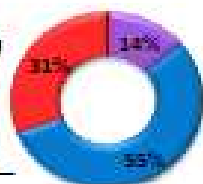


COMPLEXO HOSPITALAR EM NÚMEROS 2018

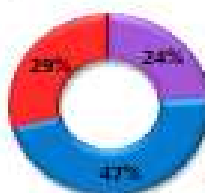
CISAM | HUOC | PROCAPE

757
LEITOS



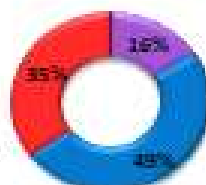
- 45% CLÍNICOS
- 32% CIRÚRGICOS
- 18% COMPLEMENTARES (UCI E UTI)
- 5% ESPECIALIZADOS E HOSPITAL-DIA

28.553
INTERNAMENTOS



- 52% URGÊNCIAS
- 48% ELETIVOS
- 53% CLÍNICOS
- 47% CIRÚRGICOS (INCLUINDO OBSTÉTRICOS)

PROCEDIMENTOS
AMBULATORIAIS
1.322.317



810.946 SERVIÇOS DE APOIO
DIAGNÓSTICO E
TERAPÊUTICO

507.890 ATENDIMENTOS E
PROCEDIMENTOS
MÉDICOS E
MULTIPROFISSIONAIS

1.464 VAGAS DE PRÁTICAS E ESTÁGIOS
EM GRADUAÇÃO

42
PROGRAMAS
DE RESIDÊNCIA E
ESPECIALIZAÇÃO

- 26** RESIDÊNCIAS MÉDICAS
- 05** RESIDÊNCIAS MULTIPROFISSIONAIS
- 08** RESIDÊNCIAS UNIPROFISSIONAIS
- 03** ESPECIALIZAÇÕES MÉDICAS

129 EVENTOS
CIENTÍFICOS