

SSA

SISTEMA SERIADO DE AVALIAÇÃO DA
UNIVERSIDADE DE PERNAMBUCO

PROCESSO
DE INGRESSO
2020

ACERTE NA
SUA ESCOLHA,



VENHA PARA A UPE!

período de inscrição
10/06/2019 a 07/08/2019





valor da inscrição
R\$100,00



UPE
UNIVERSIDADE
DE PERNAMBUCO


GOVERNO DO ESTADO
DE PERNAMBUCO

INFORMAÇÕES
Fone: 3183.3660 | 3183-3791
Email: processodeingresso@upe.br

 @ingresso_upe_2012
 processo de ingresso

INSCRIÇÕES PARA O PROCESSO DE INGRESSO 2020 (Sistema Seriado de Avaliação)

EXCLUSIVAMENTE via Internet no PORTAL
<http://processodeingresso.upe.pe.gov.br>

(Obrigatório CPF e RG do próprio candidato, além de conta de e-mail válida)

Publicação do Edital: 10/05/2019

**Inscrições para o Sistema Seriado de Avaliação: 10/06 a 07/08/2019
(R\$ 100,00)**

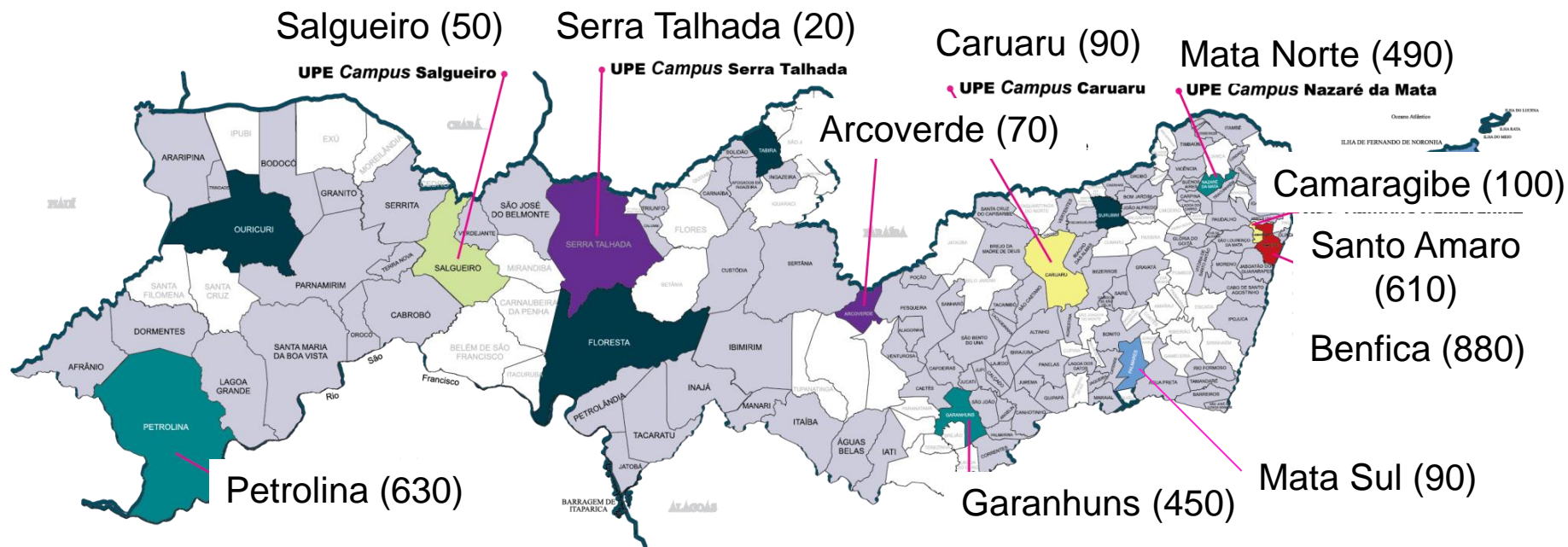
Pagamento até 09/08/2019

Solicitação de isenção para o SSA : **10 a 17/06/2019**
(Candidatos com NIS e/ou dependentes de servidores da UPE)



Número de Vagas

Escolha de um único curso, em um único campus e do(s) turno(s) de entrada



Mapa indicativo do alcance regional da Universidade de Pernambuco

3480 vagas distribuídas em 11 Campi (54 graduações)

1740 (50%) destinadas ao SSA (20% para o Sistema de Cotas Sociais)

1740 (50%) destinadas ao Sisu (20% para o Sistema de Cotas Sociais)

CAMPUS SANTO AMARO

Ciências Biológicas - Bacharelado

Educação Física - Bacharelado

Educação Física - Licenciatura

Enfermagem

Licenciatura em Ciências Sociais

Medicina

Saúde Coletiva

CAMPUS CAMARAGIBE

Odontologia

CAMPUS BENFICA

Administração

Direito

Engenharias (Civil, Mecânica Industrial, Automação e Controle,

Computação, Elétrica: Eletrotécnica, Eletrônica e

Telecomunicações)

Física de Materiais

CAMPUS GARANHUNS

Licenciatura em: Matemática, História, Geografia, Letras - Português e suas Literaturas, Ciências Biológicas, Pedagogia e Computação

Medicina

Psicologia

Engenharia de Software

CAMPUS CARUARU

Administração

Sistema de Informação

CAMPUS SALGUEIRO

Administração

CAMPUS ARCOVERDE

Direito

Odontologia

CAMPUS MATA NORTE (NAZARÉ DA MATA)

Licenciaturas em: Matemática, História, Geografia, Letras - Português e Inglês e suas literaturas, Português e Espanhol e suas Literaturas, Ciências Biológicas, Pedagogia e Tecnológico de Gestão em Logística

CAMPUS PETROLINA

Licenciatura em: Matemática, História, Geografia, Pedagogia, Letras – Português/Inglês, Português/Espanhol e Ciências Biológicas

Enfermagem

Fisioterapia

Nutrição

CAMPUS MATA SUL (PALMARES)

Serviço Social

Administração

CAMPUS SERRA TALHADA

Medicina

DATA DE REALIZAÇÃO DAS PROVAS

- **ENEM** – 03 e 10 de Novembro de 2019 (Para Ingresso pelo Sisu)
- **SSA 3** – 17 e 18 de novembro de 2019 (**manhã**)
- **SSA 1** – 01 e 02 de dezembro de 2019 (**manhã**)
- **SSA 2** – 01 e 02 de dezembro de 2019 (**tarde**)

SSA 1 e SSA 2

2 dias de prova, com **4h** de duração por dia

1º Dia (44 questões)	2º Dia (46 questões)
Língua Portuguesa - 12	Biologia - 10
Matemática - 10	Química - 10
Física - 10	História - 10
Língua Estrangeira - 06	Geografia - 10
Filosofia - 06	Sociologia - 06

90 questões – 1,111 por questão



SSA 3

50% das vagas (20% para o Sistema de Cotas Sociais)

2 dias de prova, com **4h 30min** de duração por dia

1º Dia (42 questões)	2º Dia (58 questões)
Redação*	Física 10
Língua Portuguesa- 12	Biologia - 10
Matemática - 12	Química – 10
Língua Estrangeira - 10	História - 10
Filosofia - 08	Geografia - 10
---	Sociologia - 08

* Dissertação, conforme regras específicas detalhadas no Manual do Candidato

100 questões – 1,0 por questão



Sisu

50% das vagas (20% para o Sistema de Cotas Sociais)

Realização do ENEM 2019

Conjunto de Provas objetivas, aplicadas em dois dias e avaliadas pelo INEP/MEC, de acordo com cronograma específico e regras próprias.

1º domingo (90 questões) e Redação:

- Ciências Humanas e suas Tecnologias (45 questões);
- Linguagens, Códigos e suas Tecnologias (45 questões);
 - Dissertação avaliada em 5 competências

Tempo para a prova: 5h 30min

2º domingo (90 questões):

- Ciências da Natureza e suas Tecnologias (45 questões);
- Matemática e suas Tecnologias (45 questões)





Tempo para a prova: 5h



Nota de classificação no Sisu:

- Média aritmética do conjunto de provas juntamente com a redação.
- Ponto de corte: 350 pontos em cada área do conhecimento e 400 pontos na redação.
- **Sem pesos específicos**
- **Sem bônus para estudantes do interior**

PRINCIPAIS CANAIS DE COMUNICAÇÃO

-  <http://processodeingresso.upe.pe.gov.br>
-  processodeingresso@upe.br
-  Processo de Ingresso
-  @Ingresso_UPE_20
- Telefones: (81) 3183.3660 (81) 3183.3791
- Assessoria de Comunicação: (81) 3183.3769; imprensa@upe.br

SSA

SISTEMA SERIADO DE AVALIAÇÃO DA
UNIVERSIDADE DE PERNAMBUCO

PROCESSO
DE INGRESSO
2020

ACERTE NA
SUA ESCOLHA,



VENHA PARA A UPE!

período de inscrição
10/06/2019 a 07/08/2019





valor da inscrição
R\$100,00



UPE
UNIVERSIDADE
DE PERNAMBUCO


GOVERNO DO ESTADO
DE PERNAMBUCO

INFORMAÇÕES
Fone: 3183.3660 | 3183-3791
Email: processodeingresso@upe.br

 @ingresso_upe_2012
 processo de ingresso