



UPE
UNIVERSIDADE
DE PERNAMBUCO

RELATÓRIO DE ATIVIDADES



2010

UNIVERSIDADE DE PERNAMBUCO - UPE

**RELATÓRIO DE ATIVIDADES
2010**

RECIFE
Fevereiro – 2011

Dados Internacionais de Catalogação na Publicação (CIP)

Universidade de Pernambuco – UPE

Pró-Reitoria de Planejamento – PROPLAN

Coordenadoria Geral de Planejamento

Relatório de Atividades 2010 / Universidade de Pernambuco – Recife : 2011

1. Universidade – Relatório. I. Título

CDU : 378 (047)

UNIVERSIDADE DE PERNAMBUCO

REITORIA/2010

REITOR

Prof. Carlos Fernando de Araújo Calado

VICE-REITOR

Prof. Reginaldo Inojosa Carneiro Campello

PRÓ-REITORIAS

PRÓ-REITORIA ADMINISTRATIVA – PROADMI

Prof. José Thomaz Medeiros Correia

PRÓ-REITORIA DE GRADUAÇÃO – PROGRAD

Prof^ª. Izabel Christina de Avelar Silva

PRÓ-REITORIA DE PLANEJAMENTO - PROPLAN

Prof. Béda Barkokébas Junior

PRÓ-REITORIA DE PÓS-GRADUAÇÃO E PESQUISA – PROPEGE

Prof^ª. Viviane Colares Soares de Andrade Amorim

PRÓ-REITORIA DE EXTENSÃO E CULTURA – PROEC

Prof. Alvaro Antônio Cabral Vieira de Mello

UNIDADES DE EDUCAÇÃO E DE EDUCAÇÃO E SAÚDE/2010

ESCOLA SUPERIOR DE EDUCAÇÃO FÍSICA - ESEF

DIRETORA- Profa. Vera Lúcia Samico Rocha

FACULDADE DE CIÊNCIAS DA ADMINISTRAÇÃO DE PERNAMBUCO – FCAP

DIRETOR - Prof. Arandi Maciel Campelo

FACULDADE DE CIÊNCIAS MÉDICAS DE PERNAMBUCO – FCM

DIRETOR - Prof. Marcelo Lins Cirne de Azevedo

FACULDADE DE ENFERMAGEM NOSSA SENHORA DAS GRAÇAS – FENSG

DIRETORA - Profª. Vera Rejane do Nascimento Gregório

FACULDADE DE CIÊNCIA, EDUCAÇÃO E TECNOLOGIA DE GARANHUNS – FACETEG

FACULDADE DE CIÊNCIA E TECNOLOGIA DE CARUARU - FACITEC

FACULDADE DE CIÊNCIA E TECNOLOGIA DE SALGUEIRO – FACITES

DIRETOR - Prof. Pedro Henrique de Barros Falcão

FACULDADE DE FORMAÇÃO DE PROFESSORES DE NAZARÉ DA MATA – FFPNM

DIRETOR - Prof. Luiz Alberto Ribeiro

UPE CAMPUS PETROLINA

DIRETORA - Profa. Maria do Socorro Ribeiro Nunes

FACULDADE DE ODONTOLOGIA DE PERNAMBUCO – FOP

DIRETOR - Prof. Belmiro Cavalcanti do Egito Vasconcelos

INSTITUTO DE CIÊNCIAS BIOLÓGICAS – ICB

DIRETOR - Prof. Gilberto Dias Alves

ESCOLA POLITÉCNICA DE PERNAMBUCO – POLI

DIRETOR - Prof. Pedro Alcântara Neto

HOSPITAL UNIVERSITÁRIO OSWALDO CRUZ – HUOC

DIRETOR - Prof. Railton Bezerra de Melo

CENTRO UNIVERSITÁRIO INTEGRADO DE SAÚDE AMAURY DE MEDEIROS – CISAM

DIRETORA - Profa. Maria de Fátima Campos Maia

PRONTO SOCORRO CARDIOLÓGICO UNIVERSITÁRIO DE PERNAMBUCO – PROCAPE

DIRETOR PRÓ-TEMPORE - Prof. Sérgio Tavares Montenegro

RELATÓRIO DE ATIVIDADES 2010

Pró-Reitoria de Planejamento - PROPLAN

REALIZAÇÃO

Eng^a. Lígia Maria Souza Barros de Oliveira	- Coordenação Geral
Adm. Telma T. Pessoa Mendes Bezerra	- Coordenação Executiva, Elaboração e Revisão
Aline Gomes Marinho	- Diagramação, Digitação e Capa

Apoio para obtenção de dados e informações

PROPLAN/Coordenação Geral de Orçamento

PROPLAN/ Divisão de Planejamento Físico

Gabinete do Reitor

Pró-Reitorias

Unidades de Educação e de Educação e Saúde

Escolas de Ensino Fundamental, Médio e Técnico

EDUPE

Bibliotecas

NOTA: Os dados e as informações do ano 2010, constantes neste relatório, são referentes ao período compreendido de Janeiro a Dezembro.

SUMÁRIO

RELAÇÃO DOS QUADROS

RELAÇÃO DOS GRÁFICOS

APRESENTAÇÃO

1 A UNIVERSIDADE DE PERNAMBUCO.....	19
1.1 Histórico Institucional.....	19
1.2 Estrutura Física.....	19
1.3 Recursos Humanos.....	22
1.3.1 População de Servidores.....	23
1.3.2 População Docente.....	26
1.3.2.1 Qualificação Docente.....	28
2 ENSINO DE GRADUAÇÃO.....	32
2.1 Concurso Vestibular.....	34
2.2 Corpo Discente.....	41
2.2.1 Alunos Matriculados e Concluintes	41
2.3 Educação a Distância – EAD.....	47
2.4 Programa Especial de Graduação em Pedagogia – PROGRAPE.....	51
2.4.1 Principais Atividades Realizadas	52
2.5 Avaliação dos Cursos de Graduação.....	53
3 ENSINO DE PÓS- GRADUAÇÃO	55
3.1 Pós Graduação <i>Stricto Sensu</i>	55
3.2 Programas de Apoio do Stricto Sensu com Recursos Financeiros.....	59
3.2.1 Programa de Demanda Social – DS/CAPES.....	59
3.2.2 Programa de Apoio à Pós-Graduação-PROAP/CAPES.....	59
3.2.3 Programa Prodoutoral.....	60
3.2.4 Projeto DINTER e Projeto MINTER.....	61
3.2.4.1 Projeto DINTER em Biologia.....	61
3.2.4.2 Projeto MINTER em Meio Ambiente.....	61
3.3 Pós-Graduação <i>Lato Sensu</i>	62
3.4 Alunos de Pós-Graduação.....	68
3.5 Captação de Recursos	69
3.6 Instituto de Inovação Tecnológica de Pernambuco.....	73
4 PESQUISA.....	76
4.1 Grupos de Pesquisa.....	76
4.2 Cadernos de Pesquisa.....	77
4.3 Pesquisa na Graduação.....	78
4.4 Projeto Pró-Multiplicar /CAPES.....	80
5 EXTENSÃO.....	81

5.1 Principais Programas, Projetos e Ações de Extensão e Cultura Desenvolvidos Pelas Unidades de Educação, Educação e Saúde e Pró-Reitoria de Extensão e Cultura.....	82
5.2 Outras Ações de Extensão.....	92
5.3 Programa de Línguas e Informática – PROLINFO.....	93
5.4 Programa Pré-Vestibular da Universidade de Pernambuco – PREVUPE.....	95
6 ENSINO FUNDAMENTAL, MÉDIO E TÉCNICO	98
6.1 Corpo Discente.....	101
6.1.1 Alunos Matriculados e Concluintes.....	101
7 UNIDADES DE EDUCAÇÃO E SAÚDE.....	103
7.1 Centro Universitário Integrado de Saúde Amaury de Medeiros – CISAM.....	103
7.1.1 Histórico e Caracterização.....	103
7.1.2 Estrutura Hospitalar	104
7.1.3 Serviços.....	106
7.1.4 Titulações e Credenciamentos.....	106
7.1.5 Comissões.....	108
7.1.6 Convênios.....	109
7.1.7 Produção de Serviços.....	109
7.2 Hospital Universitário Oswaldo Cruz – HUOC.....	116
7.2.1 Histórico e Caracterização.....	116
7.2.1.1 HUOC – Hospital de Referência Hospitalar Regional.....	118
7.2.2 Estrutura Hospitalar.....	119
7.2.3 Serviços.....	120
7.2.4. Formação de Recursos Humanos – Ensino e Pesquisa.....	121
7.2.4.1 Atividades Curriculares de Ensino	121
7.2.5 Destaques do Ano.....	123
7.2.6 Aprimoramento da Gestão.....	123
7.2.7 Interação com a Comunidade.....	124
7.2.8 Ensino, Pesquisa e Extensão.....	124
7.2.9 Ações da Diretoria para a Melhoria Geral do HUOC.....	124
7.2.10 Produção de Serviços.....	125
7.3 Pronto Socorro Cardiológico Universitário de Pernambuco Prof. Luiz Tavares-PROCAPE.....	135
7.3.1. Histórico e Caracterização.....	135
7.3.2 Habilitações.....	136
7.3.3 Comissões.....	136
7.3.4 Estrutura Hospitalar.....	138
7.3.4.1 Infraestrutura para Atendimento.....	138
7.3.5 Atividades Curriculares e Extracurriculares do PROCAPE.....	139
7.3.6 Atividades de Ensino, Pesquisa e Extensão.....	139
7.3.7 Ações Mais Importantes Realizadas em 2010.....	141
7.3.8 Convênios Aprovados a partir de janeiro/2010.....	144
7.3.9 Produção de Serviços.....	145

8 ATIVIDADES DAS PRÓ-REITORIAS.....	149
8.1 Pró-Reitoria de Planejamento – PROPLAN.....	149
8.2 Pró- Reitoria Administrativa – PROADMI.....	152
8.3 Pró-Reitoria de Pós-Graduação e Pesquisa – PROPEGE.....	154
8.4 Pró-Reitoria de Extensão e Cultura – PROEC.....	156
8.5 Pró-Reitoria de Graduação – PROGRAD.....	157
9 BIBLIOTECAS.....	162
10 EDITORA UNIVERSIDADE DE PERNAMBUCO – EDUPE.....	166
10.1 Histórico.....	166
10.2 Títulos.....	166
10.3 Lista de Livros Editados pela EDUPE de 1999 a 2009.....	171
10.4 Revistas.....	175
11 HOMENAGENS E PREMIAÇÕES	177
12 EVENTOS.....	179
ANEXOS.....	182

RELAÇÃO DOS QUADROS

QUADRO 1 – ÁREAS DE TERRENO E ÁREAS CONSTRUÍDAS DAS UNIDADES DA UPE / 2010

QUADRO 2 - QUANTITATIVO DE SERVIDORES POR GRUPO OCUPACIONAL, CARGO E UNIDADE / 2010

QUADRO 3 - QUANTITATIVO DE DOCENTES DA UPE SEGUNDO A CATEGORIA FUNCIONAL POR UNIDADE – 2007/2008/2009/2010

QUADRO 4 – DISTRIBUIÇÃO DA FREQUÊNCIA ABSOLUTA E RELATIVA (%) DOS DOCENTES DA UPE POR CATEGORIA FUNCIONAL – 2007/2008 / 2009/2010

QUADRO 5 - QUANTITATIVO DE DOCENTES DA UPE SEGUNDO O NÍVEL DE QUALIFICAÇÃO POR UNIDADE / 2010

QUADRO 6 – NÚMERO DE DOCENTES DA UPE, SEGUNDO A CARGA HORÁRIA POR UNIDADE / 2010

QUADRO 7 – QUANTITATIVO DE CURSOS PRESENCIAIS DE GRADUAÇÃO DA UPE POR REGIÃO DE DESENVOLVIMENTO DE PERNAMBUCO / 2010

QUADRO 8 – RELAÇÃO DOS CURSOS DE GRADUAÇÃO DA UPE POR CAMPUS, UNIDADES DE ENSINO, CURSO, NÚMERO DE VAGAS OFERECIDAS, CANDIDATOS INSCRITOS E CONCORRÊNCIA NO VESTIBULAR/2011

QUADRO 9 – RELAÇÃO DOS CURSOS DE GRADUAÇÃO DA UPE POR CAMPUS, UNIDADES DE ENSINO, CURSO, NÚMERO DE VAGAS OFERECIDAS, CANDIDATOS INSCRITOS E CONCORRÊNCIA DO VESTIBULAR SERIADO-SSA-III FASE/2011

QUADRO 10 - SITUAÇÃO ACADÊMICA DE ALUNOS EM CURSOS DE GRADUAÇÃO PRESENCIAIS DA UPE, POR CAMPUS E UNIDADES DE EDUCAÇÃO/ 2010

QUADRO 11 – QUANTITATIVO DE ALUNOS CONCLUINTE NOS CURSOS DE GRADUAÇÃO PRESENCIAIS DA UPE, POR UNIDADE DE EDUCAÇÃO / 2010

QUADRO 12 – DADOS SOBRE OS PÓLOS DE EDUCAÇÃO A DISTÂNCIA / 2010

QUADRO 13 – QUANTITATIVO DE ALUNOS MATRICULADOS E CONCLUINTE EM CURSOS DE GRADUAÇÃO E PÓS-GRADUAÇÃO NA MODALIDADE A DISTÂNCIA NA UPE / 2010

QUADRO 14 - DADOS QUANTITATIVOS DO PROGRAPE /2010

QUADRO 15 - QUANTITATIVO DE ALUNOS MATRICULADOS E CONCLUINTE NOS CURSOS DO PROGRAMA ESPECIAL DE GRADUAÇÃO EM PEDAGOGIA – PROGRAPE/ 2010

QUADRO 16 - DEMONSTRATIVO DA CONDIÇÃO DE AUTORIZAÇÃO E RECONHECIMENTO DOS CURSOS DE GRADUAÇÃO DA UPE / 2010

QUADRO 17 – CURSOS DE PÓS-GRADUAÇÃO *STRICTO SENSU* NA UPE POR NÍVEL, ANO DE CRIAÇÃO E UNIDADE GERENCIADORA /2010

QUADRO 18 - DISTRIBUIÇÃO DAS BOLSAS DE PÓS-GRADUAÇÃO *STRICTO SENSU* DA UPE DE ACORDO COM A FONTE DE FOMENTO - 2006/2007/2008/2009/2010

QUADRO 19 - RECURSOS DESTINADOS ÀS BOLSAS DE PÓS-GRADUAÇÃO *STRICTO SENSU* OFERTADAS PELA CAPES PARA A UPE /2010

QUADRO 20 - DISTRIBUIÇÃO DOS RECURSOS DO PROAP/CAPES APLICADOS NA UPE POR PROGRAMA *STRICTO SENSU* /2010

QUADRO 21 - DISTRIBUIÇÃO DOS CURSOS DE PÓS-GRADUAÇÃO *LATO SENSU* 2007/2008/2009/ 2010

QUADRO 22 - DISTRIBUIÇÃO DOS REGISTROS DE CERTIFICADOS DE CONCLUSÃO DE CURSOS *LATO SENSU* NA UPE - 2007/2008/2009/2010

QUADRO 23 – DISTRIBUIÇÃO DE DISCENTES MATRICULADOS EM CURSOS *LATO SENSU* - MODALIDADE ESPECIALIZAÇÃO - 2007/2008/2009/2010

QUADRO 24 - DISTRIBUIÇÃO DE DISCENTES MATRICULADOS EM RESIDÊNCIAS - 2007/2008/2009/2010

QUADRO 25 – DISTRIBUIÇÃO DOS ALUNOS DE PÓS-GRADUAÇÃO *LATO SENSU* E *STRICTO SENSU* – 2007/2008/2009/2010

QUADRO 26 - DISTRIBUIÇÃO DOS RECURSOS E AÇÃO ORIUNDOS DO PFA/UPE - 2009/2010

QUADRO 27 - DISTRIBUIÇÃO DOS RECURSOS DESTINADOS À BOLSAS DE INICIAÇÃO CIENTÍFICA NA UPE PELO CNPq – 2007/2008/2009/2010

QUADRO 28 – DISTRIBUIÇÃO DOS RECURSOS CAPTADOS PELA UPE JUNTO À CAPES - 2007/2008/2009/2010

QUADRO 29 - DISTRIBUIÇÃO DOS PROJETOS DA UPE ENVIADOS PELA PROPEGE E APROVADOS NOS EDITAIS CT-INFRA DO FINEP 2006/2007/2008/2009/2010

QUADRO 30 - DISTRIBUIÇÃO DOS RECURSOS CAPTADOS PELA UPE JUNTO À FACEPE - 2007/2008/2009/2010

QUADRO 31 – DISTRIBUIÇÃO DOS RECURSOS CAPTADOS ATRAVÉS DE PROJETOS INSTITUCIONAIS PELA PROPEGE 2007/2008/2009/2010

QUADRO 32 – DISTRIBUIÇÃO DOS GRUPOS DE PESQUISA DA UPE CERTIFICADOS PELO CNPQ POR ÁREA DO CONHECIMENTO 2007/2008/2009/2010

QUADRO 33 – DISTRIBUIÇÃO DAS BOLSAS DE INICIAÇÃO CIENTÍFICA POR FONTE DE FOMENTO - 2006/2007/2008/2009/2010

QUADRO 34 - PROGRAMAS, PROJETOS E AÇÕES DE EXTENSÃO E CULTURA E SEUS OBJETIVOS POR UNIDADE DE EDUCAÇÃO, DE EDUCAÇÃO E SAÚDE E PELA PROEC /2010

QUADRO 35 - DEMONSTRATIVO DE PESSOAL ENVOLVIDO NO PREVUPE / 2010

QUADRO 36 - ANO DE FUNDAÇÃO, VALOR DAS MENSALIDADES PAGAS PELO ALUNO DAS ESCOLAS DE ENSINO FUNDAMENTAL, MÉDIO E TÉCNICO DA UPE E AMBIENTES / 2010

QUADRO 37 - QUANTITATIVO DE DOCENTES DAS ESCOLAS DE ENSINO FUNDAMENTAL, MÉDIO E TÉCNICO, SEGUNDO O VÍNCULO PROFISSIONAL E DE FUNCIONÁRIOS POR UNIDADE DE ENSINO / 2010

QUADRO 38 – QUANTITATIVO DE ALUNOS MATRICULADOS E CONCLUINTE DO ENSINO FUNDAMENTAL, MÉDIO E TÉCNICO POR SEXO NAS ESCOLAS DA UPE /2010

CISAM

QUADRO 39 - QUANTITATIVO DE LEITOS DA MATERNIDADE - 2007/2008/2009/2010

CISAM

QUADRO 40 - DISTRIBUIÇÃO DOS LEITOS DE NEONATOLOGIA – 2007/2008/2009/2010

CISAM

QUADRO 41 – DEMONSTRATIVO DA RECEITA / DESPESA

– 2007/2008/2009/2010

CISAM

QUADRO 42 - DISTRIBUIÇÃO DE AUTORIZAÇÃO DE INTERNAÇÃO HOSPITALAR- AIH POR CLÍNICA - 2007/2008/2009/2010

CISAM

QUADRO 43 - PROCEDIMENTOS REALIZADOS NA UNIDADE DE INTERNAÇÃO - 2007/2008/2009/2010

CISAM

QUADRO 44 - QUANTITATIVO DOS ATENDIMENTOS REALIZADOS NO AMBULATÓRIO, NAS ESPECIALIDADES INTERDISCIPLINARES – 2007/2008/2009/2010

CISAM

QUADRO 45 - QUANTITATIVO DE CONSULTAS POR CLÍNICA, NO AMBULATÓRIO - 2007/2008/2009/2010

CISAM

QUADRO 46 - QUANTITATIVO DE ATENDIMENTO INTEGRAL À MULHER E ADOLESCENTES EM SITUAÇÃO DE VIOLÊNCIA SEXUAL, DOMÉSTICA E ABORTO LEGAL – 2007/2008/2009/2010

CISAM

QUADRO 47 - DISTRIBUIÇÃO DE AUTORIZAÇÃO DE INTERNAÇÃO HOSPITALAR – AIH DE ACORDO COM A CLÍNICA- 2007/2008/2009/2010

CISAM

QUADRO 48 - INDICADORES GERAIS DO CONTROLE SOCIAL: SERVIÇO DE OUVIDORIA – ESTATÍSTICA POR NATUREZA DE MANIFESTAÇÃO – 2008/2009/2010

CISAM

QUADRO 49 – DEMONSTRATIVO DE RESOLUTIVIDADE DAS MANIFESTAÇÕES – SERVIÇO DE OUVIDORIA – 2008 /2009/2010

CISAM

QUADRO 50 – DEMONSTRATIVO DA MÉDIA DE PERMANENCIA HOSPITALAR POR CLÍNICA – 2007/2008/2009/ 2010

CISAM

QUADRO 51 – DISTRIBUIÇÃO GEOGRÁFICA DOS PACIENTES ATENDIDOS – 2007/2008/2009/2010

CISAM

QUADRO 52 – QUANTITATIVO DE TREINAMENTO DE PESSOAS

2007/2008/2009/2010

HUOC

QUADRO 53 – DISTRIBUIÇÃO DAS PARCERIAS INSTITUCIONAIS PARA ESTÁGIOS CURRICULARES POR NÍVEL DE GRADUAÇÃO / 2010

HUOC

QUADRO 54 – QUANTITATIVO DE LEITOS PARA INTERNAMENTO POR MAIS DE 24 HORAS – MÉDIA E ALTA COMPLEXIDADE/2010

HUOC

QUADRO 55 - INDICADORES DE INTERNAMENTOS E POR SEXO - 2007/2008/2009/2010

HUOC

QUADRO 56 – QUANTITATIVO DE EXAMES/PROCEDIMENTOS REALIZADOS PARA DIAGNÓSTICO / 2009/2010

HUOC

QUADRO 57 - QUANTITATIVO DE ATENDIMENTOS POR CATEGORIA PROFISSIONAL - 2008/ 2009/2010

HUOC

QUADRO 58 - QUANTITATIVO DE CONSULTAS AMBULATORIAIS POR ESPECIALIDADE MÉDICA - 2007/2008/2009/2010

HUOC

QUADRO 59 - QUANTITATIVO DE ATENDIMENTO DE QUIMIOTERAPIA 2007/ 2008/2009/2010

HUOC

QUADRO 60 - QUANTITATIVO DE ATENDIMENTO DE RADIOTERAPIA - 2007/ 2008/2009/2010

HUOC

QUADRO 61 - QUANTITATIVO DE CIRURGIAS REALIZADAS - 2007/2008/2009/2010

HUOC

QUADRO 62 – QUANTITATIVO DE TRANSPLANTE DE ÓRGÃOS, TECIDOS E CÉLULAS (GRUPO 5) - 2008/2009/2010

HUOC

QUADRO 63 – QUANTITATIVO DE EXAMES RADIOLÓGICOS E MÉTODOS DIAGNÓSTICOS EM ESPECIALIDADES (GRUPO 2) - 2008/2009/2010

HUOC

QUADRO 64 – QUANTITATIVO DE PROCEDIMENTOS AMBULATORIAIS INCLUSOS NO GRUPO 1 E 2, CONFORME NORMATIZAÇÃO DO SUS -2009/2010

HUOC

QUADRO 65 – QUANTITATIVO DE PROCEDIMENTOS CLÍNICOS (GRUPO 3) - 2008/2009/2010

HUOC

QUADRO 66 - QUANTITATIVO DE PROCEDIMENTOS CIRÚRGICOS (GRUPO 4) - 2008/2009/2010

HUOC

QUADRO 67 - TOTAL DE PROCEDIMENTOS DE ÓRTESES, PRÓTESES E MATERIAIS ESPECIAIS NÃO RELACIONADOS AO ATO CIRÚRGICO (GRUPO 7) - 2008/2009/2010

HUOC

QUADRO 68 - TOTAL DE PROCEDIMENTOS REALIZADOS - 2009/2010

PROCAPE

QUADRO 69 - CAPACIDADE INSTALADA DE LEITO HOSPITALAR / 2010

PROCAPE

QUADRO 70 - QUANTITATIVO DE INTERNAMENTOS POR CLÍNICA - 2007 /2008/2009/2010

PROCAPE

QUADRO 71 – QUANTITATIVO DE CIRURGIAS DE ALTA COMPLEXIDADE / 2010

PROCAPE

QUADRO 72 – QUANTITATIVO DE PROCEDIMENTOS AMBULATORIAIS DE ALTA COMPLEXIDADE / 2010

PROCAPE

QUADRO 73 – PROCEDIMENTOS AMBULATORIAIS DE MÉDIA COMPLEXIDADE / 2010

PROCAPE

QUADRO 74 – QUANTITATIVO DE CIRURGIAS DE MÉDIA COMPLEXIDADE /2010

PROCAPE

QUADRO 75– QUANTITATIVO DE PROCEDIMENTOS AMBULATORIAIS DE MÉDIA COMPLEXIDADE - EXTRA CONTRATO /2010

PROCAPE

QUADRO 76 - PRÓTESES UTILIZADAS NAS CIRURGIAS CARDIOVASCULARES /2010

QUADRO 77 - QUANTITATIVO DO ACERVO TOTAL DAS BIBLIOTECAS POR TÍTULOS E VOLUMES DE LIVROS E PERIÓDICOS DA UPE / 2010

QUADRO 78 - QUANTITATIVO DE TÍTULOS E VOLUMES DE LIVROS E PERIÓDICOS ADQUIRIDOS POR COMPRA E DOAÇÃO PARA AS BIBLIOTECAS DA UPE / 2010

QUADRO 79 – QUANTITATIVO DE EMPRÉSTIMOS E CONSULTAS AO ACERVO DAS BIBLIOTECAS DA UPE /2010

QUADRO 80 – QUANTITATIVO DE RECURSOS HUMANOS LOTADOS NAS BIBLIOTECAS DA UPE /2010

QUADRO 81 – QUANTITATIVO DE LEITORES INSCRITOS NAS BIBLIOTECAS DA UPE /2010

QUADRO 82 – QUANTITATIVO DA ÁREA FÍSICA (m²) DAS BIBLIOTECAS DA UPE / 2010

RELAÇÃO DOS GRÁFICOS

GRÁFICO 1 - EVOLUÇÃO DO NÚMERO DE DOCENTES DA UPE POR CATEGORIA FUNCIONAL – 2007/2008/2009/2010

GRÁFICO 2 - DOCENTES DA UPE SEGUNDO A CATEGORIA FUNCIONAL /2010

GRÁFICO 3 - DOCENTES DA UPE SEGUNDO O NÍVEL DE QUALIFICAÇÃO GRADUAÇÃO POR UNIDADE/2010

GRÁFICO 4 - DOCENTES DA UPE SEGUNDO O NÍVEL DE QUALIFICAÇÃO APERFEIÇOAMENTO/ ESPECIALIZAÇÃO POR UNIDADE/2010

GRÁFICO 5 - DOCENTES DA UPE SEGUNDO O NÍVEL DE QUALIFICAÇÃO MESTRADO POR UNIDADE/2010

GRÁFICO 6 - DOCENTES DA UPE SEGUNDO O NÍVEL DE QUALIFICAÇÃO DOUTORADO POR UNIDADE /2010

GRÁFICO 7 - EVOLUÇÃO DA PÓS-GRADUAÇÃO *STRICTO SENSU* DA UPE NOS ÚLTIMOS ANOS

GRÁFICO 8 - DISTRIBUIÇÃO DAS BOLSAS DE PÓS-GRADUAÇÃO *STRICTO SENSU* NA UPE - 2006/2007/2008/2009/2010

GRÁFICO 9 - DISTRIBUIÇÃO DOS CURSOS DE PÓS-GRADUAÇÃO *LATO SENSU* - 2007/2008/2009/2010

GRÁFICO 10 – CRESCIMENTO DOS RECURSOS CAPTADOS PELA UPE, JUNTO À CAPES - 2007/2008/2009/2010

GRÁFICO 11 - DISTRIBUIÇÃO DOS GRUPOS DE PESQUISA POR ÁREA DO CONHECIMENTO/2010

GRÁFICO 12 – DISTRIBUIÇÃO DAS BOLSAS DE INICIAÇÃO CIENTÍFICA (FONTES DE FOMENTO: CNPQ, FACEPE E UPE) - 2006/2007/2008/2009/2010

APRESENTAÇÃO

Este documento apresenta uma síntese das principais atividades da Universidade de Pernambuco em 2010, quarto ano de Reitorado sob a gestão do Magnífico Reitor Prof. Carlos Fernando de Araújo Calado, abrangendo as áreas acadêmicas de ensino, pesquisa e extensão e as principais ações administrativas e de apoio.

A intenção de apresentar um recorte da evolução da UPE, definiu a necessidade de colocar neste relatório séries históricas de indicadores e alguns gráficos.

Agradecemos aos diversos segmentos da estrutura organizacional da UPE que, com o fornecimento de dados e informações, tanto contribuíram para a construção deste documento.

1 A UNIVERSIDADE DE PERNAMBUCO

1.1 Histórico Institucional

A Fundação Universidade de Pernambuco, UPE, é uma entidade pública mantida pelo erário estadual que integra a Administração Indireta do Poder Executivo Estadual. Vinculada à Secretaria de Ciência e Tecnologia, rege-se pelas leis aplicáveis, pelo Estatuto e pelo Regimento Geral, tendo a missão de “contribuir para o desenvolvimento sustentável de Pernambuco através do ensino, da pesquisa e da extensão universitária”.

LEGISLAÇÃO	ATO
Lei Estadual nº 5.736 de 25.11.1965	Criação da Fundação de Ensino Superior de Pernambuco – FESP.
Lei Estadual nº 10.518 de 29.11.1990	Criação da Fundação Universidade de Pernambuco, após ser extinta a FESP também em 1990.
Portaria Ministerial nº 964, de 12.06.1991	Reconhecimento da Fundação Universidade de Pernambuco como mantenedora da nova Universidade de Pernambuco- UPE.

1.2 Estrutura Física

Com uma estrutura multicampi, a UPE tem suas unidades de educação no Litoral do Estado, Zona da Mata, Agreste e Sertão enquanto as Unidades de Saúde estão todas situadas no Litoral.

Para melhorar as condições físicas do ensino nas unidades da capital e do interior, a UPE vem ampliando e modernizando a infraestrutura institucional através de obras e reformas.

- Região Metropolitana

CAMPI REGIÃO METROPOLITANA DO RECIFE					
CAMPUS STº AMARO	ANO DE FUNDAÇÃO	CAMPUS BENFICA	ANO DE FUNDAÇÃO	CAMPUS CAMARAGIBE	ANO DE FUNDAÇÃO
REITORIA		POLI	1912	FOP	1955
FCM	1950	FCAP	1965		
ICB	1976				
FENSG	1945				
ESEF	1946				
HUOC	1925				
CISAM	1947				
PROCAPE	2006				
HR					
IMÓVEL NA AV. RUI BARBOSA					

- Regiões no interior do Estado

NAZARÉ DA MATA		GARANHUNS		PETROLINA	
CAMPUS NAZARÉ DA MATA	ANO DE FUNDAÇÃO	CAMPUS GARANHUNS	ANO DE FUNDAÇÃO	CAMPUS PETROLINA	ANO DE FUNDAÇÃO
FFPNM	1966	FACETEG (Antiga FFPG)	1966	UPE CAMPUS PETROLINA	1968
		CAMPUS CARUARU	2005		
		FACITEC			
		CAMPUS SALGUEIRO	2007		
		FACITES			

QUADRO 1 – ÁREAS DE TERRENO E ÁREAS CONSTRUÍDAS DAS UNIDADES DA UPE / 2010

UNIDADE	ÁREA FÍSICA			
	TERRENO		ÁREA CONSTRUÍDA	
	Absoluta m ²	Relativa %	Absoluta m ²	Relativa %
REITORIA	17.697,05	2,09	3.669,36	2,62
FOP	250.000,00	29,56	23.569,32	16,83
POLI	9.377,46	1,10	8.859,59	6,32
FCAP	7.394,00	0,87	6.513,00	4,65
FFPP	217.290,75	25,69	9.265,00	6,61
FACETEG	25.000,00	2,95	3.691,04	2,63
FACITEC**	100.945,34	11,93	-	-
FFPNM	6.621,00	0,78	5.077,24	3,62
FACITES	65.172,50	7,70	-	-
ARCOVERDE**	20.000,00	2,36	-	-
FENSG	33.087,23	3,91	1.653,64	1,18
ESEF	-	-	7.872,86	5,62
ICB	-	-	2.380,00	1,70
HUOC	46.008,00	5,44	15.584,03	11,13
FCM	-	-	1.948,03	1,39
CISAM*	15.589,00	1,84	7.289,03	5,20
HR	24.712,00	2,92	25.421,50	18,15
IMÓVEL NA AV. RUI BARBOSA	1.715,67	0,20	487,25	0,35
PROCAPE	4.903,21	0,57	16.800,00	11,99
TOTAL	845.513,21	100,00	140.080,89	100,00

Fontes:

- Relatório da Comissão de Levantamento de Bens Imóveis (Port. N°251/99).
- Laudo de Avaliação de Bens Imóveis de 1990, de 17 unidades da FESP.
- Relatório de Acompanhamento de Recursos Materiais e Infra-estrutura / 2004.
- Projeto de Arquitetura da Escola Politécnica de Pernambuco – 02/08/2006.
- Projeto Básico para Reforma e Ampliação do Bloco B da Reitoria – Agosto/2007.

Notas:

- O Hospital da Restauração foi cedido em comodato à Secretaria de Saúde do Estado.
- No terreno da FENSG, estão edificadas, também, a ESEF e o ICB.
- No terreno do HUOC, está edificada, também, a FCM.

* Estas áreas equivalem aos prédios Centro de Saúde, Maternidade e o Posto de Saúde Alto do Pascoal.

** Nos terrenos da FACITEC e ARCOVERDE ainda não tem edificações. As unidades de educação funcionam em outra área.

1.3 Recursos Humanos

A área de Recursos Humanos da UPE continuou a implementação da 3ª etapa do Plano de Cargos, Carreiras e Vencimentos – PCCV, correspondente à Avaliação de Desempenho dos servidores, submetendo à atual Comissão do PCCV a escolha da nova metodologia do processo avaliativo, elaboração dos novos formulários a serem utilizados, modo de *feedback* do processo e tabulação dos dados dos servidores.

Merece destaque a implementação do Programa de Atenção ao Servidor da UPE – PAS, um programa de qualidade de vida no trabalho que tem o objetivo de promover o bem-estar físico, mental e social dos servidores no exercício de suas ocupações, motivando-os, realizando atividades de lazer, prevenindo doenças e acidentes de trabalho, além de integrar as equipes e fortalecer a Instituição como um todo. Junto com o PAS, foi criado o NAS (Núcleo de Atenção ao Servidor), responsável por dar corpo ao Programa como um todo, criando projetos em saúde ocupacional e segurança no trabalho, introduzindo programas de ginástica laboral e calendário de palestras e ações voltadas para a saúde física e mental do servidor. O NAS é composto de uma equipe multidisciplinar, formada por vários profissionais da área de medicina ocupacional, psicologia, serviço social e segurança no trabalho.

Diversas capacitações (cursos técnicos, comportamentais e de liderança) foram realizadas ao longo do ano, pelo PAS e também em parceria com o CEFOSPE – nova denominação do setor de treinamentos do Instituto de Recursos Humanos do Estado, totalizando 165 servidores treinados em 2.513 horas de treinamento realizadas pelo CEFOSPE e 2.730 horas de treinamento pelo PAS, totalizando, no geral, 5.243 horas de treinamento em 2010. Destaque para os cursos de Formação de Gestores de Pessoas, Desenvolvimento de Líderes e Equipes, Liderança Coach e Formação de Multiplicadores de Treinamento, realizados pelo PAS e direcionados às chefias de RH das Unidades da UPE e gestores da Reitoria.

Foram realizados 3 (três) concursos públicos para docentes do quadro permanente nas várias Unidades de Educação da UPE, que vieram para fortalecer o quadro de docentes da

Universidade e dar continuidade aos novos cursos abertos nas Unidades de Educação do Interior.

1.3.1 População de Servidores

A UPE contou, em 2010, com um total de 5.149 servidores, em diferentes cargos distribuídos nas 12 Unidades de Educação, nos quatro Hospitais (o Hospital da Restauração que é cedido em comodato ao Estado, tem servidores do quadro de pessoal da UPE)e na Reitoria.

Os servidores da UPE apresentaram em 2010 os seguintes quantitativos:

Grupo Ocupacional	Quantidade
Magistério Superior	942
Médicos	658
Buco-Maxilo-Facial	04
Advogado	10
Procurador Jurídico	01
Analista Técnico em Gestão Universitária	754
Assistente Técnico em Gestão Universitária (Nível Técnico)	1.188
Assistente Técnico em Gestão Universitária (Nível Médio)	1.334
Auxiliar em Gestão Universitária	258
Total	5.149

No quadro 2 esses quantitativos estão demonstrados por cargos e unidades da UPE.

QUADRO 2 - QUANTITATIVO DE SERVIDORES POR GRUPO OCUPACIONAL, CARGO E UNIDADE / 2010

	CARGO	UNIDADE														Poli Caru	SALGUEIRO	PROCAPE	TOTAL
		REITORIA	CISAM	ESEF	FCAP	FCM	FENSG	FFPG	FFPNM	FFPP	FOP	HUOC	HR	ICB	POLI				
M S	Titular	0	0	0	14	4	0	1	8	3	1	0	0	0	4	0	0	0	35
	Adjunto	4	0	24	5	88	13	12	19	12	63	2	0	37	109	3	0	1	392
	Assistente	3	0	14	16	63	38	52	25	75	12	1	0	24	37	17	6	0	383
	Auxiliar	5	2	7	13	18	15	8	4	32	6	0	0	8	13	1	0	0	132
	Subtotal	12	2	45	48	173	66	73	56	122	82	3	0	69	163	21	6	1	942
M E D	Médico	0	182	0	0	2	0	0	0	0	0	213	36	0	0	0	0	225	658
	Buco Maxilo Facial	0	1	0	0	0	0	0	0	0	1	1	1	0	0	0	0	0	4
	Advogado	7	0	0	0	1	1	0	0	0	0	0	0	0	0	0	0	1	10
	Procurador Jurídico	1	0	0	0	0	0	0	0	0	0	0	0	0	0	0	0	0	1
	Subtotal	8	183	0	0	3	1	0	0	0	1	214	37	0	0	0	0	226	673
A N A L I S T A E M G E S T Ã O U N I V E R S I T Á R I A	Administrador	4	0	0	1	0	0	0	0	0	0	3	0	1	0	0	0	5	14
	Administrador Hospitalar	0	0	0	0	0	0	0	0	0	0	1	0	0	0	0	0	0	1
	Anal. Sistema	2	0	0	0	0	0	0	0	0	0	0	0	0	0	0	0	0	2
	Assist Social	3	12	0	0	0	0	0	0	0	1	18	3	0	0	0	0	14	51
	Bibliotecário	2	0	3	3	0	1	1	1	1	2	0	0	1	0	0	0	3	18
	Biólogo	0	0	0	0	0	0	0	0	0	0	0	0	2	0	0	0	0	2
	Biomédico	0	1	0	0	0	0	0	0	0	0	13	1	4	0	0	0	10	29
	Contador	0	0	0	0	0	0	0	0	0	0	0	0	0	0	0	0	1	1
	Dentista	1	6	0	0	0	0	0	0	0	3	5	0	0	0	0	0	0	15
	Engenheiro	0	0	0	0	0	0	0	0	0	0	0	0	0	0	0	0	0	0
	Engenheiro Civil	0	0	0	0	0	0	0	0	0	0	0	0	1	0	0	0	0	1
	Engenheiro Elétrico	0	0	0	0	0	0	0	0	0	0	0	0	0	0	0	0	0	0
	Engenheiro de Seg. Trabalho	0	0	0	0	0	0	0	0	0	0	1	0	0	0	0	0	1	2
	Enfermeiro	0	84	0	0	0	2	0	0	1	0	143	8	0	0	0	0	166	404
	Enfermeiro Sanitarista	0	1	0	0	0	0	0	0	0	0	1	0	0	0	0	0	0	2
	Fonoaudiólogo	0	1	0	0	0	0	0	0	0	0	5	0	0	0	0	0	4	10
	Físico	0	0	0	0	0	0	0	0	0	0	1	0	0	0	0	0	0	1
	Fisioterapeuta	0	2	0	0	0	0	0	0	1	0	35	0	0	0	0	0	29	67
	Farmacêutico	0	6	0	0	0	0	0	0	1	0	21	0	0	0	0	0	9	37
	Nutricionista	0	5	0	0	0	0	0	0	0	0	19	1	0	0	0	0	11	36
	Pedagogo	4	0	0	0	1	0	0	0	0	0	0	0	3	0	0	0	0	8
	Psicólogo	1	7	0	0	0	0	0	0	0	1	10	0	0	0	0	0	7	26
	Sec. Executiva	6	1	0	0	1	0	0	0	0	0	2	0	0	0	0	0	0	10
	Sociólogo	1	0	0	0	0	0	0	0	0	0	0	0	0	0	0	0	0	1
	Terapeuta Ocupacional	0	1	0	0	0	0	0	0	0	0	7	0	0	0	0	0	7	15
Tradutor	1	0	0	0	0	0	0	0	0	0	0	0	0	0	0	0	0	1	
Subtotal	25	127	3	4	2	3	1	1	4	7	285	13	11	1	0	0	267	754	
T Ê C G E S T Ã O U N I V E R S I T Á R I A		UNIDADE																	
	CARGO	REITORIA	CISAM	ESEF	FCAP	FCM	FENSG	FFPG	FFPNM	FFPP	FOP	HUOC	HR	ICB	POLI	Pol Caru	SALGUEIRO	PROCAPE	TOTAL
	Citotécnico	0	4	0	0	0	0	0	0	0	1	1	0	0	0	0	0	0	6
	Téc. Arquivo	0	0	0	0	0	0	0	0	0	0	1	0	0	0	0	0	0	1
	Téc. Administração	6	10	0	0	0	0	0	0	0	0	7	0	0	0	0	0	1	24
	Téc. Artes Gráficas	1	0	0	0	0	0	0	0	0	0	0	0	0	0	0	0	0	1
	Téc. Área de Saúde	5	1	0	0	0	0	1	0	0	2	25	0	2	0	0	0	13	49
	Téc. Perfusão	0	0	0	0	0	0	0	0	0	0	0	0	0	0	0	0	6	6
	Téc. Contabilidade	7	7	0	1	2	1	0	2	0	2	6	1	2	1	0	0	3	35
	Téc. Edificações	0	0	0	0	0	0	0	0	0	0	0	0	0	0	0	0	0	0
	Téc. Eletrônica	0	0	0	0	0	0	0	0	0	0	0	0	0	0	0	0	0	0
	Téc. Enfermagem	1	176	0	0	0	0	0	0	0	0	316	1	0	0	0	0	337	831
	Téc. Informática	1	0	0	1	1	0	0	0	0	0	4	0	0	2	0	0	4	13
	Téc. Laboratório	0	54	0	0	0	0	0	0	0	1	48	1	3	1	0	0	18	126
	Téc. Manutenção	0	1	0	0	1	0	0	0	0	0	4	0	0	0	0	0	0	6
	Téc. Lab Prót. Odont.	0	1	0	0	0	0	0	0	0	6	0	0	0	0	0	0	0	7
	Téc. Radiologia	0	15	0	0	0	0	0	0	0	1	21	0	0	0	0	0	23	60
Téc em Rec Audiovisuais	0	0	0	0	0	0	0	0	0	0	0	0	0	0	0	0	0	0	
Téc. Secretariado	4	1	1	0	0	0	0	0	2	1	2	0	2	2	0	0	0	15	
Téc. Seg. do Trabalho	0	1	0	0	0	1	0	0	0	0	4	0	0	0	0	0	2	8	
Subtotal	25	271	1	2	4	2	1	2	2	14	439	3	9	6	0	0	407	1188	

QUADRO 2 - QUANTITATIVO DE SERVIDORES POR GRUPO OCUPACIONAL, CARGO E UNIDADE / 2010 (Continuação)

	CARGO	UNIDADE																	
		REITORIA	CISAM	ESEF	FCAP	FCM	FENSG	FFPG	FFPNM	FFPP	FOP	HUOC	HR	ICB	POLI	Pol Caru	SALGUEIRO	PROCAPE	TOTAL
T É C G E S T A O U N I V E R S I T Á R I A	Assist. Administrativo	33	29	5	9	12	3	4	9	3	81	10	5	19	0	0	32	257	
	Aux. Administrativo	5	0	0	0	1	1	2	2	0	1	3	0	1	0	0	4	20	
	Almoxarife	0	0	0	0	0	0	0	0	0	1	2	0	0	0	0	0	3	
	Digitador	1	0	0	3	0	0	0	0	0	0	0	0	1	0	0	0	5	
	Faturista	0	2	0	0	0	0	0	0	0	0	6	0	0	0	0	0	8	
	Impressor	0	0	0	0	0	0	0	0	0	0	2	0	0	0	0	0	2	
	Aux. Enfermagem	1	226	0	0	0	0	0	0	1	1	311	27	0	0	0	96	662	
	Motorista	5	5	0	2	1	0	0	1	1	0	8	1	0	2	0	0	26	
	Ag. Administrativo	14	19	4	7	7	2	5	11	10	4	34	15	6	11	0	0	152	
	Aux. Laboratório	1	2	0	0	0	0	0	0	0	0	19	0	3	0	0	0	25	
	Aux. Lab. Tecnológico	0	5	0	0	0	0	0	0	0	0	0	0	0	0	0	0	5	
	Aux. Citopatologia	0	1	0	0	0	0	0	0	0	0	0	0	0	0	0	0	1	
	Aux. Necropsia	0	2	0	0	0	0	0	0	0	0	2	0	1	0	0	0	5	
	Recepcionista	0	6	0	0	0	0	0	0	0	1	1	1	0	0	0	0	9	
	Telefonista	0	0	0	0	0	0	0	0	0	0	8	0	0	0	0	0	9	
	Atend Enfermagem	0	13	0	0	1	0	0	0	0	0	17	11	0	0	0	0	46	
	Ag. Serviços Gerais	2	4	1	2	0	0	2	1	0	0	13	7	3	0	0	0	35	
	Ag. Lavanderia	0	3	0	0	0	0	0	0	0	0	9	1	0	0	0	0	13	
	Artífice	6	12	1	5	1	0	0	0	3	9	9	0	5	0	0	1	43	
	Aux. Artífice	0	1	0	0	0	0	0	0	0	0	3	0	0	2	0	0	6	
Atend Clínica	0	0	0	0	0	0	0	0	0	2	0	0	0	0	0	0	2		
Subtotal	68	330	11	28	23	6	13	24	14	16	528	73	19	40	0	0	141	1334	
A U N I V E R S I T Á R I A G E S T A O		UNIDADE																	
	CARGO	REITORIA	CISAM	ESEF	FCAP	FCM	FENSG	FFPG	FFPNM	FFPP	FOP	HUOC	HR	ICB	POLI	Pol Caru	SALGUEIRO	PROCAPE	TOTAL
	Bedel	0	0	0	5	1	0	0	0	0	0	1	0	1	0	0	0	0	8
	Costureira	0	1	0	0	0	0	0	0	0	0	1	1	0	0	0	0	0	3
	Cozinheira	0	4	0	0	0	0	0	0	0	0	5	0	0	0	0	0	0	9
	Despenseiro	0	0	0	0	0	0	0	0	0	0	1	0	0	0	0	0	0	1
	Mensageiro	1	0	0	0	0	0	0	0	0	0	4	0	0	0	0	0	0	5
	Porteiro	0	0	0	0	0	0	0	0	0	0	1	0	0	0	0	0	0	1
	Vigia	0	1	0	0	0	0	3	0	1	0	0	0	0	0	0	0	1	6
	Vigilante	0	0	0	2	0	0	0	0	0	0	0	0	0	0	0	0	0	2
	Aux. Serviços Gerais	14	38	4	5	5	7	9	8	9	5	58	5	9	8	0	0	1	185
	Aux. Copa Cozinha	0	8	0	0	0	1	0	0	1	0	18	8	0	0	0	0	0	36
	Jardineiro	0	0	0	0	0	0	0	0	0	0	2	0	0	0	0	0	0	2
	Subtotal	15	52	4	12	6	8	12	8	11	5	91	14	10	8	0	0	2	258
	Total Geral	153	965	64	94	211	86	100	91	153	125	1560	140	118	218	21	6	1044	5149

1.3.2 População Docente

Em 2010, a população docente da UPE alcançou 942 professores.

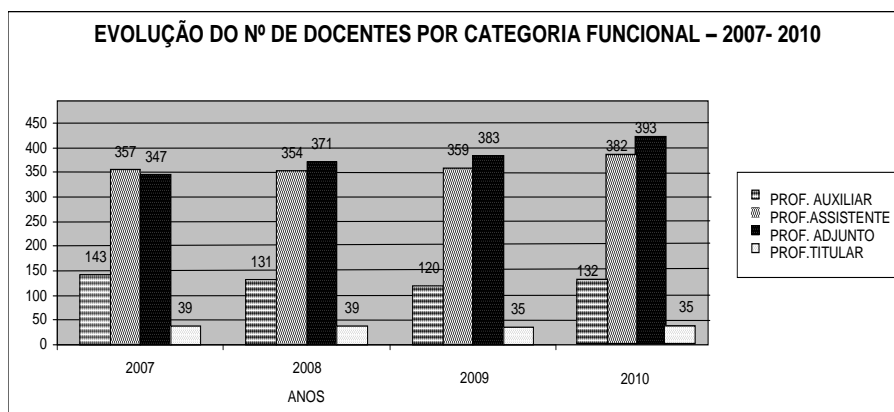
Os quadros e gráficos seguintes permitem visualizar a situação docente da UPE no ano de 2010 e sua evolução no período 2007-2010.

QUADRO 3 - QUANTITATIVO DE DOCENTES DA UPE SEGUNDO A CATEGORIA FUNCIONAL POR UNIDADE – 2007/2008/2009/2010

UNIDADES	CATEGORIA FUNCIONAL																
	AUXILIAR				ASSISTENTE				ADJUNTO				TITULAR				TOTAL 2010
	2007	2008	2009	2010	2007	2008	2009	2010	2007	2008	2009	2010	2007	2008	2009	2010	
REITORIA	4	5	5	5	3	3	3	3	3	4	4	4	0	0	0	0	12
CISAM	2	2	2	0	0	0	0	0	0	0	0	0	0	0	0	0	2
ESEF	7	7	7	7	18	18	14	14	19	21	24	24	0	0	0	0	45
FCAP	13	13	13	13	17	17	17	16	6	5	5	5	14	14	14	14	48
FCM	24	24	19	18	74	72	66	62	84	87	88	89	4	4	4	4	173
FENSG	21	17	15	15	35	35	35	38	8	11	11	13	0	0	0	0	66
FOP	8	7	6	6	11	9	11	11	58	63	63	64	1	1	1	1	82
FFPNM	8	5	5	4	26	27	26	25	14	17	15	19	9	9	8	8	56
FFPG	12	12	10	8	38	40	48	52	9	11	11	12	2	2	1	1	73
FFPP	18	18	16	32	55	55	58	75	13	15	12	12	4	4	3	3	122
ICB	12	10	8	8	27	27	27	24	32	32	36	37	0	0	0	0	69
HUOC	0	0	0	0	1	1	1	1	2	2	2	2	0	0	0	0	3
POLI	13	13	13	13	32	29	26	37	98	98	109	109	5	5	4	4	163
POLI CARUARU	1	1	1	1	17	17	20	18	0	0	2	2	0	0	0	0	21
SALGUEIRO	0	0	0	0	3	4	7	6	0	0	0	0	0	0	0	0	6
PROCAPE	0	0	0	0	0	0	0	0	1	1	1	1	0	0	0	0	1
TOTAL	143	131	120	132	357	354	359	382	347	371	353	393	39	39	35	35	942

Fonte: PROADMI – DRH

GRÁFICO 1 - EVOLUÇÃO DO NÚMERO DE DOCENTES DA UPE POR CATEGORIA FUNCIONAL – 2007/2008/2009/2010




Fonte: PROADMI – DRH

**QUADRO 4 – DISTRIBUIÇÃO DA FREQUÊNCIA ABSOLUTA E RELATIVA (%)
DOS DOCENTES DA UPE POR CATEGORIA FUNCIONAL – 2007/2008 / 2009/2010**

CATEGORIA FUNCIONAL	2007		2008		2009		2010	
	ABSOLUTA	(%)	ABSOLUTA	(%)	ABSOLUTA	(%)	ABSOLUTA	(%)
Auxiliar	143	16,15	131	14,70	120	13,38	132	14,01
Assistente	357	40,34	354	39,60	359	40,02	382	40,55
Adjunto	346	39,10	371	41,50	383	42,70	393	41,72
Titular	39	4,41	39	4,00	35	3,90	35	3,72
TOTAL	885	100	895	100	897	100	942	100

Fonte: PROADMI – DRH

GRÁFICO 2 - DOCENTES DA UPE SEGUNDO A CATEGORIA FUNCIONAL /2010



Fonte: PROADMI – DRH

1.3.2.1 Qualificação Docente

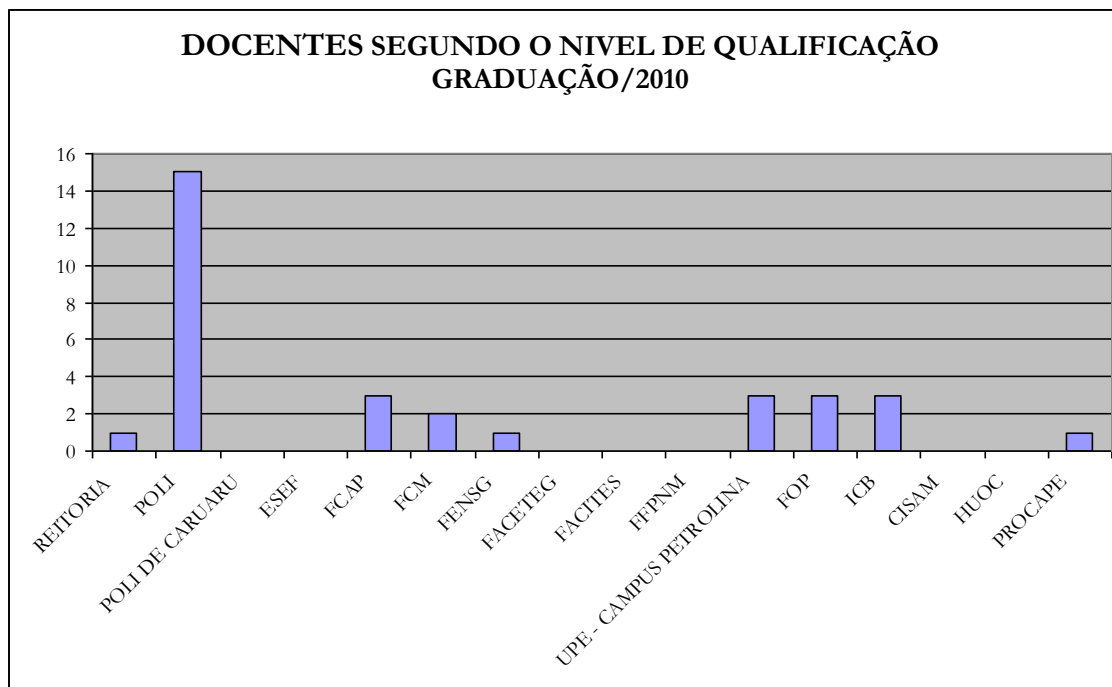
A UPE vem apresentando significativo aumento na titulação média dos seus docentes, o que se reflete diretamente na melhoria do perfil dos seus quadros e qualidade das atividades acadêmicas da Instituição. Outro reflexo importante dessa melhor qualificação é o aumento do número de novos programas de pós-graduação *stricto sensu* aprovados nos últimos anos. Conseqüentemente tem-se observado maior captação de recursos para atividades de pesquisa, aumento do conhecimento científico produzido por pesquisadores da UPE e elevação da qualidade do ensino.

QUADRO 5 - QUANTITATIVO DE DOCENTES DA UPE SEGUNDO O NÍVEL DE QUALIFICAÇÃO POR UNIDADE / 2010

UNIDADES	GRADUAÇÃO		APERF.+ ESPEC.		MESTRADO		DOUTORADO		PÓS-DOUT		TOTAL	
	Abs.	%	Abs.	%	abs.	%	abs.	%	abs.	%	abs.	%
REITORIA	1	0,11	5	0,53	3	0,31	2	0,21	1	0,11	12	1,27
CISAM	0	0	2	0,21	0	0	0	0	0	0	2	0,21
ESEF	0	0	10	1,1	17	1,8	16	1,7	2	0,21	45	4,81
FCAP	3	0,31	20	2,12	19	2,01	2	0,21	4	0,42	48	5,07
FCM	2	0,21	37	3,93	53	5,63	80	8,5	1	0,11	173	18,38
FENSG	1	0,11	13	1,38	39	4,14	13	1,38	0	0	66	7,01
FOP	3	0,31	3	0,31	12	1,27	64	6,8	0	0	82	8,69
FFPNM	0	0	6	0,63	27	2,86	23	2,44	0	0	56	5,93
FFPG	0	0	9	0,95	50	5,3	14	1,49	0	0	73	7,74
FFPP	3	0,31	42	4,46	63	6,69	14	1,49	0	0	122	12,95
HUOC	0	0	2	0,21	1	0,11	0	0	0	0	3	0,32
ICB	3	0,31	10	1,1	21	2,23	35	3,71	0	0	69	7,35
POLI	14	1,49	29	3,08	49	5,2	69	7,32	2	0,21	163	17,3
POLI CARUARU	0	0	1	0,11	17	1,8	3	0,31	0	0	21	2,22
SALGUEIRO	0	0	0	0	6	0,64	0	0	0	0	6	0,64
PROCAPE	1	0,11	0	0	0	0	0	0	0	0	1	0,11
TOTAL	31	3,27	189	20,12	377	39,99	335	35,56	10	1,06	942	100

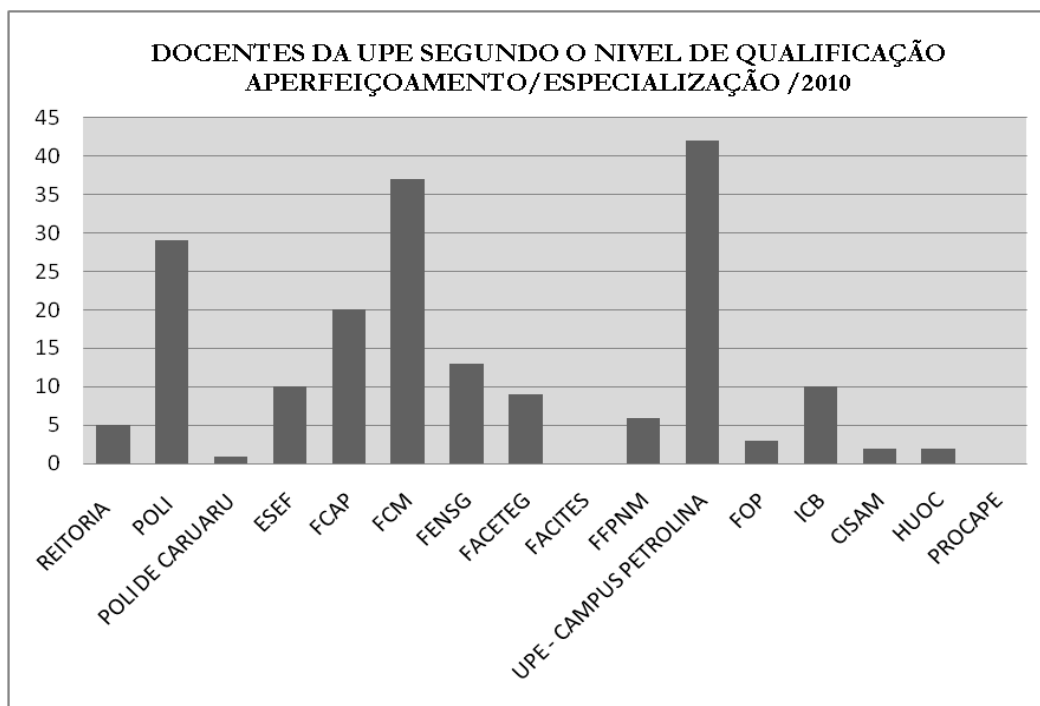
Fonte: PROADMI – DRH

GRÁFICO 3 - DOCENTES DA UPE SEGUNDO O NÍVEL DE QUALIFICAÇÃO GRADUAÇÃO POR UNIDADE/2010



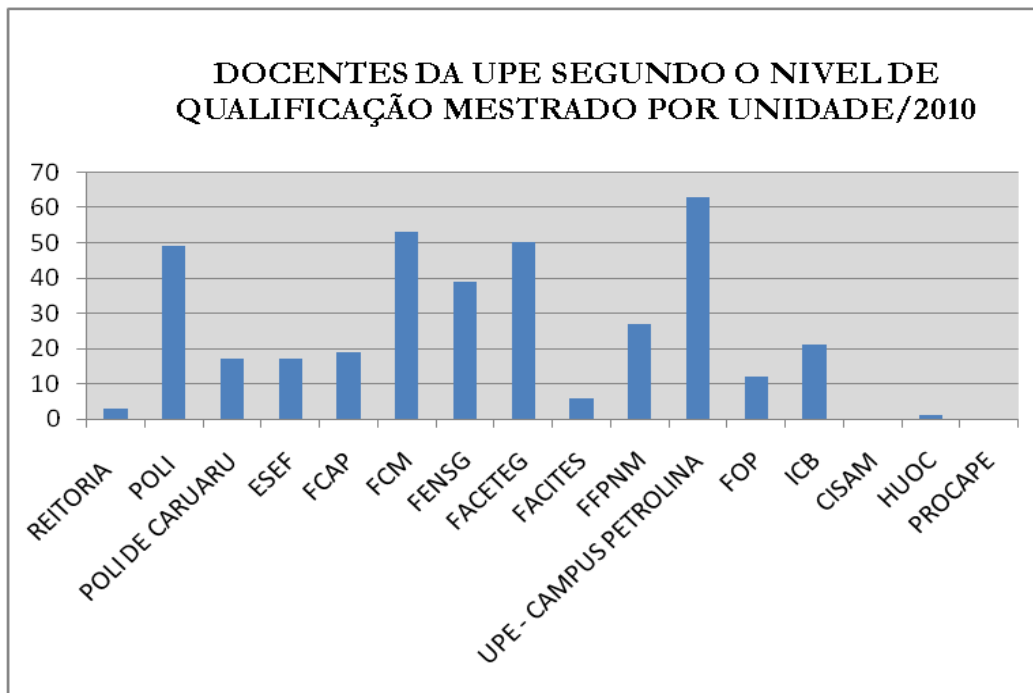
Fonte: PROADMI – DRH

GRÁFICO 4 - DOCENTES DA UPE SEGUNDO O NÍVEL DE QUALIFICAÇÃO APERFEIÇOAMENTO/ ESPECIALIZAÇÃO POR UNIDADE/2010



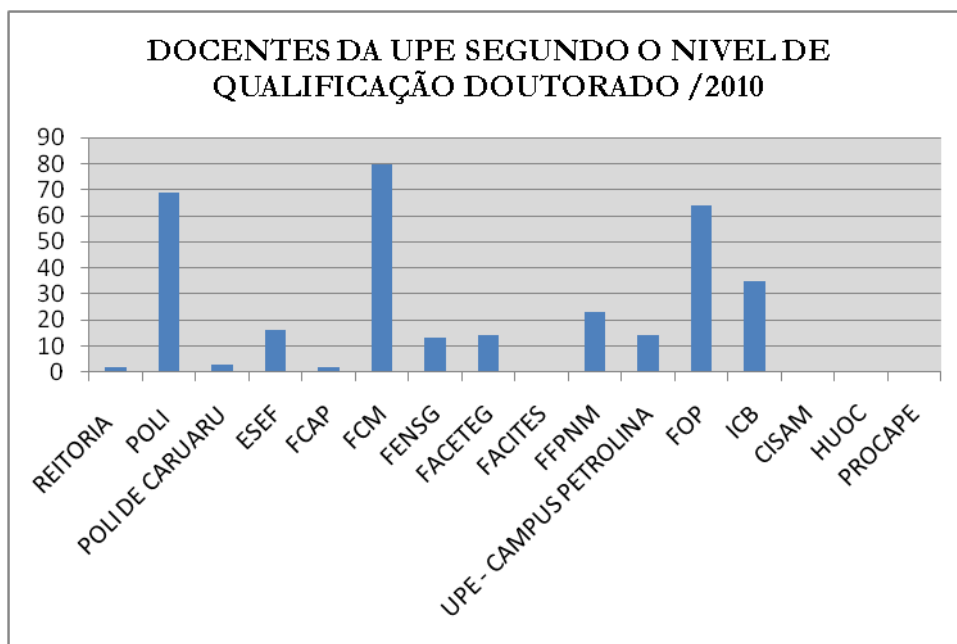
Fonte: PROADMI – DRH

GRÁFICO 5 - DOCENTES DA UPE SEGUNDO O NIVEL DE QUALIFICAÇÃO MESTRADO POR UNIDADE/2010



Fonte: PROADMI – DRH

GRÁFICO 6 - DOCENTES DA UPE SEGUNDO O NIVEL DE QUALIFICAÇÃO DOUTORADO POR UNIDADE /2010



Fonte: PROADMI – DRH

QUADRO 6 – NÚMERO DE DOCENTES DA UPE, SEGUNDO A CARGA HORÁRIA POR UNIDADE / 2010

UNIDADE	CARGA HORÁRIA					TOTAL
	AFASTADOS	10 HORAS/AULA	20 HORAS/AULA	30 HORAS/AULA	40 HORAS/AULA	
REITORIA	0	0	0	0	12	12
CISAM	0	0	1	0	1	2
ESEF	0	0	0	1	44	45
FCAP	0	1	7	2	38	48
FCM	0	1	38	1	133	173
FENSG	0	0	4	17	45	66
FOP	1	1	4	6	69	81
FFPNM	0	0	1	2	53	56
FFPG	1	0	0	4	68	73
FFPP	1	0	3	6	112	122
HUOC	0	0	1	1	1	3
ICB	0	0	5	3	61	69
POLI	0	5	21	10	128	164
POLI CARUARU	0	0	0	0	21	21
SALGUEIRO	0	0	0	0	6	6
PROCAPE	0	0	0	0	1	1
TOTAL	3	8	85	53	793	942

Fonte: PROADMI - DRH

Em 2010, a Universidade de Pernambuco, através da PROGRAD, deu continuidade à oferta dos Cursos de Graduação nos *Campi* do Recife, Camaragibe, Nazaré da Mata, Garanhuns, Caruaru, Salgueiro e Petrolina. Através desses campi foram ofertados 50 cursos, sendo 03 vinculados ao Programa Especial de Graduação/PROGRAPE e 47 na modalidade presencial (26 licenciaturas e 21 bacharelados). Do total de cursos presenciais de graduação 06 encontram-se em extinção (05 cursos de licenciatura e 01 bacharelado), por não atendimento às exigências do mundo do trabalho. (Quadro 7)

Foram criados três cursos, para implantação no ano de 2011, nos campi de Garanhuns (curso de Medicina) e Arcoverde (cursos de Direito e Odontologia)

Os cursos do PROGRAPE acontecem nas Unidades de Educação de Nazaré da Mata, Garanhuns e Petrolina, graduando professores das redes públicas estadual e municipal.

Os cursos de Graduação ofertados na modalidade a distancia foram Ciências Biológicas (licenciatura), Letras e suas Literaturas (licenciatura), Administração Pública (bacharelado) e Pedagogia (licenciatura).

O curso de Licenciatura em Ciências Biológicas na modalidade a distancia (EAD) é ofertado e gerenciado pelas unidades de educação de Nazaré da Mata, Garanhuns e Petrolina, funcionando em pólos localizados no estado de Pernambuco e 01 na Paraíba. Pólos de EAD: Nazaré da Mata, Garanhuns, Petrolina, Surubim, Tabira, Ouricuri, Floresta, Palmares, Fernando de Noronha e em Campina Grande na Paraíba. A Licenciatura em Letras e suas literaturas e o bacharelado em Administração Pública é ofertado e gerenciado pela unidade de educação de Garanhuns, funcionando nos pólos localizados em Garanhuns, Surubim e Tabira.

QUADRO 7 – QUANTITATIVO DE CURSOS PRESENCIAIS DE GRADUAÇÃO DA UPE POR REGIÃO DE DESENVOLVIMENTO DE PERNAMBUCO / 2010

Região/Município	Tipo de Graduação		PROGRAPE
	Cursos Presenciais		
	Licenciatura	Bacharelado	
Metropolitana			
Recife / Santo Amaro	02*	04	-
Recife / Benfica		09*	-
Camaragibe		01	-
Mata Norte			
Nazaré da Mata	07		01
Agreste Meridional			
Garanhuns	08	01	01
Agreste Central			
Caruaru	-	02	-
Sertão do São Francisco			
Petrolina	09**	03	01
Sertão Central			
Salgueiro	-	01	-
Total	26	21	03

* Um curso em extinção. ** Dois cursos em extinção.

O acesso aos cursos de graduação da UPE ocorre através de vestibular unificado coordenado pela Comissão de Vestibular da Universidade de Pernambuco, que realiza o processo seletivo dos candidatos desde a inscrição destes, elaboração e confecção das provas até o processamento e divulgação dos resultados. O vestibular é realizado uma vez por ano, em etapa única para todos os cursos. O processo é classificatório e eliminatório, adotando pontos de cortes pré-estabelecidos em cada prova, como mínimo desempenho exigido dos candidatos. Há também, pesos para as disciplinas de acordo com a área escolhida pelo candidato.

A Universidade de Pernambuco ofereceu, para o ano de 2011, 3.580 (três mil, quinhentos e oitenta vagas) em 44 cursos de graduação, sendo: 2.864 vagas no Vestibular Tradicional e 716 no Sistema Seriado de Avaliação – SSA.

Os cursos são distribuídos nas Regiões Metropolitana do Recife, Mata Norte, Agreste e Sertão. Neste ano a Universidade se estabelece em um novo campus, no município de Arcoverde, oferecendo os cursos de Odontologia (20 vagas) e Direito (50 vagas), sendo este último o segundo curso público do estado de Pernambuco. O campus Garanhuns receberá o curso de Medicina com 40 vagas.

Em cada curso oferecido pela UPE, seja no Vestibular/2011 ou no Sistema Seriado de Avaliação, é reservada, de acordo com a Resolução CONSUN N° 10/2004, alterada pela Resolução CONSUN N° 015/2010, a cota de 20% (vinte por cento), por entrada e turno, das respectivas vagas, para preenchimento por candidatos aprovados que tiverem cursado integral, exclusiva e regularmente os anos finais do Ensino Fundamental (correspondentes do 5° ao 8° ou 6° ao 9° ano) e Ensino Médio, comprovado no ato da matrícula. Esses 20% das vagas destinam-se também a candidatos egressos de Projetos Públicos de inclusão de alunos para conclusão do Ensino Fundamental e do Ensino Médio (exceto supletivo), sendo esses oriundos exclusiva e integralmente, em regime regular normal, de escolas da rede pública estadual ou municipal localizadas no Estado de Pernambuco e que não tenham cursado o Ensino Médio ou Fundamental em escolas privadas como bolsistas, devendo essa condição ser comprovada no ato da matrícula. É vedada a participação

do candidato no sistema de cotas que tenha concluído curso de nível superior ainda que pendente a colação de grau, e, ainda, de escolas da rede pública estadual ou municipal localizada no estado de Pernambuco que tenha cursado o Ensino Médio ou Fundamental no todo ou em parte em escolas privadas como bolsistas e os candidatos oriundos de estabelecimentos privados filantrópicos e da rede federal.

VESTIBULAR TRADICIONAL

Foram 37.510 candidatos inscritos para o vestibular tradicional da UPE, que este ano está oferecendo 2.864 vagas para os 44 cursos de graduação oferecidos nos *campi* Recife, Camaragibe, Nazaré da Mata, Caruaru, Garanhuns, Arcoverde, Salgueiro e Petrolina.

SISTEMA SERIADO DE AVALIAÇÃO

Realizado pela primeira vez no Estado pela Universidade de Pernambuco (UPE) em 2008, o vestibular permite que os alunos do ensino médio sejam avaliados ao final de cada um dos três anos letivos. Podem participar do Vestibular Seriado os alunos de escolas públicas e privadas regularmente matriculados e com frequência comprovada.

Objetiva o preenchimento de 20% (vinte por cento) das vagas iniciais totais oferecidas para todos os cursos de graduação da UPE, por entrada e turno, no final de cada triênio. Um total de 52.766 candidatos se inscreveram, sendo: 1ª Fase – 26.043 candidatos, 2ª Fase – 17.110 candidatos e 3ª Fase -9.613 candidatos, para 716 vagas.

CONCORRÊNCIA PARA INGRESSO AOS CURSOS DA UPE (TRADICIONAL E SERIADO – 3ª FASE)

Em seu primeiro ano, o curso de Medicina do *campus* da Universidade de Pernambuco (UPE) em Garanhuns é o curso mais concorrido do vestibular da instituição com 1.736 inscritos e 54,25 candidatos por vaga. Em segundo lugar está o curso de Direito no *campus* da UPE em

Arcoverde, com 1.814 inscritos, sendo 45,35 candidatos por vaga. O terceiro curso mais concorrido é Medicina no campus de Recife, com 4.496 inscritos e 37,47 candidatos.

Curso	Inscritos	Candidato / Vaga
Medicina (Campus Garanhuns)	1.736	54,25
Direito (Campus Arcoverde)	1.814	45,35
Medicina (Campus Recife)	4.496	37,47

QUADRO 8 – RELAÇÃO DOS CURSOS DE GRADUAÇÃO DA UPE POR CAMPUS, UNIDADES DE ENSINO, CURSO, NÚMERO DE VAGAS OFERECIDAS, CANDIDATOS INSCRITOS E CONCORRÊNCIA NO VESTIBULAR/2011

CAMPUS	UNIDADE	CURSO	VAGAS	INSCRITOS	CONCORRENTES
Santo Amaro	FENSG	Enfermagem (Bacharelado)	96	1.708	17.79
	ICB	Ciências Biológicas (Bacharelado)	48	1.085	22.60
	ESEF	Educação Física (Licenciatura)	56	682	12.18
		Educação Física (Bacharelado)	104	861	8.28
	FCM	Medicina (Bacharelado)	120	4.496	37.47
Benfica	FCAP	Administração (Bacharelado)	192	3.852	20.06
	POLI	Eng. Civil (Bacharelado)	160	2.792	17.45
		Eng. Elétrica Eletrônica (Bacharelado)	32	224	7.00
		Eng. Elétrica Eletrotécnica (Bacharelado)	64	547	8.55
		Eng. Mecânica Mecatrônica (Bacharelado)	48	588	12.25
		Eng. Mecânica Industrial (Bacharelado)	48	623	12.98
		Eng. Elétrica Telecomunicações (Bacharelado)	32	178	5.56
		Eng. da Computação (Bacharelado)	64	1.022	15.97
Camagibe	FOP	Odontologia	80	1.500	18.75
Nazaré da Mata	FFPNM	Matemática (Licenciatura)	80	398	4.98
		Letras (Português e Inglês e suas Literaturas)	96	634	6.60
		História (Licenciatura)	48	585	12.19
		Geografia (Licenciatura)	48	305	6.35
		Ciências Biológicas (Licenciatura)	80	707	8.84
		Pedagogia (Licenciatura)	48	659	13.73
Garanhuns	FACETEG	Ciências Biológicas (Licenciatura)	40	628	15.70
		Geografia (Licenciatura)	40	424	10.60
		História (Licenciatura)	40	488	12.20
		Informática (Licenciatura)	32	250	7.81
		Matemática (Licenciatura)	40	400	10.00
		Medicina (Bacharelado)	32	1.736	54.25

QUADRO 8 – RELAÇÃO DOS CURSOS DE GRADUAÇÃO DA UPE POR CAMPUS, UNIDADES DE ENSINO, CURSO, NÚMERO DE VAGAS OFERECIDAS, CANDIDATOS INSCRITOS E CONCORRÊNCIA NO VESTIBULAR/2011 (Continuação)

CAMPUS	UNIDADE	CURSO	VAGAS	INSCRITOS	CONCORRENTES
Garanhuns	FACETEG	Pedagogia (Licenciatura)	40	727	18.18
		Letras (Português e suas Literaturas)	80	416	5.20
		Psicologia	40	967	24.18
	FACITES	Administração (FAS)	40	405	10.13
		Administração (com ênfase em Marketing e Moda)	80	663	8.29
	FACITEC	Sistema de Informação	64	476	7.44
Petrolina	UPE CAMPUS PETROLINA	Ciências Biológicas (Licenciatura)	96	489	5.09
		Enfermagem (Bacharelado)	32	691	21.59
		Fisioterapia	32	704	22.00
		Geografia (Licenciatura)	96	191	1.99
		História (Licenciatura)	96	410	4.27
		Letras (Inglês e suas Literaturas)	32	96	3.00
		Letras (Português e suas Literaturas)	80	220	2.75
		Matemática (Licenciatura)	96	350	3.65
		Nutrição	40	726	18.15
		Pedagogia (Licenciatura)	96	436	4.54
Arcoverde	Arcoverde	Direito	40	1.814	45.35
		Odontologia	16	357	22.31
Subtotal Região Metropolitana			1.144	20.158	-
Subtotal Interior do Estado			1.720	17.352	-
Total Geral			2.864	37.510	-

Fonte: Comissão Executiva do Vestibular UPE/2011

QUADRO 9 – RELAÇÃO DOS CURSOS DE GRADUAÇÃO DA UPE POR CAMPUS, UNIDADES DE ENSINO, CURSO, NÚMERO DE VAGAS OFERECIDAS, CANDIDATOS INSCRITOS E CONCORRÊNCIA DO VESTIBULAR SERIADO-SSA-III FASE/2011

CAMPUS	UNIDADE	CURSO	VAGAS	INSCRITOS	CONCORRENTES
Santo Amaro	FENSG	Enfermagem (Bacharelado)	24	621	25.88
	ICB	Ciências Biológicas (Bacharelado)	12	564	47.00
	ESEF	Educação Física (Licenciatura)	14	281	20.07
		Educação Física (Bacharelado)	26	367	14.12
	FCM	Medicina (Bacharelado)	30	769	25.63
Benfica	FCAP	Administração (Bacharelado)	48	1.846	38.46
	POLI	Eng. Civil (Bacharelado)	40	999	24.98
		Eng. Elétrica Eletrônica (Bacharelado)	08	63	7.88
		Eng. Elétrica Eletrotécnica (Bacharelado)	16	144	9.00
		Eng. Mecânica Mecatrônica (Bacharelado)	12	227	18.92
		Eng. Mecânica Industrial (Bacharelado)	12	230	19.17
		Eng. Elétrica Telecomunicação (Bacharelado)	08	50	6.25
		Eng. da Computação (Bacharelado)	16	500	31.25
Camagibe	FOP	Odontologia	20	542	27.10
Nazaré da Mata	FFPNM	Matemática (Licenciatura)	20	92	4.60
		Letras (Português e Inglês e suas Literaturas)	24	182	7.58
		História (Licenciatura)	12	142	11.83
		Geografia (Licenciatura)	12	63	5.25
		Ciências Biológicas (Licenciatura)	20	131	6.55
		Pedagogia (Licenciatura)	12	73	6.08
Garanhuns	FACETEG	Ciências Biológicas (Licenciatura)	10	58	5.80
		Geografia (Licenciatura)	10	15	1.50
		História (Licenciatura)	10	20	2.00
		Informática (Licenciatura)	08	39	4.88
		Matemática (Licenciatura)	10	36	3.60

QUADRO 9 – RELAÇÃO DOS CURSOS DE GRADUAÇÃO DA UPE POR CAMPUS, UNIDADES DE ENSINO, CURSO, NÚMERO DE VAGAS OFERECIDAS, CANDIDATOS INSCRITOS E CONCORRÊNCIA DO VESTIBULAR SERIADO -SSA-III FASE /2011 (Continuação)

CAMPUS	UNIDADE	CURSO	VAGAS	INSCRITOS	CONCORRENTES
Garanhuns	FACETEG	Medicina (Bacharelado)	08	96	12.00
		Pedagogia (Licenciatura)	10	18	1.80
		Letras (Português e suas Literaturas)	20	32	1.60
		Psicologia	10	158	15.80
	FACITES	Administração (FAS)	10	27	2.70
	FACITEC	Administração (com ênfase em Marketing e Moda)	20	222	11.10
		Sistema de Informação	16	186	11.63
Petrolina	UPE CAMPUS PETROLINA	Ciências Biológicas (Licenciatura)	24	55	2.29
		Enfermagem (Bacharelado)	08	84	10.50
		Fisioterapia	08	110	13.75
		Geografia (Licenciatura)	24	17	0.71
		História (Licenciatura)	24	34	1.42
		Letras (Inglês e suas Literaturas)	08	06	0.75
		Letras (Português e suas Literaturas)	20	16	0.80
		Matemática (Licenciatura)	24	40	1.67
		Nutrição	10	122	12.20
		Pedagogia (Licenciatura)	24	15	0.63
Arcoverde	Arcoverde	Direito	10	291	29.10
		Odontologia	04	30	7.50
Subtotal Região Metropolitana			286	7.203	-
Subtotal Interior do Estado			430	2.410	-
Total Geral			716	9.613	-

Fonte: Comissão Executiva do Vestibular UPE/2011

2.2 Corpo Discente

2.2.1 Alunos Matriculados e Concluintes

Na UPE, foram matriculados em cursos de graduação presencial no semestre de 2010.1 o quantitativo de 13.918 estudantes e 14.022 no semestre 2010.2.

Nos cursos do PROGRAPE foram matriculados 2.657 estudantes. Nos cursos de Graduação na modalidade EAD foram matriculados 796 estudantes no semestre 2010.2, totalizando 17.475 estudantes matriculados na UPE, na Graduação.

Em relação à situação acadêmica dos estudantes em cursos de graduação presenciais na UPE, em 2010, observa-se que 1.624 estudantes foram desligados, 1.134 foram desvinculados, 268 matrículas vínculo foram efetuadas (136 em 2010.1 e 132 em 2010.2), 164 solicitaram reintegração e 844 alunos solicitaram trancamento de cursos de graduação.

Foram 1.353 estudantes que concluíram cursos de graduação e, do PROGRAPE foram 1.206 além de 24 na modalidade EAD, totalizando 2.583 concluintes.

QUADRO 10 - SITUAÇÃO ACADÊMICA DE ALUNOS EM CURSOS DE GRADUAÇÃO PRESENCIAIS DA UPE, POR CAMPUS E UNIDADES DE EDUCAÇÃO/ 2010

CAMPUS	UNIDADE	CURSOS	Situação acadêmica													
			Desligamentos		Desvinculados		Matricula vinculo		Matriculados		Reintegração		Trancamento		Total do curso	
			2010.1	2010.2	2010.1	2010.2	2010.1	2010.2	2010.1	2010.2	2010.1	2010.2	2010.1	2010.2	2010.1	2010.2
Santo Amaro	FENSG	Enfermagem (Bacharelado)	20	17	04	-	01	01	504	507	01	01	09	08	539	534
	ICB	Ciências Biológicas (Bacharelado)	86	04	0	0	04	03	215	199	-	01	10	11	315	218
		Educação Física (Lic. Plena em extinção)	-	-	-	-	05	01	16	23	-	03	-	-	21	27
	ESEF	Educação Física (Licenciatura)	08	10	-	-	-	03	247	244	-	-	05	09	260	266
		Educação Física (Bacharelado)	19	21	-	-	05	05	456	480	-	01	11	19	491	526
		FCM	Medicina (Bacharelado)	38	48	-	-	-	-	898	900	-	-	05	03	941
		Subtotal C. Santo Amaro	171	100	04	-	15	13	2.336	2.353	01	06	40	50	2.567	2.522
Benfica	FCAP	Administração (Bacharelado)	91	154	04	-	25	24	937	957	05	08	55	71	1.117	1.214
		Eng. Civil (Bacharelado)	62	63	-	42	08	15	925	979	05	08	32	21	1.032	1.086
	POLI	Eng. Mecânica (Bacharelado em extinção)	03	03	-	-	-	-	23	21	-	01	01	-	27	25
		Eng. Elétrica Eletrônica (Bacharelado)	19	17	09	08	02	04	220	220	01	-	09	12	260	253
		Eng. Elétrica Eletrotécnica (Bacharelado)	15	15	-	18	10	09	455	471	05	03	23	20	508	518
		Eng. Mecânica Mecatrônica (Bacharelado)	47	38	17	21	02	08	298	302	01	03	18	13	383	364
		Eng. Mecânica Industrial (Bacharelado)	20	27	22	16	04	04	347	361	06	03	13	14	412	409
		Eng. Elétrica Telecomunicações (Bacharelado)	14	13	09	10	02	01	179	190	01	-	11	07	216	211
		Eng. da Computação (Bacharelado)	53	95	21	32	05	07	348	352	03	-	22	13	452	467
			Subtotal C Benfica	324	425	82	147	58	72	3.732	3.853	27	26	184	171	4.407
Camaragibe	FOP	Odontologia (Bacharelado)	23	52	-	-	-	03	470	464	-	-	08	06	501	525
		Subtotal C Camaragibe	23	52	-	-	-	03	470	464	-	-	08	06	501	525
Nazaré da Mata	FFPNM	Letras Português e Inglês (Licenciatura)	19	32	20	-	07	02	390	406	-	04	16	14	452	458
		História (Licenciatura)	40	09	04	-	03	02	207	189	06	05	10	02	270	207
		Geografia (Licenciatura)	26	05	07	01	03	03	210	201	-	05	04	01	250	215
		Ciências Habilitação Biológicas (Licenc. em extinção)	-	-	-	-	-	-	-	-	-	-	-	-	-	-
		Ciências Biológicas (Licenciatura)	25	24	17	-	02	-	281	312	04	08	16	08	345	352
		Pedagogia (Licenciatura)	22	-	10	-	02	-	218	214	-	01	07	05	259	220

		QUADRO 10 - SITUAÇÃO ACADÊMICA DE ALUNOS EM CURSOS DE GRADUAÇÃO PRESENCIAIS DA UPE, POR CAMPUS E UNIDADES DE EDUCAÇÃO/ 2010 (Continuação)															
CAMPUS	UNIDADE	CURSOS	Situação acadêmica														
			Desligamentos		Desvinculados		Matricula vinculo		Matriculados		Reintegração		Trancamento		Total do curso		
			2010.1	2010.2	2010.1	2010.2	2010.1	2010.2	2010.1	2010.2	2010.1	2010.2	2010.1	2010.2	2010.1	2010.2	
Nazaré da Mata	FFPNM	Matemática (Licenciatura)	14	12	12	25	05	03	331	326	01	13	14	07	377	386	
		Subtotal C. Nazaré da Mata	146	82	70	26	22	10	1.637	1.648	11	36	67	37	1.953	1.839	
Garanhuns	FACETEG	Letras Português e suas literaturas (Licenciatura)	09	09	41	41	04	04	309	309	01	01	03	03	367	367	
		História (Licenciatura)	01	03	11	06	01	04	238	222	01	-	04	06	256	241	
		Geografia (Licenciatura)	26	01	18	07	03	02	245	242	-	02	09	02	301	256	
		Pedagogia (Licenciatura)	-	-	13	09	03	02	245	237	-	02	03	06	264	256	
		Ciências Biológicas (Licenciatura)	09	03	18	09	02	01	229	224	02	01	08	02	268	240	
		Ciências Habilitação: Biologia (Licenciatura em extinção)	-	-	-	-	-	-	-	-	-	-	-	-	-	-	-
		Matemática (Licenciatura)	07	05	27	14	02	02	215	194	02	02	09	08	262	225	
	Licenciatura em Informação	04	-	10	05	01	02	87	82	-	01	05	05	107	95		
			Psicologia (Bacharelado)	15	-	24	06	02	01	231	226	-	01	10	10	282	244
			Subtotal C. Garanhuns	71	21	162	97	18	18	1.799	1.736	06	10	51	42	2.107	1.924
		FACITES	Administração (Bacharelado)	02	-	27	09	02	02	199	186	01	-	02	06	233	203
			Subtotal C. Salgueiro	02	-	27	09	02	02	199	186	01	-	02	06	233	203
		FACITEC	Administração com ênfase em Marketing Moda (Bacharelado)	15	32	57	14	-	-	262	288	01	01	04	07	339	342
			Sistema de Informação (Bacharelado)	13	10	48	17	-	-	236	241	-	02	09	16	306	286
		Subtotal C Caruaru	28	42	105	31	-	-	498	529	01	03	13	23	645	628	
Petrolina	UPE CAMPUS PETROLINA	Letras Português e suas literaturas (Licenciatura)	12	06	12	24	-	-	406	391	01	04	11	12	442	437	
		Letras Inglês e suas literaturas (Licenciatura)	04	-	18	19	01	01	234	206	01	02	05	05	263	233	
		Letras Português e Inglês (Licenciatura em extinção)	01	-	-	02	-	-	03	02	-	-	-	-	04	04	
		História (Licenciatura)	23	07	01	32	03	04	466	450	-	09	09	11	502	513	
		Geografia (Licenciatura)	07	03	31	55	06	01	485	450	01	02	06	06	536	517	
		Ciências Hab. Biologia (Em extinção)	-	-	-	01	-	-	08	04	-	-	-	-	08	05	
		Pedagogia (Licenciatura)	05	03	33	26	02	02	471	481	-	02	04	06	515	520	

QUADRO 10 - SITUAÇÃO ACADÊMICA DE ALUNOS EM CURSOS DE GRADUAÇÃO PRESENCIAIS DA UPE, POR CAMPUS E UNIDADES DE EDUCAÇÃO/ 2010 (Continuação)

CAMPUS	UNIDADE	CURSOS	Situação acadêmica													
			Desligamentos		Desvinculados		Matricula vinculo		Matriculados		Reintegração		Trancamento		Total do curso	
			2010.1	2010.2	2010.1	2010.2	2010.1	2010.2	2010.1	2010.2	2010.1	2010.2	2010.1	2010.2	2010.1	2010.2
Petrolina	UPE CAMPUS PETROLINA	Ciências Biológicas (Licenciatura)	14	07	29	26	02	04	441	451	-	05	08	11	494	504
		Matemática (Licenciatura)	15	04	01	44	05	02	434	404	01	08	18	25	474	487
		Enfermagem (Bacharelado)	03	17	06	07	-	-	168	197	-	-	02	05	179	226
		Fisioterapia (Bacharelado)	05	17	02	05	02	-	131	165	-	-	02	03	142	190
		Nutrição (Bacharelado)	-	14	-	-	-	-	-	51	-	-	-	-	-	65
		Subtotal C. Petrolina	89	78	133	241	21	14	3.247	3.252	04	32	65	84	3.559	3.701
Subtotal Interior do Estado			336	223	497	404	63	44	7.380	7.351	23	81	198	192	8.497	8.295
Subtotal Região Metropolitana			488	577	86	147	73	88	6.538	6.671	28	32	222	227	7.435	7.742
Total UPE			824	800	583	551	136	132	13.918	14.022	51	113	420	424	15.932	16.042
TOTAL GERAL			1.624		1.134		268		13.918	14.022	164		844			

Fonte: PROGRAD/Sig@ Relatório de Alunos Vinculados 2010, emitido em 06/02/2011

QUADRO 11 – QUANTITATIVO DE ALUNOS CONCLUINTES NOS CURSOS DE GRADUAÇÃO PRESENCIAIS DA UPE, POR UNIDADE DE EDUCAÇÃO / 2010

CAMPI	UNIDADE	CURSOS	SEMESTRE		TOTAL
			2010.1	2010.2	
Santo Amaro	FENSG	Enfermagem (Bacharelado)	49	56	105
	ICB	Ciências Biológicas (Bacharelado)	01	10	11
		Educação Física (Licenciatura)	23	02	25
		Educação Física (Bacharelado)	24	17	41
	FCM	Medicina (Bacharelado)	74	71	145
Benfica	FCAP	Administração (Bacharelado)	46	53	99
	POLI	Eng. Civil (Bacharelado)	26	37	63
		Eng. Elétrica Eletrônica (Bacharelado)	05	01	06
		Eng. Elétrica Eletrotécnica (Bacharelado)	13	07	20
		Eng. Mecânica Modalidade Mecatrônica (Bacharelado)	05	04	09
		Eng. Mecânica Industrial (Bacharelado)	03	01	04
		Eng. Elétrica Telecomunicações (Bacharelado)	03	05	08
Eng. da Computação (Bacharelado)	09	05	14		
Camaragibe	FOP	Odontologia	48	35	83
		Subtotal Região Metropolitana	329	304	633
Nazaré da Mata	FFPNM	Letras Português e Inglês (Licenciatura)	20	38	58
		História (Licenciatura)	07	16	23
		Geografia (Licenciatura)	02	20	22
		Ciências Biológicas (Licenciatura)	07	19	26
		Pedagogia (Licenciatura)		37	37
		Matemática (Licenciatura)	02		02
	Subtotal	38	130	168	
Garanhuns	FACETEG	Letras Português e suas literaturas (Licenciatura)	04	45	49
		História (Licenciatura)	-	01	01
		Geografia (Licenciatura)	-	46	46
		Pedagogia (Licenciatura)	-	38	38
		Ciências Biológicas (Licenciatura)	01	35	36
		Matemática (Licenciatura)	07	13	20
		Subtotal	12	178	190
Caruaru		Sistema de Informação (Bacharelado)	11	15	26
		Administração – ênfase em marketing e moda	-	14	14
		Subtotal	11	29	40

QUADRO 11 – QUANTITATIVO DE ALUNOS CONCLUINTES NOS CURSOS DE GRADUAÇÃO PRESENCIAIS DA UPE, POR UNIDADE DE EDUCAÇÃO / 2010 (Continuação)

CAMPI	UNIDADE	CURSOS	SEMESTRE		TOTAL
			2010.1	2010.2	
Petrolina	UPE CAMPUS PETROLINA	Letras Português e suas literaturas (Licenciatura)		26	26
		Letras Inglês e suas literaturas (Licenciatura)	26	18	44
		História (Licenciatura)	28	29	57
		Geografia (Licenciatura)	04	22	26
		Ciências Habilitação Biologia (Licenciatura – em extinção)	03	01	04
		Pedagogia (Licenciatura)	25	34	59
		Ciências Biológicas (Licenciatura)	23	38	61
		Matemática (Licenciatura)	13	07	20
		Fisioterapia		25	25
		Subtotal	122	200	322
TOTAL			512	841	1.353

Obs: Curso em extinção – curso funcionando até que a última turma se encerre.

FONTE: PROGRAD / informações obtidas no SIG@ em 06/02/2011.

Desde 2003, a UPE participa de um consórcio de Universidades Públicas que se credenciaram junto à Secretaria de Educação a Distância – SEED, do Ministério da Educação – MEC, para ofertar cursos na modalidade a distância. Atualmente, tem autorização, em caráter experimental, para ofertar graduação e especialização a distância, conforme Portaria nº. 2.782, de 17 de agosto de 2005.

A Universidade de Pernambuco lançou, em 2005 o Programa Pró-Licenciatura com o apoio da Secretaria de Educação a Distância do Ministério da Educação, para democratizar, expandir e interiorizar a oferta de ensino superior público e gratuito através do curso de Licenciatura em Ciências Biológicas na modalidade a distância, em seis pólos de apoio presencial, e, em 2007, implantou quatro novos pólos.

Através de seus pólos de EAD, a UPE passou a desenvolver a partir de 2006 os cursos de Licenciatura de Química, Física e Matemática ofertados pela Universidade Federal do Rio Grande do Norte – UFRN.

Em 2009, com o curso de Licenciatura em Letras - habilitação em língua portuguesa, a UPE implantou em Pernambuco, o Sistema Universidade Aberta do Brasil/UAB, com a missão fundamental de colaborar no processo de formação inicial e continuada de professores para a educação básica, que prevê um regime de colaboração entre a União, os estados e os municípios.

Em 2010 teve início, também, o curso de Licenciatura em Pedagogia pelo Programa Nacional de Formação de Professores da Educação Básica/PAFOR/UAB.

A partir de 2010, a Universidade de Pernambuco passou a ofertar, ainda, o bacharelado em Administração Pública e a especialização em Gestão de Saúde Pública pelo Programa Nacional de Administração Pública/PNAP/UAB.

QUADRO 12 – DADOS SOBRE OS PÓLOS DE EDUCAÇÃO A DISTÂNCIA / 2010

Aspectos	PÓLOS									
	Fernando de Noronha	Floresta	Garanhuns	Nazaré da Mata	Ouricuri	Campina Grande	Palmares	Petrolina	Surubim	Tabira
População	2.500 hab	28.100 hab	131.313 hab	30.185 hab	63.042 hab	381.422 hab.	58.819 hab.	268.339 hab.	56.795 hab.	27.219 hab.
Economia local	Turismo	Agricultura irrigada; pecuária; artesanato.	Pecuária de corte e leite	Agroindústria açucareira	Agricultura	Extração mineral; culturas agrícolas; pecuária; indústrias de transformação, de beneficiamento e de desenvolvimento de software; comércio varejista, atacadista e serviços.	Agroindústria açucareira; agricultura.	Vinicultura; agricultura (Frutas tropicais).	Agropecuária	Agropecuária
E-mail	luizavalenca@ yahoo.com.br	dilmamarques4@ yahoo.com.br	rostenorio@ hotmail.com	dantasffpnm@ gmail.com	Wilianleila@ yahoo.com.br	celenia.ufcg@ gmail.com	Joaoprof@ bol.com.br	Socorroibeiro2008@ hotmail.com	Hercilialc@ yahoo.com.br	Liedjasymea@ hotmail.com

QUADRO 12 – DADOS SOBRE OS PÓLOS DE EDUCAÇÃO A DISTÂNCIA / 2010 (Continuação)

Aspectos	PÓLOS									
	Fernando de Noronha	Floresta	Garanhuns	Nazaré da Mata	Ouricuri	Campina Grande	Palmares	Petrolina	Surubim	Tabira
Laboratórios	Biologia; Informática	Biologia; Informática	Biologia; Física; Matemática; Informática; Química.	Biologia; Física; Matemática; Informática.	Biologia; Informática	-	Biologia; Informática.	Biologia; Física; Matemática; Informática.	Biologia; Física; Matemática; Informática.	Biologia; Física; Matemática; Informática.
Apoio	Biblioteca; sala de videoconferência.	Biblioteca; sala de videoconferência.	Biblioteca; sala de videoconferência.	Biblioteca; sala de videoconferência.	Sala de videoconferência	-	Biblioteca	Biblioteca-sala de videoconferência	Biblioteca-sala de videoconferência	Biblioteca-sala de videoconferência
Cursos	Licenciatura em Ciências Biológicas.	Licenciatura em Ciências Biológicas. Licenciatura em Pedagogia.	Licenciatura em Ciências Biológicas. Licenciatura em Letras. Bacharelado em Administração Pública. Especialização em Gestão em Saúde.	Licenciatura em Ciências Biológicas.	Licenciatura em Ciências Biológicas. Licenciatura em Pedagogia.	Licenciatura em Ciências Biológicas.	Licenciatura em Ciências Biológicas.	Licenciatura em Ciências Biológicas.	Licenciatura em Ciências Biológicas. Licenciatura em Letras. Bacharelado em Administração Pública. Especialização em Gestão em Saúde.	Licenciatura em C. Biológicas; Licenciatura em Letras. Bacharelado em Adm. Pública. Especialização em Gestão em Saúde Licenciatura em Pedagogia

**QUADRO 13 – QUANTITATIVO DE ALUNOS MATRICULADOS E
CONCLUINTE S EM CURSOS DE GRADUAÇÃO E PÓS-GRADUAÇÃO NA
MODALIDADE A DISTÂNCIA
NA UPE / 2010**

NÍVEL	CURSO	POLOS	Alunos Matriculados		Alunos Concluintes	
			2010.1	2010.2	2010.1	2010.2
GRADUAÇÃO	LICENCIATURA EM CIÊNCIAS BIOLÓGICAS	Em Pernambuco: Nazaré da Mata, Surubim, Palmares, Fernando de Noronha, Petrolina, Garanhuns, Tabira, Floresta, Ouricuri. Na Paraíba: Campina Grande.	490	486	24	-
	LETRAS E SUAS LITERATURAS	Garanhuns, Surubim e Tabira.	105	83	-	-
	ADMINISTRAÇÃO PÚBLICA	Garanhuns, Surubim e Tabira.	96	77	-	-
	PEDAGOGIA	Tabira, Ouricuri e Floresta.	-	150	-	-
TOTAL NA GRADUAÇÃO			691	796	24	-
PÓS-GRADUAÇÃO (LATO-SENSU)	GESTÃO EM SAÚDE PÚBLICA	Garanhuns, Surubim e Tabira.	94	69	-	-
TOTAL NA PÓS-GRADUAÇÃO			94	69	-	-

Fonte: EAD

2.4 Programa Especial de Graduação em Pedagogia - PROGRAPE

O Programa Especial de Graduação em Pedagogia resulta da proposta da Secretaria de Educação do Estado, para atender reivindicação de prefeitos municipais preocupados com a então existência de 43.000 professores da rede oficial sem formação graduada, o que se tornou exigência a partir da Lei de Diretrizes e Bases da Educação Nacional – LDB, no que diz respeito à qualificação desses professores.

O PROGRAPE teve início em janeiro de 2000, ofertado nas diversas Regiões do Estado, pelos núcleos irradiadores das unidades de educação da UPE, localizadas em Nazaré da Mata, Garanhuns e Petrolina.

Em 2010, não houve Vestibular do PROGRAPE.

QUADRO 14 - DADOS QUANTITATIVOS DO PROGRAPE /2010

ÍTEM	FFPNM	FACETEG	UPE Campus Petrolina	TOTAL
Número de Polos	04	25	15	44
Número de Turmas	05	59	22	86
Número de Municípios	07	44	15	66.
Total de Concluintes (2002 a 2009)	4.096	4.338	4.190	12.624
Total de Alunos/Frequência	168	2.347	675	3.190
Emissão de Diplomas	144	341	1.694	2.179

**QUADRO 15 – QUANTITATIVO DE ALUNOS MATRICULADOS E
CONCLUINTES NOS CURSOS DO PROGRAMA ESPECIAL DE
GRADUAÇÃO EM PEDAGOGIA – PROGRAPE/ 2010**

UNIDADE DE EDUCAÇÃO	ALUNOS	
	MATRICULADOS	CONCLUINTES
FFPNM	168	379
FACETEG	2.065	403
UPE CAMPUS PETROLINA	424	424
TOTAL	2.657	1.206

2.4.1 Principais Atividades Realizadas

- Divulgação nos Pólos e participação na XX Semana Universitária da UPE.
- Atualização curricular: Matriz Curricular e Programas de Disciplinas.
- Participação em eventos organizadas pelos Pólos
- Articulação como Centro de Estudos, inclusive da UFPE e de outras instituições relacionadas à educação de portadores de necessidades especiais.
- Implantação da oferta da disciplina Língua Brasileira de Sinais (LIBRAS).
- Participação em Fórum das Licenciaturas promovido pela PROGRAD.
- Participação em reunião da FFPNM, FACETEG e UPE Campus Petrolina com Secretários de Educação Municipal.
- Realização de reuniões administrativas com Diretores das Unidades (FACETEG, UPE Campus Petrolina, FFPNM).
- Capacitação de Professores Formadores e Tutores pelas Unidades.
- Combate a inadimplência dos beneficiados do Programa.
- Articulação de acervo de Convênios com Prefeituras.
- Acionamento de Termos Aditivos (celebração, atualização, acompanhamento)
- Articulação com a FUNAI, SEDUC-PE, Jaboatão, Recife, Olinda e outros em negociações quanto a atendimento escolar e convênios.
- Atendimento a alunos, professores, coordenadores de pólos e outros.

No cumprimento dos dispositivos legais, a UPE submete sistematicamente os Projetos Pedagógicos dos Cursos – PPC ao Conselho Estadual de Educação de Pernambuco para obtenção do reconhecimento e/ou renovação de reconhecimento.

Dos cursos ofertados na Universidade, 35 são reconhecidos pelo CEE/PE, incluindo o curso do Programa Especial de Graduação em Pedagogia / PROGRAPE, e o Curso de Licenciatura Ciências Biológicas na modalidade EAD, estão em tramitação de reconhecimento no CEE/PE 11 cursos, sendo 03 para renovação do reconhecimento. Havendo, ainda, 10 cursos que foram autorizados pelo CONSUN, desses, 03 iniciarão suas atividades no segundo semestre de 2011.

QUADRO 16 - DEMONSTRATIVO DA CONDIÇÃO DE AUTORIZAÇÃO E RECONHECIMENTO DOS CURSOS DE GRADUAÇÃO DA UPE / 2010

Condição Acadêmica	Número de Cursos
Cursos Reconhecidos pelo Conselho Estadual de Pernambuco – CEE/PE	35*
Cursos em tramitação de reconhecimento no Conselho Estadual de Pernambuco – CEE/PE	11**
Cursos autorizados pelo CONSUN	10

* 32 cursos de graduação presenciais e 03 graduação PROGRAPE. Não incluídos 6 cursos em extinção.

** 08 cursos para reconhecimento e 03 para renovação.

Em termos nacionais, o Ministério da Educação, por meio do Instituto Nacional de Estudos e Pesquisas Educacionais Anísio Teixeira – INEP e do Sistema Nacional de Avaliação da Educação Superior – SENAES, realiza o Exame Nacional de Desempenho de Estudantes / ENADE. Dos cursos avaliados nos últimos anos, destacamos: em 2006, o curso de Administração (FCAP) que obteve o conceito 5; em 2007, o curso de Medicina, conceito 4 e Odontologia, 4; em 2008, o curso de Educação Física (ESEF) obteve o conceito 5 e os seguintes cursos obtiveram o conceito 4: Ciências Biológicas (ICB), Letras Português e suas literaturas (Campus

Garanhuns) e Sistema de Informação (Campus Caruaru); e em 2010, os cursos de Administração (FCAP) conceito 5 e o curso de Psicologia conceito 4. Os resultados das avaliações dos cursos realizados em 2010, só serão divulgados no segundo semestre de 2011.

Nas avaliações efetuadas nos últimos anos alguns cursos não obtiveram conceitos suficientes em relação ao atual sistema de avaliação brasileiro, ou seja, atingindo o escore igual ou inferior a 3. Com o objetivo de superar essa realidade vários mecanismos tem sido estabelecidos a exemplo das iniciativas do Programa de Fortalecimento Acadêmico, apresentação e discussão dos critérios de avaliação adotado pelo ENADE efetuado com as coordenações dos cursos e professores de cada Unidade de Educação da UPE nas reuniões realizadas pela Reitoria Itinerante e outras iniciativas adotadas na Pró-Reitoria de Graduação da UPE.

A Universidade de Pernambuco mantém ativos, vários Programas *Stricto Sensu* (Mestrado e Doutorado), cursos *Lato Sensu* (Residência Médica, MBA e outras Especializações), todos autorizados pela CAPES e/ou dentro das normas federais e estaduais atinentes. São eles: (i) um doutorado em Odontologia, (ii) dez mestrados acadêmicos (Odontologia, Ciências da Saúde, Hebiatria, Engenharia da Computação, Engenharia Civil, Biologia Celular e Molecular Aplicada, Educação Física, Enfermagem, Engenharia de Sistemas e Perícias Forenses), e (iii) três mestrados profissionais isto é, Vigilância sobre Saúde, Gestão do Desenvolvimento Local Sustentável e Tecnologia de Energia.

A UPE possui uma pós-graduação *stricto sensu* jovem e inovadora. Dos 14 (quatorze) cursos em funcionamento, 12 (doze) foram criados nos últimos 5 anos (Quadro 17).

A partir de 2007, e até 2010 se mantém clara a política de Pós-Graduação da UPE, voltada para a expansão e consolidação dos programas *Stricto Sensu*, através do acompanhamento das atividades dos grupos de pesquisa, assim como da melhor qualificação docente, seja pela capacitação daqueles no atual quadro da universidade, seja pela contratação de docentes já titulados.

3.1 Pós-Graduação *Stricto Sensu*

O Doutorado em Odontologia, programa de pós-graduação mais elevado da UPE, funciona desde 1986 e conta com cinco áreas de concentração: Cirurgia Buco-maxilo-facial, Odontopediatria, Endodontia, Dentística e Saúde Coletiva. Mestrado e Doutorado, formam em média a cada dois anos, 60 egressos.

A UPE também participa do Doutorado em Rede de Biotecnologia do Nordeste, RENORBIO. Este Programa é pioneiro no Brasil e congrega 27 instituições de ensino superior localizadas no nordeste do Brasil, para oferecer um Programa pioneiro e de alta qualidade. Docentes da UPE atuam como orientadores no programa e são também qualificados no programa.

**QUADRO 17 – CURSOS DE PÓS-GRADUAÇÃO *STRICTO SENSU* NA UPE
POR NÍVEL, ANO DE CRIAÇÃO E UNIDADE GERENCIADORA /2010**

Nível	Ano de criação	Cursos	Unidade Gerenciadora
Mestrado acadêmico (10)	1972	Odontologia	FOP
	2005	Hebiatria- determinantes de saúde na adolescência	FOP
	2005	Ciências da saúde	FCM
	2006	Engenharia da computação	POLI
	2006	Engenharia civil	POLI
	2007	Biologia celular e molecular aplicada	ICB
	2007	Educação física	ESEF
	2008	Enfermagem	FENSG
	2009	Perícias forenses	FOP
	2009	Engenharia de sistemas	POLI
Mestrado profissional (3)	2005	Vigilância sobre saúde	FCM
	2006	Gestão do desenvolvimento local sustentável	FCAP
	2008	Tecnologia da energia	POLI
Doutorado (1)	1986	Odontologia	FOP

Os esforços atuais se concentram em submeter à CAPES, para análise e aprovação, um projeto de mestrado a ser oferecido pelas unidades da UPE localizadas no interior do Estado.

GRÁFICO 7 - EVOLUÇÃO DA PÓS-GRADUAÇÃO *STRICTO SENSU* DA UPE NOS ÚLTIMOS ANOS

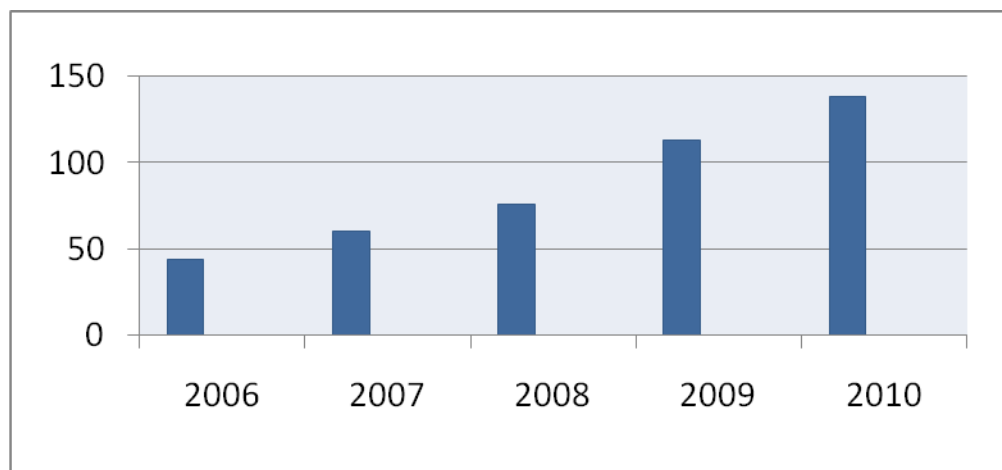
		Engenharia de sistemas
		Enfermagem
		Perícias forenses
		Tecnologia da energia
		Biologia celular e molecular aplicada
		Educação Física
	Hebiatria	Hebiatria
	Vigilância sobre saúde	Vigilância sobre saúde
	Gestão do desenvolvimento local sustentável	Gestão do desenvolvimento local sustentável
	Engenharia civil	Engenharia civil
	Engenharia da computação	Engenharia da computação
	Ciências da saúde	Ciências da saúde
Odontologia	Odontologia	Odontologia
1991	2006	2010

Nos últimos quatro anos, observou-se um aumento significativo das bolsas de pós-graduação *stricto sensu* na UPE, representando crescimento em torno de 160% (Quadro 18 e Gráfico 8).

**QUADRO 18 - DISTRIBUIÇÃO DAS BOLSAS DE PÓS-GRADUAÇÃO
 STRICTO SENSU DA UPE DE ACORDO COM A FONTE DE FOMENTO -
 2006/2007/2008/2009/2010**

<i>Fonte</i>	<i>2006</i>	<i>2007</i>	<i>2008</i>	<i>2009</i>	<i>2010</i>
CAPES	49	49	64	93	101
CNPq	-	-	02	04	06
FACEPE	4	06	08	19	24
UPE	-	05	07	07	07
TOTAL	53	60	85	123	138

**GRÁFICO 8 - DISTRIBUIÇÃO DAS BOLSAS DE PÓS-GRADUAÇÃO
 STRICTO SENSU NA UPE - 2006/2007/2008/2009/2010**



3.2 Programas de Apoio do Stricto Sensu com Recursos Financeiros

3.2.1 Programa de Demanda Social – DS/CAPES

Este programa, realizado através de convênio da UPE com a CAPES, visa promover a formação de recursos humanos de alto nível necessários ao país, proporcionando aos Programas de Pós-Graduação *Stricto Sensu* condições adequadas ao desenvolvimento de suas atividades.

QUADRO 19 - RECURSOS DESTINADOS ÀS BOLSAS DE PÓS-GRADUAÇÃO *STRICTO SENSU* OFERTADAS PELA CAPES PARA A UPE /2010

TIPO DE BOLSA	Recursos disponibilizados R\$
	2010
Mestrado	1.080.000,00
Doutorado	410.000,00
TOTAL	1.490.000,00

3.2.2 Programa de Apoio à Pós-Graduação – PROAP/CAPES

Este programa, realizado através de convênio da UPE com a CAPES, visa proporcionar melhores condições à formação de recursos humanos, à produção e ao aprofundamento do conhecimento nos cursos de Pós-Graduação *Stricto Sensu*. São recursos de custeio destinados a apoiar os cursos de Mestrado e Doutorado da UPE . O Plano de Trabalho Institucional do PROAP financia despesas de custeio, como: manutenção de equipamentos, funcionamento de laboratórios, produção de material didático-instrucional e publicação de artigos, aquisição de novas tecnologias em

informática, realização de eventos científicos, participação em eventos no país e no exterior e mobilidade docente e discente.

QUADRO 20 - DISTRIBUIÇÃO DOS RECURSOS DO PROAP/CAPES APLICADOS NA UPE POR PROGRAMA *STRICTO SENSU* /2010

PROGRAMA	R\$
Odontologia	122.000,00
Tocoginecologia	0,00
Ciências da Saúde	24.000,00
Hebiatria	26.000,00
Eng. Civil	24.000,00
Eng. da Computação	24.000,00
Educação Física	22.000,00
Biologia C. M. Aplicada	24.000,00
Enfermagem	20.000,00
Eng. de Sistemas	20.000,00
Perícias Forenses	20.000,00
Cota da Pró-Reitoria	32.600,00
TOTAL	358.600,00

3.2.3 Programa Prodoutoral

Criado pela CAPES em 2009, o projeto qualifica docentes em instituições federais de ensino superior.

Por solicitação da UPE a FACEPE destinou suporte financeiro visando inclusão de uma instituição estadual na proposta PRODOUTORAL da CAPES, tendo sido atendida.

Assim, a CAPES aceitou o Projeto Prodoutoral da UPE para avaliação do mérito.

Para o Programa PRODOUTORAL da UPE definiu-se como áreas prioritárias para a qualificação docente, a Educação e o Meio Ambiente, visando a criação de programas *stricto sensu* no interior do Estado de Pernambuco, envolvendo as unidades de ensino nos Campus de Petrolina, Garanhuns, Caruaru, Nazaré da Mata e Salgueiro.

Em adição às áreas estratégicas acima, a UPE considerou estratégicas também as áreas de Enfermagem e Educação Física, considerando os Mestrados Associados, de Educação Física e Enfermagem, em parceria com a UFPB e a UEPB respectivamente. Por serem programas criados em associação com outras instituições, faz-se necessário a qualificação de docentes para garantir a consolidação desses programas na UPE.

**3.2.4 Projeto DINTER E
Projeto MINTER
3.2.4.1 PROJETO DINTER
EM BIOLOGIA**

O Projeto de Doutorado Interinstitucional - DINTER em Biologia oferecido pela UNICAMP foi financiado pela CAPES (R\$ 600.000,00) e teve seu início em 2010, com previsão de término para 2014.

**3.2.4.2 PROJETO MINTER EM
MEIO AMBIENTE**

PROJETO MINTER EM MEIO AMBIENTE

O projeto de Mestrado Interinstitucional - MINTER EM DESENVOLVIMENTO E MEIO AMBIENTE, a ser oferecido à Universidade de Pernambuco (Campus Garanhuns) pela Universidade Federal de Sergipe - UFS foi aprovado pela CAPES em 2010, sendo financiado pela FACEPE com o valor total de R\$ 340.000,00.

3.3 Pós-Graduação *Lato Sensu*

A Pós-Graduação *Lato Sensu* se destaca na UPE pela oferta de um leque considerável de cursos em todas as suas unidades. Os dados quantitativos referentes a 2010 estão no quadro a seguir que inclui o total de cursos oferecidos nessa modalidade distribuídos por unidade. São: 131 Cursos de Especialização, 11 MBAs e 17 Programas de Residências (Quadro 21 e Gráfico 9).

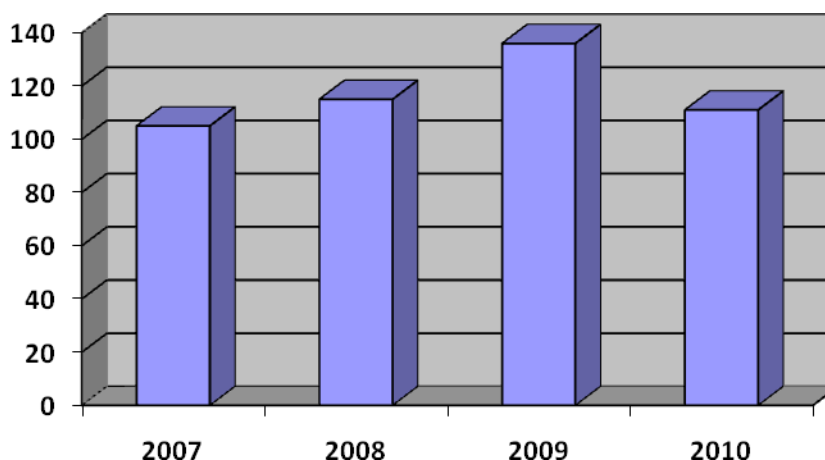
Os cursos de Pós-Graduação *Lato Sensu* da UPE são bastante diversificados (em tema e locais de oferta) e buscam atender as demandas dos segmentos profissionais e a sociedade, sendo uma oportunidade de retorno à Universidade, de formação e de atualização para muitos profissionais.

**QUADRO 21 - DISTRIBUIÇÃO DOS CURSOS DE PÓS-GRADUAÇÃO
LATO SENSU 2007/2008/2009/ 2010**

Unidade	2007	2008	2009	2010
POLI	10	10	09	09
ESEF	06	03	06	06
FCAP	17	16	16	16
FCM	21	21	22	22
FENSG	04	02	03	03
FACETEG	12	23	26	26
FFPNM	14	13	15	15
FFPP	07	11	17	17
FOP	06	09	08	08
ICB	07	04	06	06
HUOC*	03	03	03	03
TOTAL	105	115	131	131

* Residências de Odontologia, Enfermagem e Nutrição

GRÁFICO 9 - DISTRIBUIÇÃO DOS CURSOS DE PÓS-GRADUAÇÃO *LATO SENSU* - 2007/2008/2009/2010



O volume de cursos *lato sensu* aprovados na UPE é o resultado de uma série de ações estruturadoras adotadas nos últimos anos. A saber, em 2009 aprovou-se uma nova metodologia para avaliação dos cursos, em 2008 foi implantado o Certificado Único de Pós-Graduação para toda a Universidade e em 2007 adotou-se o registro centralizado de certificados dos cursos (Quadro 22), ensejando padronização e melhor atuação no desempenho das atividades nessa área.

QUADRO 22 - DISTRIBUIÇÃO DOS REGISTROS DE CERTIFICADOS DE CONCLUSÃO DE CURSOS *LATO SENSU* NA UPE - 2007/2008/2009/2010

UNIDADE	CERTIFICADOS <i>LATO SENSU</i> REGISTRADOS				
	2007	2008	2009	2010	Total
FCM	57	17	05	30	109
ESEF	19	60	41	08	128
ICB	27	29	31	29	116
FOP	44	34	46	10	134
POLI	81	85	79	39	284
FFPNM	48	142	71	101	362
FACETEG	744	490	513	318	2065
PETROLINA	717	635	44	243	1639
FCAP	0	54	161	176	391
FENSG	0	73	27	52	152
HUOC	0	02	06	0	08
TOTAL	1.737	1.621	1.024	1.006	5.388

A seguir estão distribuídos os cursos *lato sensu* ofertados pela UPE por unidade e campus de acordo com a modalidade do curso.

Distribuição dos Cursos *Lato Sensu* - Modalidade Residência da UPE/Campus Santo Amaro

UNIDADE	ÁREA DE CONCENTRAÇÃO
Faculdade de Ciências Médicas de Pernambuco - FCM	<ul style="list-style-type: none"> • Cardiologia • Cirurgia Geral • Cirurgia Pediátrica • Clínica Médica • Infectologia • Medicina Preventiva e Social • Obstetrícia e Ginecologia • Pediatria • Urologia • Saúde Coletiva • Dermatologia • Mastologia • Cancerologia Pediátrica • Medicina. Intensiva / UTI
Hospital Universitário Oswaldo Cruz – HUOC	<ul style="list-style-type: none"> • Odontologia (Cirurgia e Traumatologia Buco-Maxilo-Facial) • Enfermagem • Nutrição

Distribuição dos Cursos *Lato Sensu* – Modalidade MBA da UPE/ Campus Benfica e Campus Garanhuns

UNIDADE	CURSO
Faculdade de Ciências da Administração de Pernambuco – FCAP	<ul style="list-style-type: none"> • MBA em Marketing • MBA em Planejamento e Gestão Ambiental • MBA em Planejamento e Gestão Organizacional • MBA em Logística Empresarial • MBA em Consultoria Organizacional • MBA em Gestão de Serviços • MBA em Planejamento Organizacional • MBA em Gestão de Custos e Controladoria
Escola Politécnica de Pernambuco - POLI	<ul style="list-style-type: none"> • MBA em Comercialização de Energia Elétrica • MBA em Tecnologia e Gestão na Construção de Edifícios
Faculdade de Ciência e Tecnologia de Garanhuns FACETEG	<ul style="list-style-type: none"> • MBA em Gestão de Serviços

**Distribuição dos Cursos *Lato Sensu* – Modalidade Especialização da UPE/
Campus Santo Amaro e Campus Camaragibe**

UNIDADE	CURSO
Faculdade de Enfermagem Nossa Senhora das Graças – FENSG	<ul style="list-style-type: none">• Saúde Pública• Enfermagem em Suporte Avançado• Estomoterapia
Faculdade de Ciências Médicas – FCM	<ul style="list-style-type: none">• Geriatria• Cardiologia• Homeopatia• Pneumologia• Gastroenterologia• Dermatologia• Terapia Comportamental• Gerontologia
Escola Superior de Educação Física – ESEF	<ul style="list-style-type: none">• Educação Física Adaptada a Portadores de Doenças Crônico-Degenerativas e Idosos• Educação Física Escolar• Atividade Física e Saúde Pública• Avaliação da Performance Humana• Treinamento Esportivo• Ensino da Dança
Instituto de Ciências Biológicas – ICB	<ul style="list-style-type: none">• Biologia Molecular• Patologia Clínica• Meio Ambiente e Desenvolvimento Sustentável• Saúde do Idoso• Microbiologia Clínica• Controle e Prevenção de Infecções
Faculdade de Odontologia de Pernambuco - FOP	<ul style="list-style-type: none">• Cirurgia e Traumatologia Buco-Maxilo-Facial• Fonoaudiologia• Ortodontia• Endodontia• Implantodontia• Saúde Coletiva• Dentística• Odontologia para pacientes especiais

Campus Benfica

Faculdade de Ciências da Administração de Pernambuco – FCAP

- ‘Gestão da Capacidade Humana nas Organizações
- Administração Financeira
- Administração de Marketing
- Planejamento e Gestão Organizacional
- Planejamento e Gestão Pública
- Gerência de Processos Educacionais
- Gerente de Cidades
- Gestão de Negócios

Escola Politécnica de Pernambuco - POLI

- Engenharia de Segurança no Trabalho
 - Engenharia Naval
 - Gestão de Manutenção
 - Sistemas embarcados TV Digital e Redes de Telecomunicações
 - Engenharia de Soldagem
 - Gestão e Controle Ambiental
 - Gestão da Qualidade e Produtividade
-

Distribuição dos Cursos *Lato Sensu* – Modalidade Especialização da UPE/Campus Garanhuns

Faculdade de Ciência e Tecnologia de Garanhuns – FACE’TEG

- Programação do Ensino de Biologia
- Educação Especial
- Educação Ambiental
- Programação da Língua Portuguesa
- Programação do Ensino de Matemática
- Psicopedagogia
- Programação do Ensino de Geografia
- Programação do Ensino de História
- Saúde Mental
- Planejamento e Gestão Escolar
- Programação da Língua Inglesa
- Supervisão Escolar e Gestão Pedagógica
- Aprendizagem em Contextos Multiculturais
- Informática Educacional
- Alfabetização e Letramento
- Metodologia do Ensino Superior
- Gestão do Legislativo
- Supervisão Escolar e Gestão Pedagógica
- Design de Sistemas para Internet
- Ensino de Ciências
- Ensino de Sociologia
- Saúde Pública
- Parasitologia Clínica
- História de Pernambuco
- Gestão de Pessoas

Campus Petrolina

Campus Petrolina -

- Programa de Ensino da Língua Inglesa
- Psicopedagogia
- Matemática
- Geografia
- Biologia
- Gestão em Recursos Humanos
- História
- Português
- Educação Ambiental
- Educação Infantil
- Produção de Textos
- Gestão de Pessoas
- História de Pernambuco
- Educação Inclusiva
- Educação de Jovens e Adultos
- Planejamento e Gestão Escolar
- Linguística

Distribuição dos Cursos Lato Sensu – Campus Nazaré da Mata

Faculdade de Formação de Professores de Nazaré da Mata – FFPNM

- Educação Ambiental
- Planejamento e Gestão Educacional
- Psicopedagogia
- Educação Infantil
- Língua Portuguesa
- Ensino de Biologia
- Geografia do Mundo Tropical
- História do Nordeste
- Lingüística Aplicada ao Ensino da Língua Portuguesa
- Gestão Ambiental
- Desenvolvimento e Gestão da Capacidade Humana
- Teoria Literária
- Paisagem e Turismo no Brasil
- Língua Inglesa
- Ensino da Matemática

No período 2007/2010 foram formados mais de quinze mil especialistas em diversas áreas do conhecimento nas unidades da UPE. (Quadro 23).

**QUADRO 23 – DISTRIBUIÇÃO DE DISCENTES
MATRICULADOS EM CURSOS *LATO SENSU* - MODALIDADE
ESPECIALIZAÇÃO - 2007/2008/2009/2010**

UNIDADES	2007	2008	2009	2010	TOTAL
FCM	40	59	16	65	180
FENSG	162	291	383	378	1214
ESEF	175	95	69	124	463
ICB	79	81	109	132	401
FOP	105	135	97	39	376
FCAP	970	970	656	867	3204
POLI	177	357	236	242	1012
FFPNM	743	755	281	223	2002
FACETEG	1235	1294	406	471	3406
PETROLINA	717	717	901	644	2979
TOTAL	4.403	4.754	3.154	3.185	15.237

Na modalidade residência, mais de 700 profissionais foram qualificados no período 2007/2010 na UPE. (Quadro 24)

**QUADRO 24 - DISTRIBUIÇÃO DE DISCENTES MATRICULADOS EM
RESIDÊNCIAS - 2007/2008/2009/2010**

UNIDADES	2007	2008	2009	2010	TOTAL
ICB-HUOC (Nutrição)	04	04	04	03	15
FCM (Ciências Médicas)	199	199	132	134	664
FENSG (Enfermagem)	12	12	8	6	38
TOTAL	215	215	144	143	717

No período 2007/2010 foram formados na UPE mais de 16 mil profissionais em nível de pós-graduação, seja *lato sensu* ou *stricto sensu* (Quadro 25).

QUADRO 25 – DISTRIBUIÇÃO DOS ALUNOS DE PÓS-GRADUAÇÃO LATO SENSU E STRICTO SENSU – 2007/2008/2009/2010

PÓS-GRADUAÇÃO		2007	2008	2009	2010	TOTAL
Stricto sensu	Mestrado	118	159	290	282	849
	Doutorado	75	75	74	31	255
Lato sensu		4.618	4.969	3.298	3.328	16.213
TOTAL		4.811	5.203	3.662	3.641	17.317

3.5 Captação de Recursos

Em 2010 foi criado o Núcleo de Captação de Recursos na Pró-Reitoria de Pós-Graduação e Pesquisa visando otimizar esforços e agregar pesquisadores em busca de fomento para o desenvolvimento das atividades na UPE.

Merece destaque especial o Programa de Fortalecimento Acadêmico - PFA da UPE, que com recursos próprios da universidade oriundos dos concursos realizadas pelo IAUPE, alavancou em torno de R\$ 1.200.000,00 para ações acadêmicas, que promoveram também a pós-graduação *stricto sensu* e a pesquisa na instituição.

QUADRO 26 - DISTRIBUIÇÃO DOS RECURSOS E AÇÃO ORIUNDOS DO PFA/UPE - 2009/2010

AÇÃO	RECURSOS 2009	RECURSOS 2010
Bolsas pós-graduação	108.000,00	108.000,00
Bolsas IC	150.000,00	150.000,00
Apoio ao <i>stricto sensu</i>	191.100,00	191.100,00
Total	449.100,00	449.100,00

Com relação às bolsas de iniciação científica, em 2009 foi criado o edital especial CONHECENDO A UPE, para o qual foi destinado R\$ 30.000,00, relativo à 10 bolsas

com duração de 10 meses. Os resultados das pesquisas estão disponibilizados na página da UPE no formato de relatórios finais das atividades desenvolvidas.

Em 2010, foi criado o SISPG- Sistema de Informações Sobre Pós-graduação e Pesquisa, com recursos do PFA, na ação “Apoio ao *stricto sensu*” (www.upe.br, link SISPG)

O SISPG está possibilitando o registro dos pesquisadores da UPE, assim como os projetos de pesquisa, cursos de pós-graduação e grupos de pesquisa. Além de permitir o troca de informações entre pesquisadores da UPE, o SISPG torna público as atividades de pesquisa da Universidade.

CNPq

O CNPq destina anualmente uma cota de bolsas de iniciação científica para a UPE, que totalizou R\$ 1.454.400,00 entre 2007 e 2010.

QUADRO 27 - DISTRIBUIÇÃO DOS RECURSOS DESTINADOS À BOLSAS DE INICIAÇÃO CIENTÍFICA NA UPE PELO CNPq – 2007/2008/2009/2010

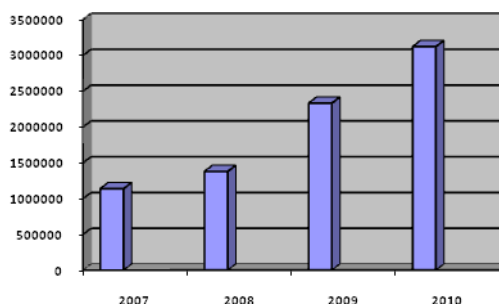
Auxílio	2007	2008	2009	2010	TOTAL
Bolsas de IC	R\$ 306.000,00	R\$ 324.000,00	R\$ 388.800,00	R\$ 435.600,00	R\$ 1.454.400,00

**QUADRO 28 – DISTRIBUIÇÃO DOS RECURSOS CAPTADOS PELA UPE
JUNTO À CAPES - 2007/2008/2009/2010**

AUXÍLIO CAPES	2007	2008	2009	2010	TOTAL
Bolsas de mestrado	417.360,00	648.000,00	1.080.000,00	993.600,00	3.138.960,00
Bolsas de doutorado	384.504,00	410.400,00	410.400,00	669.600,00	1.874.904,00
PROAP	229.666,66	254.100,00	292.600,00	358.600,00	1.134.966,66
Pro-Equipamentos	-	-	504.460,00	500.000,00	1.004.460,00
PICDT	66.912,00	64.800,00	43.200,00	-	174.912,00
PQI	39.288,00	-	-	-	39.288,00
DINTER Biologia	-	-	-	600.000,00	600.000,00
TOTAL	1.137.730,66	1.377.300,00	2.330.660,00	3.121.800,00	7.967.490,66

Observa-se que houve um aumento em torno de 170% na captação de recursos da CAPES pela UPE no período 2007/2010 (Gráfico 10).

**GRÁFICO 10 – CRESCIMENTO DOS RECURSOS CAPTADOS PELA UPE,
JUNTO À CAPES - 2007/2008/2009/2010**



FINEP

O Ct-Infra (Fundo de Infra-Estrutura) da FINEP- Financiadora de Estudos e Projetos do Ministério da Ciência e Tecnologia foi criado em 2001 para “*viabilizar a modernização e ampliação da infra-estrutura e dos serviços de apoio à pesquisa desenvolvida em instituições públicas de ensino superior e de pesquisas brasileiras, por meio de criação e reforma de laboratórios e compra de equipamentos*”. A UPE foi contemplada pela primeira vez em 2006, no edital CT-INFRA, e desde então tem obtido sucesso nas chamadas anuais deste fundo (Quadro 29).

QUADRO 29 - DISTRIBUIÇÃO DOS PROJETOS DA UPE ENVIADOS PELA PROPEGE E APROVADOS NOS EDITAIS CT-INFRA DO FINEP 2006/2007/2008/2009/2010

Ano	Projeto	Valor Aprovado (R\$)
2006	Consolidação da Pesquisa e Pós-Graduação na Universidade de Pernambuco – Odontologia	450.000,00
2007	Consolidação da Pesquisa de Pós-Graduação e Fortalecimento da Interiorização da Universidade de Pernambuco	440.800,00
2008	Consolidação dos Programas de Pós-Graduação <i>Stricto Sensu</i> da UPE	433.468,00
2009	Fortalecimento da Inovação Tecnológica nos Programas de Pós-Graduação da UPE	388.372,00
2010	Criação do Instituto de Inovação Tecnológica da UPE	2.231.785,00
	Consolidação das atividades de pesquisa nos programas de pós-graduação da UPE	953.966,00
TOTAL		4.898.391,00

3.6 Instituto de Inovação Tecnológica de Pernambuco

A criação do INSTITUTO DE INOVAÇÃO TECNOLÓGICA DE PERNAMBUCO foi idealizada em 2009. Neste mesmo ano foram aprovados os recursos necessários para a aquisição de equipamentos Chamada CT-INFRA/FINEP e em 2010 aprovou-se os recursos necessários para a construção do prédio, no valor de R\$ 2.231.785,00 (Figura abaixo).



INSTITUTO DE INOVAÇÃO TECNOLÓGICA /UPE

O INSTITUTO DE INOVAÇÃO TECNOLÓGICA (IIT) será um locus multidisciplinar para a transformação de resultados inovadores das pesquisas em patentes e eventuais futuros produtos.

Estima-se que o prédio do IIT será construído entre os anos de 2011 e 2012, em paralelo à estruturação de uma equipe de pesquisadores responsáveis pela coordenação do instituto.

No projeto aprovado em 2010 no CT-INFRA/FINEP estava previsto sete laboratórios. O quarto pavimento será planejado no projeto a ser enviado a FINEP em 2011.

Distribuição dos Laboratórios por pavimento do Instituto de Inovação Tecnológica – IIT:

1º pavimento

- Laboratório de Inovação Tecnológica em Biotecnologia

2º pavimento

- Laboratório de Inovação Tecnológica em Perícias Forenses
- Laboratório de Inovação Tecnológica em Biophotonica

3º pavimento

- Laboratório de Inovação Tecnológica em Telemática
- Laboratório de Inovação Tecnológica em Cibernética
- Laboratório de Inovação Tecnológica em Energia
- Laboratório de Inovação Tecnológica em Engenharia Civil

FACEPE

No quadro a seguir estão distribuídos os recursos captados junto a FACEPE, no período de 2007 a 2010 através de projetos institucionais. Neste quadro não estão relacionados os valores obtidos através dos projetos individuais de docentes pesquisadores da UPE, como auxílios mobilidade, auxílios para pesquisa e bolsas de iniciação científica de mestrado e de doutorado.

**QUADRO 30 - DISTRIBUIÇÃO DOS RECURSOS CAPTADOS PELA UPE
JUNTO À FACEPE - 2007/2008/2009/2010**

Ano	Modalidade de Auxílio (R\$)	Valor Captado
2007		
2008	Apoio à eventos	10.000,00
2009	Apoio à eventos	16.153,52
	Apoio à eventos	33.000,00
2010	Pró-equipamentos	175.000,00
	Apoio à eventos	21.000,00
	PRODOUTORAL	797.448,60
	MINTER- Meio ambiente	320.000,00
Total		1.372.602,12

No período de 2007/2010 através da Pró-Reitoria de Pós-Graduação e Pesquisa a UPE captou mais de quinze milhões de reais para a manutenção e ampliação das atividades de pós-graduação e pesquisa. (Quadro 31).

**QUADRO 31 – DISTRIBUIÇÃO DOS RECURSOS CAPTADOS ATRAVÉS DE
PROJETOS INSTITUCIONAIS PELA PROPEGE 2007/2008/2009/2010**

Fonte de Fomento	Valor Captado R\$
CAPES	7.967.490,66
CNPq	1.407.600,00
FACEPE	1.372.602,12
FINEP	4.448.391,00
Total	15.196.083,78

4 PESQUISA

4.1 Grupos de Pesquisa

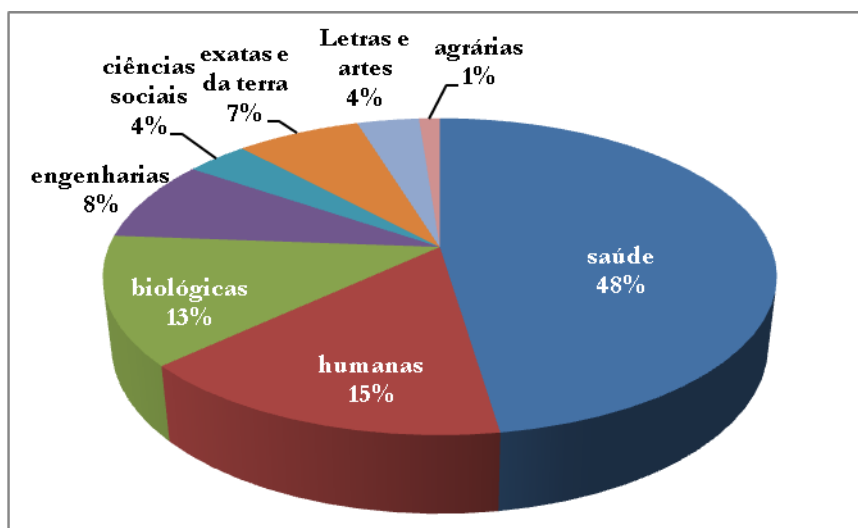
A Universidade de Pernambuco tem buscado qualidade em suas ações de pesquisa e pós-graduação, visando à consolidação das atividades existentes e expansão responsável. Observam-se mudanças quantitativas nos grupos de pesquisa, porém, tem-se dado especial atenção à melhora qualitativa de grupos adequadamente estruturados e mais produtivos, refletindo na criação de novos programas de pós-graduação *stricto sensu*.

Os grupos de pesquisa apresentam-se distribuídos por área do conhecimento, ficando a maioria na área de Ciências da Saúde (Quadro 32 e Gráfico 11).

QUADRO 32 – DISTRIBUIÇÃO DOS GRUPOS DE PESQUISA DA UPE CERTIFICADOS PELO CNPQ POR ÁREA DO CONHECIMENTO 2007/2008/2009/2010

Área	Grupos Certificados
Ciências da Saúde	40
Ciências Humanas	13
Ciências Biológicas	11
Engenharias	7
Ciências Sociais Aplicadas	3
Ciências Exatas e da Terra	6
Linguística, Letras e Artes	3
Ciências Agrárias	1
Total	84

GRÁFICO 11 - DISTRIBUIÇÃO DOS GRUPOS DE PESQUISA POR ÁREA DO CONHECIMENTO/2010



4.2 Cadernos de Pesquisa

O Caderno de Pesquisa da UPE apresenta o perfil da atividade científica e tecnológica desenvolvida na UPE, fornecendo informações importantes sobre os recursos humanos, pesquisadores e estudantes, e linhas de pesquisa nas diversas áreas do conhecimento.

A disponibilização do Caderno de Pesquisa no formato impresso e *online* possibilita maior divulgação, contribuindo para uma maior integração dos pesquisadores, estabelecendo redes de pesquisa internas, entre unidades da UPE, e externas, com outras instituições no Brasil e no Exterior.

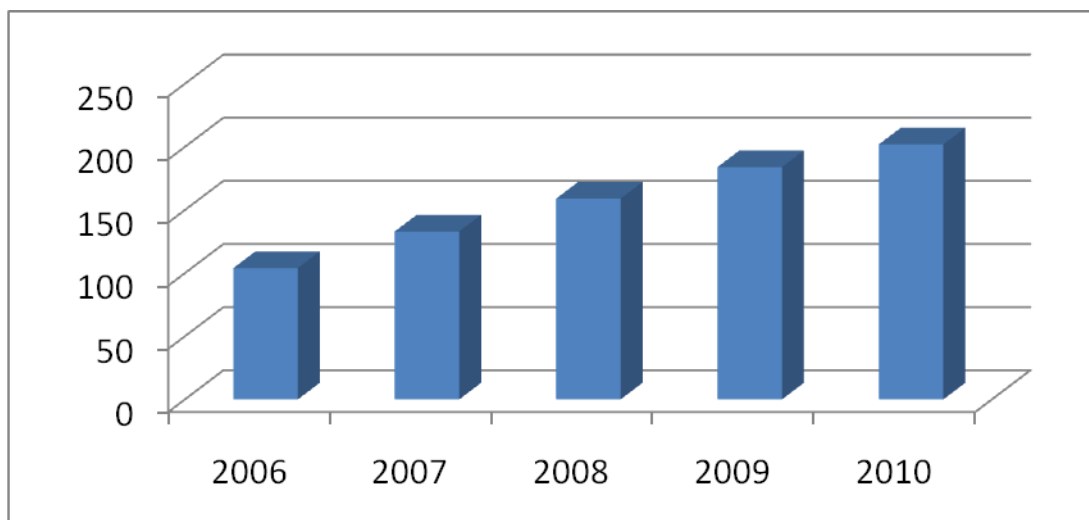
A participação do aluno de graduação em projetos de pesquisa possibilita um aprendizado diferenciado através da Iniciação Científica. A inserção em grupos de pesquisa permite que o estudante de graduação participe da elaboração e desenvolvimento de estudos, além das discussões entre pesquisadores, contribuindo para a formação de um profissional crítico e reflexivo com relação ao conhecimento humano. O estudante envolvido no processo de produção do conhecimento enriquece sua formação, tanto pela prática da atividade de investigação, quanto pelo conhecimento adquirido.

Pode-se observar um aumento de 94,2% nas bolsas de iniciação científica ofertadas aos estudantes da UPE entre 2006 e 2010 (Quadro 33 e Gráfico 12)

QUADRO 33 – DISTRIBUIÇÃO DAS BOLSAS DE INICIAÇÃO CIENTÍFICA POR FONTE DE FOMENTO - 2006/2007/2008/2009/2010

Fonte	2006	2007	2008	2009	2010
UPE	-	25	35	50	50
CNPq	85	85	90	108	121
FACEPE	19	23	34	26	31
Total	104	133	159	184	202

**GRÁFICO 12 – DISTRIBUIÇÃO DAS BOLSAS DE INICIAÇÃO CIENTÍFICA
(FONTES DE FOMENTO: CNPQ, FACEPE E UPE) -
2006/2007/2008/2009/2010**



Na UPE foi criada em 2007, a Iniciação Científica Voluntária, com registro das atividades desenvolvidas e certificação para os alunos de graduação envolvidos.

Em 2008, a UPE lançou o edital especial de iniciação científica CONHECENDO A UPE. Este programa teve como objetivo promover pesquisas cujo objeto de estudo fosse a Universidade de Pernambuco, visando conhecer sua história, dados quantitativos e qualitativos que contribuam para a avaliação das ações e possibilite definir estratégias para a consolidação e expansão da UPE.

Foram consideradas as seguintes Áreas temáticas: Atividades de ensino, Atividades de extensão, Atividades de pesquisa, Sistema de cotas, Sistema seriado, Vestibular, Egressos e Gestão.

Em 2009, a UPE foi selecionada para participar do Programa Piloto do CNPq, PIBIC- AF, com cota de bolsas de iniciação científica destinada à estudantes que ingressaram na Universidade por ações afirmativas.

Em 2010, a solicitação de bolsas de iniciação científica para estudantes de graduação foi realizada através de sistema on-line, facilitando e agilizando o processo.

4.4 Projeto Pró-Multiplicar /CAPES

Em 2008, a UPE se integrou ao Projeto piloto do programa PRÓ-MULTIPLICAR (Projeto para Formação de multiplicadores do portal de periódicos) da CAPES. Para esse programa, onze Instituições de Ensino Superior foram convidadas das regiões Norte, Nordeste, Sul e Centro-Oeste: UFRPE, UPE, UFPE, UFAC, UFMT, UFMS, FURG, UFAM, UFRN, UFG e UFRRJ.

O Projeto Pró-multiplicar apresenta os seguintes objetivos: (1) Incentivar os alunos e pesquisadores da instituição a utilizarem os recursos do Portal na sua plenitude; (2) Disseminar nas diversas áreas do conhecimento o uso do Portal nas instituições participantes; (3) Incentivar a utilização dos diversos recursos eletrônicos disponíveis no portal de Periódicos e editores, facilitando assim o uso do mesmo pelos grupos de pesquisa nas instituições; (4) Possibilitar que as instituições possuam alunos e profissionais “expertises” nos recursos do Portal de Periódicos nas diversas áreas do conhecimento com o compromisso de disseminar informação e promover treinamentos periódicos da comunidade acadêmica discente.

A Pró-Reitoria de Extensão e Cultura – PROEC tem como principal finalidade estabelecer intercâmbio com a sociedade através de suas ações extensionistas. A Extensão leva os resultados do Ensino e da Pesquisa desenvolvidas pela UPE até a sociedade, a partir de suas áreas temáticas, contribuindo para elevar o padrão educacional da Universidade.

As ações extensionistas da UPE estão classificadas em Áreas do Conhecimento, seguindo as orientações do Conselho Nacional de Desenvolvimento Científico e Tecnológico – CNPq e em Áreas Temáticas, seguindo as orientações do Fórum de Pró-Reitores de Extensão das Universidades Públicas Brasileiras – FORPROEX:

Áreas do Conhecimento:

1. Ciências Exatas e da Terra
2. Ciências Biológicas
3. Engenharia/Tecnologia
4. Ciências da Saúde
5. Ciências Agrárias
6. Ciências Sociais
7. Ciências Humanas
8. Linguísticas, Letras e Artes

Áreas Temáticas:

1. Comunicação
2. Cultura
3. Direitos Humano e Justiça
4. Educação
5. Meio Ambiente
6. Saúde
7. Tecnologia e Produção
8. Trabalho

A inter-relação destas Áreas do Conhecimento com as Áreas Temáticas deve ser orientada pelo princípio da indissociabilidade entre Ensino, Pesquisa e Extensão que norteiam as ações da UPE, com o objetivo de contribuir para o desenvolvimento econômico, tecnológico, social, cultural e da saúde no Estado de Pernambuco.

5.1 Principais Programas, Projetos e Ações de Extensão e Cultura Desenvolvidos pelas Unidades de Educação, Educação e Saúde e Pró-Reitoria de Extensão e Cultura

A Extensão Universitária realiza-se através de programas, projetos, cursos, eventos e prestações de serviços desenvolvidos pela Universidade de Pernambuco, a partir de suas unidades de educação e de educação e saúde ou, ainda de suas pró-reitorias.

Os conhecimentos produzidos oriundos do ensino e da pesquisa na UPE devem alcançar a sociedade através das ações extensionistas de seus professores, alunos e servidores, em sintonia com membros da comunidade numa inter-relação harmônica de interesses mútuos. O ensino e a pesquisa geram extensão, mas também, a própria extensão gera pesquisa e ensino numa sincronia indissociável, elevando, assim, os níveis e os padrões educacionais dos nossos alunos e da própria comunidade onde as ações extensionistas são desenvolvidas.

Outra ação que não pode ser dissociada da extensão universitária é o conhecimento cultural intrínseco à tríade Ensino, Pesquisa e Extensão. Por este motivo, a PROEC vem apoiando diversas ações culturais no sentido de divulgar as diversas linguagens culturais através de realização das ações extensionistas nas unidades da UPE. Em 2010 este aspecto começou a ser focado com mais atenção e, em 2011, certamente, será ampliado e fortalecido pela PROEC.

Em 2010 destacaram-se também as ações desenvolvidas nos diversos projetos de extensão em todas as unidades da UPE conforme quadro a seguir:

QUADRO 34 - PROGRAMAS, PROJETOS E AÇÕES DE EXTENSÃO E CULTURA E SEUS OBJETIVOS POR UNIDADE DE EDUCAÇÃO, DE EDUCAÇÃO E SAÚDE E PELA PROEC /2010

PROJETOS **ÁREA TEMÁTICA: MEIO AMBIENTE**

TÍTULO	DESCRIÇÃO	PRÓ-REITORIA, UNIDADE DE ENSINO E DE SAÚDE	PÚBLICO ALVO
Coral	Fundado em 10 de fevereiro de 1992, o coral da Universidade de Pernambuco, é composto por professores, alunos e funcionários da UPE. Tem como objetivo incentivar a arte e a cultura, bem como inserir a UPE no contexto musical dos corais universitários do País.	PROEC	Público em geral
Univiver	Oferta Cursos e eventos.	PROEC	Pessoas da 3ª idade
Atividades Esportivas	Realização de competições esportivas internas e participação em eventos nacionais.	PROEC	Comunidade Acadêmica da UPE
Apoio Aos Grupos de Extensão	Seminário de Extensão e Cultura para a estruturação da gestão das áreas temáticas.	PROEC	Professores e alunos extensionistas
Apoio á mobilidade		PROEC	Professores e alunos extensionistas
Conscientização ambiental na Escola Estadual Ginásio de Arthur Correia, de Limoeiro	Orientar alunos do ensino fundamental e médio da Escola da Rede Estadual, implantando a conscientização ecológica via ações em educação ambiental.	FFPNM	Alunos do Ensino Fundamental e Médio, da Escola Arthur Correia, de Limoeiro
Ecoalize-se: seja um consumidor consciente	Desenvolver ações de consumo sustentável, através da substituição da utilização das sacolas plásticas, por sacolas retornáveis ecologicamente corretas. (ECOBAG), além de promover bazares ecológicos para a troca de roupas.	Campus Caruaru	Público em geral
Educação ambiental na extensão: conhecendo a natureza e reciclagem para pensar e narrar a formação	Internalizar aprendizagens em Educação Ambiental, Natureza e de reciclagem, por meio de oficinas que se constituem em momentos de aprendizagens com estudantes do Ensino Fundamental.	FACETEG	Alunos do Ensino Fundamental e discentes universitários

QUADRO 34 - PROGRAMAS, PROJETOS E AÇÕES DE EXTENSÃO E CULTURA E SEUS OBJETIVOS POR UNIDADE DE EDUCAÇÃO, DE EDUCAÇÃO E SAÚDE E PELA PROEC /2010 (Continuação)

PROJETOS **ÁREA TEMÁTICA: MEIO AMBIENTE**

TÍTULO	OBJETIVO	PRÓ-REITORIA, UNIDADE DE ENSINO E DE SAÚDE	PÚBLICO ALVO
Sensibilização ambiental das comunidades litorâneas	Promover a sensibilização ambiental das comunidades litorâneas de Pernambuco, direcionada para a conservação dos recursos naturais, integrando o saber popular com o científico.	ICB	Comunidade Litorânea

QUADRO 34 - PROGRAMAS, PROJETOS E AÇÕES DE EXTENSÃO E CULTURA E SEUS OBJETIVOS POR UNIDADE DE EDUCAÇÃO, DE EDUCAÇÃO E SAÚDE E PELA PROEC /2010 (Continuação)

PROJETOS **ÁREA TEMÁTICA: EDUCAÇÃO**

TÍTULO	OBJETIVO	PRÓ-REITORIA, UNIDADE DE ENSINO E DE SAÚDE	PÚBLICO ALVO
Aprender inglês na escola pública	Facilitar o ensino-aprendizagem da Língua Inglesa no Ensino Fundamental dando suporte metodológico através de práticas contextualizadas, além de promover atividades lúdicas como jogos e brincadeiras, oferecendo assim condições que despertem o gosto pela aprendizagem.	Campus Petrolina	Alunos do Ensino Fundamental
O Processo de ensino e de aprendizagem numa visão interdisciplinar na Escola Luiza de Castro em Petrolina	Promover o intercâmbio do saber universitário no processo de crescimento profissional, contribuindo para a melhoria da qualidade do ensino de forma interdisciplinar na comunidade escolar Luiza de Castro em Petrolina-PE.	Campus Petrolina	Alunos da escola da comunidade Luiza de Castro em Petrolina

QUADRO 34 - PROGRAMAS, PROJETOS E AÇÕES DE EXTENSÃO E CULTURA E SEUS OBJETIVOS POR UNIDADE DE EDUCAÇÃO, DE EDUCAÇÃO E SAÚDE E PELA PROEC /2010 (Continuação)

PROJETOS

ÁREA TEMÁTICA: EDUCAÇÃO

TÍTULO	OBJETIVO	PRÓ-REITORIA, UNIDADE DE ENSINO E DE SAÚDE	PÚBLICO ALVO
Química sem fronteira	Contribuir para a melhoria do ensino e aprendizado de Química nas escolas de nível fundamental (em especial para alunos dos 8º e 9º anos) e médio, da rede pública do município de Nazaré da Mata, inicialmente na Escola de Aplicação da FFPNM, através da criação de um acervo de aulas experimentais para apresentação em sala de aula.	Campus Nazaré da Mata	Alunos das escolas públicas de Nazaré da Mata
Utilização de jogos matemáticos no ensino médio	Aplicar jogos matemáticos no ensino médio com o intuito de melhorar a aprendizagem	Campus Petrolina	Alunos do Ensino Médio de Petrolina-PE
Violência contra a pessoa idosa: vamos romper com esse ciclo	Buscar o rompimento do ciclo de violência contra pessoas idosas, de forma humanizada de acolhimento e atendimento por profissionais capacitados dentro dos princípios éticos e previstos em leis.	FENSG	Profissionais das equipes que trabalham com idosos
Suporte no uso de recursos computacionais para o ensino de nível médio de química nas escolas públicas de Garanhuns	Oferecer suporte teórico aos professores de química na utilização de recursos computacionais livres para melhorar o ensino de nível médio de Química das escolas públicas de Garanhuns.	FACETEG	Professores do Ensino Médio de Garanhuns
Tecnologias na educação: experiência educação superior e básica nos laboratórios de Informática de Garanhuns	Contribuir para a transformação social da comunidade escolar e do seu entorno através da inclusão digital de docentes e educandos da educação básica da rede municipal de Garanhuns, investindo na sua formação permanente ao incluí-lo nos debates sobre os usos didáticos do computador, programas e internet, oportunizando a interdisciplinaridade da sua aplicação às áreas do conhecimento em paradigma emergente.	FACETEG	Professores e alunos da Rede Municipal de Garanhuns

QUADRO 34 - PROGRAMAS, PROJETOS E AÇÕES DE EXTENSÃO E CULTURA E SEUS OBJETIVOS POR UNIDADE DE EDUCAÇÃO, DE EDUCAÇÃO E SAÚDE E PELA PROEC /2010

PROJETOS		ÁREA TEMÁTICA: SAÚDE	
TÍTULO	OBJETIVO	PRÓ-REITORIA, UNIDADE DE ENSINO E DE SAÚDE	PÚBLICO ALVO
A enfermagem ensinando o processo de esterilização: desafios para o desenvolvimento regional	Habilitar profissionais de enfermagem dos municípios da VIII Gerência Regional de Saúde de Pernambuco- GERES/PE para atuar em Central de Material e Esterilização.	Campus Petrolina	Profissionais de Enfermagem
Assistência cirúrgicas a doentes portadores de hérnias inguinais e umbilicais	Propor modelo de ensino das bases da técnica baseado no atendimento de casos simples de pacientes portadores de hérnia inguinal e umbilical.	FCM	Doentes de hérnia inguinal e umbilical do HUOC e Discentes de Medicina
Atendimento odontológico para pacientes com necessidades especiais	Dar suporte técnico ao aluno de graduação, sob supervisão do seu orientador, no atendimento odontológico de pacientes com necessidades especiais, eliminando possíveis medos ou crenças relacionadas ao paciente especial e capacitando-o para uma futura vida profissional.	FOP	Aluno da graduação que trabalha com paciente especial
Crechendo Saudável	Contribuir com a qualidade de vida das crianças matriculadas na creche através de boas práticas de saúde pelas acadêmicas de Enfermagem.	FENSG	Crianças da Creche
Desenvolvimento de tratamento fisioterapêutico a gestantes com queixa de lombalgia em unidade básica de saúde no município de Petrolina	Relatar o desenvolvimento e a estruturação de tratamento fisioterapêutico a gestantes com queixa de lombalgia em uma unidade básica de Petrolina	Campus Petrolina	Gestantes com queixa de lombalgia
Diagnóstico precoce do Câncer infantil: os sinais de alarme	Determinar os sinais e sintomas que devem alertar para a possibilidade de doenças malignas na infância	FCM	Crianças com sintomas de câncer

QUADRO 34 - PROGRAMAS, PROJETOS E AÇÕES DE EXTENSÃO E CULTURA E SEUS OBJETIVOS POR UNIDADE DE EDUCAÇÃO, DE EDUCAÇÃO E SAÚDE E PELA PROEC /2010

PROJETOS

ÁREA TEMÁTICA: SAÚDE

TÍTULO	OBJETIVO	PRÓ-REITORIA, UNIDADE DE ENSINO E DE SAÚDE	PÚBLICO ALVO
Educação em saúde para prevenção do câncer de mama nos municípios de Moreno e de Vitória de Santo Antão	Realizar atividades de educação em saúde para prevenção do câncer de mama nos municípios de Moreno e Vitória de Santo Antão.	FCM	População do sexo feminino dos Municípios de Moreno e Vitória de Santo Antão
Educar Hansen: Agentes comunitários de saúde como multiplicadores de informação para controle da hanseníase em PE	Realizar atividades de educação em saúde através da capacitação de Agentes Comunitários de Saúde como multiplicadores de informações para o controle da hanseníase no Estado de Pernambuco.	FENSG	Agentes Comunitários
Intervenção psicossocial na comunidade de Castainho: mulheres jovens e dupla proteção nas práticas sexuais	Proporcionar às mulheres jovens informações referentes à dupla-proteção, evidenciando sua relevância para a constituição de parcerias e práticas sexuais mais seguras e para a saúde da mulher.	FACETEG	Público em geral
Laboratório de atenção integral a saúde da mulher	Consolidar as ações de enfermagem desenvolvidas no Laboratório de Atenção Integral à Saúde da Mulher- LAISM	FENSG	Público em geral
Mãe sem neura – MSN	Promover esclarecimento às mães de pacientes internados na ala pediátrica da Neurocirurgia do Hospital da Restauração, estimulando a relação médico- paciente-familiar desde a formação acadêmica.	FCM	Paciente da ala de pediatria da Restauração

QUADRO 34 - PROGRAMAS, PROJETOS E AÇÕES DE EXTENSÃO E CULTURA E SEUS OBJETIVOS POR UNIDADE DE EDUCAÇÃO, DE EDUCAÇÃO E SAÚDE E PELA PROEC /2010

PROJETOS

ÁREA TEMÁTICA: SAÚDE

TÍTULO	OBJETIVO	PRÓ-REITORIA, UNIDADE DE ENSINO E DE SAÚDE	PÚBLICO ALVO
Melhores amigos da mama – MAMA	Levar às comunidades um maior entendimento sobre problemas diversos relacionados às mamas sobre o Câncer de Mama e o risco que representa na sociedade atual. Alertar para o fato de que pode acontecer com qualquer pessoa e de que o diagnóstico é possível e pode salvar vidas.	FCM	Comunidades do Alto do Pascoal e Morro da Conceição-Recife-PE
Projeto diabetes: Educação em saúde sobre diabetes mellitus tipo 2 na comunidade da Macaxeira no Recife	Desenvolver um trabalho continuado de educação em saúde sobre Diabetes Mellitus tipo 2 com portadores dessa doença na comunidade da Macaxeira.	FCM	População do bairro da Macaxeira-Recife-PE
Projeto urologia na comunidade (PUC)	Promover educação em saúde na área de Urologia, visando levar à comunidade o conhecimento pautado na medicina baseada em evidências, esclarecendo dúvidas e fomentando condutas preventivas a doenças prevalentes da especialidade.	FCM	Público em geral
Promoção de saúde para crianças atendidas no Hospital da Restauração Recife	Realizar um programa de Promoção de Saúde com crianças internadas no Hospital da Restauração, para desenvolver nas mesmas novos comportamentos e habilidades a fim de melhorar suas condições de saúde bucal e geral.	FOP	Crianças do Hospital da Restauração
Tele saúde Recife	Integrar as equipes da ESF do Recife com unidades de ensino da UPE na área da saúde através de ferramentas de telessaúde.	FCM	Público em geral
Termômetro de Saúde	Capacitar dentro do hospital os acompanhantes a adquirirem competências e habilidades no desempenho do cuidado com a criança após a alta hospitalar.	FENSG	Público em geral
Utilização do prontuário eletrônico de saúde problema orientado como instrumento didático para estudantes e médicos	Definir um processo para utilizar um prontuário eletrônico problema-orientado com propósito didático.	POLI/FCM	Alunos do Cursos de Medicina e Informática
Projeto sala de espera	Contextualizar as atividades pelo Serviço de Atenção Psicossocial, desenvolvendo ações voltadas à melhoria do atendimento dos usuários das clínicas de Graduação e Pós-Graduação da FOP.	FOP	Público em Geral

QUADRO 34 - PROGRAMAS, PROJETOS E AÇÕES DE EXTENSÃO E CULTURA E SEUS OBJETIVOS POR UNIDADE DE EDUCAÇÃO, DE EDUCAÇÃO E SAÚDE E PELA PROEC /2010

PROJETOS **ÁREA TEMÁTICA: SAÚDE**

TÍTULO	OBJETIVO	PRÓ-REITORIA, UNIDADE DE ENSINO E DE SAÚDE	PÚBLICO ALVO
Ambiente livre do fumo	Sensibilizar alunos, professores, demais funcionários das clínicas odontológicas da FOP e comunidades de áreas do PSF onde alunos da FOP atuam, sobre a importância de políticas nacionais e locais de controle do tabagismo.	FOP	Alunos, Professores, Funcionários e comunidade
Atendimento odontológico para paciente com necessidade especial	Possibilitar ao aluno de graduação em odontologia o atendimento odontológico ao paciente portador de necessidades especiais na clínica de atenção ao paciente portador de necessidades especiais da Faculdade de Odontologia de Pernambuco.	FOP	Portadores de cuidados especiais

QUADRO 34 - PROGRAMAS, PROJETOS E AÇÕES DE EXTENSÃO E CULTURA E SEUS OBJETIVOS POR UNIDADE DE EDUCAÇÃO, DE EDUCAÇÃO E SAÚDE E PELA PROEC /2010

PROJETOS **ÁREA TEMÁTICA: DIREITOS HUMANOS**

TÍTULO	OBJETIVO	PRÓ-REITORIA, UNIDADE DE ENSINO E DE SAÚDE	PÚBLICO ALVO
João de Barros de inclusão social	Envolver crianças e adolescentes da comunidade João de Barros em atividades socializadoras, através de práticas esportivas, recreação e lazer, de modo a facilitar o processo de integração entre si e com a sociedade em geral.	ESEF	Comunidade João de Barros
. Crianças: Conhecendo meus direitos através do estatuto da criança e do adolescente.	Contribuir com o desenvolvimento saudável nos aspectos sociais, emocionais e cognitivos das crianças através da difusão do conhecimento dos seus direitos adquiridos pelo Estatuto da Criança e do Adolescente (ECA).	FENSG	Público em geral

QUADRO 34 - PROGRAMAS, PROJETOS E AÇÕES DE EXTENSÃO E CULTURA E SEUS OBJETIVOS POR UNIDADE DE EDUCAÇÃO, DE EDUCAÇÃO E SAÚDE E PELA PROEC /2010

PROJETOS **ÁREA TEMÁTICA: TECNOLOGIA E PRODUÇÃO**

TÍTULO	OBJETIVO	PRÓ-REITORIA, UNIDADE DE ENSINO E DE SAÚDE	PÚBLICO ALVO
Modateca social	Introduzir conhecimentos de moda às comunidades carentes de Caruaru a fim de que os beneficiados possam ter uma qualificação para se inserirem no mercado do Arranjo Produtivo Local de Confecção do Agreste de Pernambuco.	Campus Caruaru	Comunidade carente de Caruaru
Modateca	Inaugurar o espaço Modateca: centro que disponibiliza um acervo de informação técnico – científico de moda que visa o fortalecimento do Arranjo Produtivo Local de Confecção do Agreste de Pernambuco.	Campus Caruaru	Profissionais da Moda, estudantes e empresários do Agreste de Pernambuco
Modateca Virtual	Criação e manutenção do Web site MODATECA Virtual.	Campus Caruaru	Público em geral, interessado em moda
Centro empreendedor	Implantar o Centro Empreendedor, visando a prática dos projetos Experimentais do Curso de Administração com Ênfase em Marketing de Moda, sendo um espaço que integra o mercado e o aluno buscando a melhoria dos produtos/negócios de confecção, proporcionando contato e experiência para os discentes e qualificando as empresas visando uma melhor produção.	Campus Caruaru	Comunidade local
Informatização do Centro de Atendimento ao Cidadão - 190- Caruaru	Desenvolver um sistema para aprimorar o atendimento da central 190 e o planejamento estatístico do 4º Batalhão da Polícia Militar de Pernambuco, situado em Caruaru-PE	Campus Caruaru	População em geral

QUADRO 34 - PROGRAMAS, PROJETOS E AÇÕES DE EXTENSÃO E CULTURA E SEUS OBJETIVOS POR UNIDADE DE EDUCAÇÃO, DE EDUCAÇÃO E SAÚDE E PELA PROEC /2010

PROJETOS

ÁREA TEMÁTICA: CULTURA

TÍTULO	OBJETIVO	PRÓ-REITORIA, UNIDADE DE ENSINO E DE SAÚDE	PÚBLICO ALVO
A arte como instrumento no ensino da genética	Expor imagens de microfotografia, desenhos e similares produzidas por alunos de Ensino Médio, participantes do projeto, em locais de grande visitação pública como escolas, supermercados, shopping-centers, praças, com a perspectiva de difusão e popularização do conhecimento na área da genética.	ICB	Alunos envolvidos com Arte
Teatro interativo: Revivendo / reconstruindo cenários na terceira idade	Desenvolver estratégias que permitam ultrapassar as dificuldades lingüísticas e as diferenças culturais, criando oportunidades para partilhar de informação, troca de conhecimentos, e propostas para resolução de problemas sugeridos.	FENSG	Público da terceira idade em geral
UPE na Rádio	Difundir idéias e conhecimentos relevantes, produzidos no âmbito da Universidade de Pernambuco- campus Nazaré da Mata.	Campus Nazaré da Mata	Público em geral
O cinema como estratégia didática nas escolas de educação básica	Trabalhar conteúdos disciplinares e transversais de diversos eixos temáticos através do cinema e do planejamento de atividades específicas construídas na interação entre os professores da Universidade e das escolas participantes.	FACETEG	Professores e alunos das escolas de Garanhuns

QUADRO 34 - PROGRAMAS, PROJETOS E AÇÕES DE EXTENSÃO E CULTURA E SEUS OBJETIVOS POR UNIDADE DE ENSINO, DE SAÚDE E PELA PROEC /2010

PROJETOS

ÁREA TEMÁTICA: ARTE

TÍTULO	OBJETIVO	PRÓ-REITORIA, UNIDADE DE ENSINO E DE SAÚDE	PÚBLICO ALVO
Arte na Escola	Contribuir no desenvolvimento das práticas educativas dos professores das escolas públicas da Mata Norte de Pernambuco.	Campus Nazaré da Mata	Professores da rede pública da Mata Norte de Pernambuco

5.2 Outras Ações de Extensão

- X Semana Universitária, evento que congrega todas as unidades da UPE, envolvendo professores, alunos, servidores e a sociedade;
- Competições esportivas em parceria com a FAPE – Federação Acadêmica Pernambucana de Esportes;
- Semana do Pequeno Empreendedor, da FCAP, já ultrapassando a marca de vinte e uma edições.
- Serviços ambulatoriais realizados nas unidades de saúde, atendendo mais de um milhão de pacientes, nas diversas clínicas.
- Festival de Cultura: Em sua primeira edição o festival ocorreu de 10 a 12 de novembro de 2010 na Faculdade de Ciências da Administração de Pernambuco (FCAP), em Recife. Além de apresentações, exposições e shows ocorreram amostras competitivas de várias expressões artísticas e culturais oriundas de todas as unidades da UPE, bem como, oficinas e bate-papos gratuitamente abertos ao público em geral.

O PROLINFO é um programa criado com os objetivos de contribuir para a formação dos docentes acadêmicos de UPE na área de informática na educação e de propor mudanças significativas na concepção da vivência do conhecimento de línguas (espanhola e inglesa). O curso de Português teve início no 1º Semestre de 2009.

O programa proporciona o uso qualificado de tecnologia voltada para a área educacional/profissional com formato inovador de percurso acadêmico para o conhecimento.

O PROLINFO vem contribuindo com os segmentos da UPE e a comunidade, principalmente nos seguintes aspectos:

- **Formação do aluno-professor** – Os professores do Programa para o ensino de línguas (espanhola, inglesa e portuguesa) são, prioritariamente, formandos do Curso de Letras da FFPNM/UPE, o que contribui para sua formação na prática docente. Já os professores no curso de informática são funcionários da UPE, que trabalham na área de informatização da própria Instituição.
- **Qualificação de servidores/dependentes** – um grande número de funcionários administrativos, técnicos e professores do quadro efetivo da UPE e também do IAUPE têm participado dos cursos oferecidos pelo programa. Os cursos são oferecidos gratuitamente aos servidores/dependentes;
- **Inclusão social** – o baixo investimento financeiro para ingressar no Programa comparado com os preços de mercado, tem permitido o acesso das camadas economicamente menos favorecidas da população, dando-lhes a possibilidade de concorrer no disputado mercado de trabalho;
- **Benefícios para as Unidades** – as unidades de educação e de educação e saúde são contempladas especificamente em algumas de suas necessidades, como ocorreu, por exemplo, com a instalação de laboratórios de informática na ESEF e no PROCAPE, doação de computadores no HUOC e reforma em auditório na FENSG.

O programa em 2010 apresentou os principais indicadores abaixo:

QUADRO 34 A -DEMONSTRATIVO DOS ALUNOS E PESSOAL ENVOLVIDO NO PROLINFO/2010

	Aproveitamento Pedagógico								Pessoal									
	Inglês		Espanhol		Informática		Português		Coordenadores		Instrutores		Estagiários		Apoio		Total	
	2010.1	2010.2	2010.1	2010.2	2010.1	2010.2	2010.1	2010.2	2010.1	2010.2	2010.1	2010.2	2010.1	2010.2	2010.1	2010.2	2010.1	2010.2
APROVADOS	1.064	1.650	215	171	142	149	75	82	06	06	38	34	04	02	07	06	55	48
REPROVADOS	299	707	11	31	34	55	08	44										
DESISTENTES	601	370	76	56	63	04	30	01										
SUB-TOTAL	1.964	2.727	302	258	239	208	113	127										
TOTAL	4.691		560		447		240											
TOTAL GERAL	5.938																	

INSCRIÇÕES:

DISCRIMINAÇÃO	2010.1	2010.2
TOTAL DE INSCRITOS	2521	3407
CANCELADOS	0	10
SUBTOTAL	2521	3417
TOTAL GERAL	5.938	

INSCRITOS POR CURSO:

DISCRIMINAÇÃO	2010.1	2010.2
ESPAÑHOL	302	335
INGLÊS	1964	2737
INFORMÁTICA	142	218
PORTUGUÊS	113	127
SUBTOTAL	2.521	3.417
TOTAL GERAL	5.938	

5.4 Programa Pré-Vestibular da Universidade de Pernambuco – PREVUPE

O PREVUPE (Programa Pré-Vestibular da Universidade de Pernambuco) é considerado o maior programa social mantido pela Universidade de Pernambuco. O seu objetivo principal é preparação de educandos das Redes Públicas, em geral, para ingressarem nas Universidades Públicas. Com a criação do ENEM (Exame Nacional do Ensino Médio) e do PROUNI, através do Governo Federal, muitos alunos são classificados para as Faculdades e Universidades, mesmo que privadas, com as notas obtidas nos Programas acima citados.

O PREVUPE, além de preparar para os vestibulares em geral, também enriquece de conhecimentos para cursos técnicos e profissionalizantes. Em 2010, o Governo do Estado, através da Secretaria de Ciência e Tecnologia em convênio com a SEDUC e a Universidade de Pernambuco, atendeu 4300 educandos da rede pública: em Recife foram 2100, Salgueiro 400, Petrolina 600, Nazaré da Mata 600 e em Garanhuns 600. Convênios foram firmados com a Prefeitura da Cidade do Recife (320 educandos),

Prefeitura do Município de Paudalho (440 educandos) e Assembléia Legislativa do Estado de Pernambuco (60 educandos), na Escola do Legislativo. No vestibular/2011 da UPE, todos os alunos do PREVUPE inscritos foram agraciados com 50% de desconto na taxa de inscrição, enquanto que 800 tiveram direito a isenção total da mesma taxa. Nas universidades federais (COVEST), alguns desses alunos foram isentos da taxa de inscrição pelo número do NIS, que é uma lei federal.

- O percentual de alunos classificados na UPE foi de 26% dos inscritos.
- Dos 345 alunos classificados na UPE, 207 foram cotistas, correspondendo a 60%, enquanto que 40% foram classificados como alunos não cotistas, que equivale a um total de 138 educandos dos 1352 inscritos.
- Dos 1.054 educandos inscritos na COVEST, todos estão aguardando o resultado, pois, a primeira fase corresponde à nota do ENEM e à classificação para a UFPE;
- Em 2010 a primeira fase das universidades federais correspondeu a avaliação do ENEM;
- A média obtida pelos educandos do ENEM servirá como referência para o PROUNI;
- Em 2010, o quantitativo de alunos inscritos na UPE e nas universidades federais aumentou bastante, pois, além das isenções na taxa do vestibular, os alunos foram contemplados com o cadastramento de Isenção Social (NIS).

Principais números relativos ao PREVUPE:

QUADRO 35 - DEMONSTRATIVO DE PESSOAL ENVOLVIDO NO PREVUPE / 2010

Pólo	Número					Inscritos Vestibular		Classificados		
	Professores	Coordenadores	Agente Administrativo	Serventes	Alunos	UPE	COVEST	Vestibular UPE	Pela Nota ENEM	Vestibular UFPE
Paudalho	16	03	01	02	440	102	42	20	10	08
Garanhuns	14	02	01	02	600	178	84	73	12	12
Nazaré da Mata	14	02	01	02	600	143	92	64	13	30
Pref. da Cidade do Recife	14	03	01	02	320	124	79	12	09	12
Assembléia Legislativa	10	01	01	01	60	28	32	01	03	02
Recife	80	07	02	06	2.100	758	549	153	38	259
Petrolina	14	03	01	02	600	174	125	94	12	03
Salgueiro	10	01	01	01	400	71	34	14	02	02
TOTAL	172	22	09	18	5.120	1.578	1.037	431	99	328

Fonte: PREVUPE

6 ENSINO FUNDAMENTAL, MÉDIO E TÉCNICO

Além do Ensino Superior, cinco escolas vinculadas às Unidades de Educação, ministram. Ensino Fundamental, Médio e Técnico.

ESCOLA	ENSINO
Escola do Recife, na FCAP	Fundamental, Médio e Técnico
Escola de Aplicação Prof. Chaves, na FFPNM.	Fundamental e Médio
Escola de Aplicação Prof ^a . Ivonita A. Guerra, na FACETEG.	Fundamental e Médio
Escola de Aplicação Prof ^a . Vande de S. Ferreira, na UPE Campus Petrolina	Fundamental e Médio
Escola vinculada à Faculdade de Enfermagem N. S. das Graças – FENSG.	Técnico

- O ano de fundação, o valor das mensalidades e o espaço ocupado pelas Escolas de Ensino Fundamental, Médio e Técnico em 2010, constam no Quadro 36.
- As Escolas de Ensino Fundamental, Médio e Técnico tiveram 172 professores no quadro docente e 38 funcionários de outras categorias funcionais.

QUADRO 36 - ANO DE FUNDAÇÃO, VALOR DAS MENSALIDADES PAGAS PELO ALUNO DAS ESCOLAS DE ENSINO FUNDAMENTAL, MÉDIO E TÉCNICO DA UPE E AMBIENTES / 2010

Escola/ Local	Ano de Fundação	MENSALIDADE (R\$)			AMBIENTES					
		Funda- mental	Médio	Técnico	Sala de Profe- ssores	Sala do Setor Adminis- trativo	Biblio- teca	Quadra	Laboratórios	Sala de Aula
Esc. de Aplic. Prof. Chaves – FFPNM *	1995	27,00	32,00	-	01	01	01	01	01	16
Esc. de Aplic. Profa. Ivonita A. Guerra – FACETEG	1995	19,00	19,00	-	01	03				14
Esc. de Aplic. Profa. Vande de S. Ferreira - UPE CAMPUS PETROLINA	1994	-	-	-	01	01	01	02	03	31
Esc. do Recife-FCAP	1984	119,00	131,00 e 146,00	124,00	01	01	01	-	-	12
Faculdade de Enfermagem N. S. das Graças-FENSG *	1945	-	-	-	01	01	01	-	03	01

Fonte: Escolas de Ensino Fundamental, Médio e Pós-Médio da UPE. * Dados referentes a 2009.

QUADRO 37 - QUANTITATIVO DE DOCENTES DAS ESCOLAS DE ENSINO FUNDAMENTAL, MÉDIO E TÉCNICO, SEGUNDO O VÍNCULO PROFISSIONAL E DE FUNCIONÁRIOS POR UNIDADE DE ENSINO / 2010

Escola/ Local	Docentes						Outros Funcionários
	Cedido pelo Estado	Cedido pela Prefeitura	Prestador de Serviço	Estagiário	UPE	Total	
Esc. de Aplic. Prof. Chaves - FFPNM *	20	01	-	06	-	27	34
Esc. de Aplic. Profa. Ivonita A. Guerra – FACETEG.	12	-	04	02	03	21	-
Esc. Aplic. Profa. Vande de S. Ferreira - CAMPUS PETROLINA	47	02	-	03	-	52	02
Esc. do Recife-FCAP	13	-	43	03	03	62	-
Fac. de Enfer-magem N. S. das Graças- FENSG *	-	-	-	-	10	10	02
TOTAL	92	03	47	14	16	172	38

Fonte: Escolas de Ensino Fundamental, Médio e Técnico da UPE. * Dados referentes a 2009.

6.1 Corpo Discente

6.1.1 Alunos Matriculados e Concluintes

- As Escolas de Ensino Fundamental, Médio e Técnico da UPE tiveram 2.730 alunos matriculados.
- O Ensino Fundamental concentrou o maior contingente de alunos das 05 escolas, com 1.639 alunos matriculados.
- O número de concluintes em 2010 foi 702 alunos.

QUADRO 38 – QUANTITATIVO DE ALUNOS MATRICULADOS E CONCLUINTES DO ENSINO FUNDAMENTAL, MÉDIO E TÉCNICO POR SEXO NAS ESCOLAS DA UPE /2010

Escola/ Local	Quantitativo de Alunos																	
	Matriculados									Concluintes								
	Fundamental		Médio		Técnico		Subtotal		Total	Fundamental		Médio		Técnico		Subtotal		Total
	Sexo		Sexo		Sexo		Sexo			Sexo		Sexo		Sexo				
M	F	M	F	M	F	M	F		M	F	M	F	M	F	M	F		
Esc. de Aplic. Prof. Chaves – FFPNM **	166	188	77	135	-	-	243	323	566	31	36	28	45	-	-	59	81	140
Esc. de Aplic. Profa. Ivonita A. Guerra – FACETEG.	109	166	73	114	-	-	182	280	462	28	39	24	33	-	-	52	72	124
Esc. de Aplic. Profa. Vande de S. Ferreira - CAMPUS PETROLINA	369	468	166	213	-	-	535	681	1.216	82	107	48	109	-	-	130	216	346
Escola do Recife-FCAP	86	87	45	67	47	154	178	308	486	15	22	16	17	6	16	37	55	92
Faculdade de Enfermagem N. S. das Graças-FENSG *	-	-	-	-	-	-	-	-	-	-	-	-	-	-	-	-	-	-
SUBTOTAL	1.639		890		201					360		320		22				
TOTAL GERAL	2.730									702								

Fonte: Escolas de Ensino Fundamental, Médio e Técnico da UPE. * A FENSG não ofertou curso de nível Técnico em 2010. ** Dados referentes a 2009.

Quatro Unidades de Educação e Saúde pertencem à UPE: o Hospital Universitário Oswaldo Cruz - HUOC, o Centro Universitário Integrado de Saúde Amaury de Medeiros – CISAM (referencia no Estado de Pernambuco no atendimento a gestante de alto risco pré-natal e parto), o Pronto Socorro Cardiológico Universitário de Pernambuco - Professor Luiz Tavares – PROCAPE (que atende à demanda referenciada em cardiologia desde o nível secundário até a realização de procedimentos de alta complexidade em assistência cardiovascular), e o Hospital da Restauração – HR. Este último, cedido em comodato à Secretaria de Saúde do Estado de Pernambuco, é considerado hoje o maior hospital de urgência do Estado, recebendo estagiários dos cursos da área de saúde da UPE.

7.1 Centro Universitário Integrado de Saúde Amaury de Medeiros – CISAM

7.1.1 Histórico e Caracterização

O CISAM, originário da Maternidade Prof^o. Monteiro de Moraes, é uma unidade de saúde de referência no Estado de Pernambuco para gestação e parto de alto risco, com o maior número de ocorrências obstétricas, integrada à Central de Leitos do Estado de Pernambuco, com os seus leitos disponibilizados para o Sistema Único de Saúde - SUS.

DATA	EVENTO
23/01/1947	Inauguração da Maternidade Prof ^o . Monteiro de Morais (Maternidade da Encruzilhada).
1973	Mudança da Maternidade Prof ^o . Monteiro de Morais e do Centro de Saúde Amaury de Medeiros – CISAM, para a Fundação de Ensino Superior de Pernambuco – FESP, atual Universidade de Pernambuco.
1970	CISAM como centro interdisciplinar na assistência e no ensino nas áreas da saúde da mulher, saúde reprodutiva e maternidade segura. Realização no CISAM, das disciplinas de Enfermagem Obstétrica e de saúde pública da FENSG e as disciplinas de Tocoginecologia, Pediatria e Puericultura da FCM.

7.1.2 Estrutura Hospitalar

O CISAM possui enfermarias de alto risco, enfermarias de alojamento conjunto e enfermarias de ginecologia, enfermaria do programa mãe-canguru, Unidade neonatal (composta por Unidade de Terapia Intensiva -UTI e Unidade de Cuidados Imediatos -UCI), Bloco Cirúrgico, Sala de Parto, Sala de Recuperação, Central de Material e Esterilização, Laboratório de Urgência, Agência Transfusional, Lavanderia, Serviço de Nutrição e Dietética, Farmácia, Almoxarifado, Serviço de Manutenção, Serviços Gerais, Equipe Interdisciplinar, Imagem e Medicina Fetal e Serviço de Engenharia Clínica.

ESPECIALIDADES NO AMBULATÓRIO DO CISAM		
Ambulatorial	Tocoginecologia	
<ul style="list-style-type: none"> -Clínica Médica - Medicina do Trabalho - Dermatologia - Psicologia - Acupuntura - Citopatologia - Anatomia Patológica - Laboratório Central - Imagem e Medicina Fetal - Cardiologia Pediátrica 	<ul style="list-style-type: none"> - Planejamento familiar (método cirúrgico: vasectomia, laqueadura tubária e reversão tubária) - Anestesiologia - Assistência Social - Psicologia - Infectologia - Climatério - Colposcopia - Endocrinologia - Mastologia - Sexologia - Pré-natal de alto risco e baixo risco - Pós-natal - Cardiopatia na gravidez - Reprodução Humana (tratamento da Esterilidade) - Patologia Cervical (CAF, Colposcopia e Citologia) - Uroginecologia -Urodinâmica / Patologia Cervical - Endoscopia Ginecológica (Histeroscopia cirúrgica e clínica, Videolaparoscopia) 	
Puericultura	Pediatria	Odontologia
<ul style="list-style-type: none"> - Incentivo ao Aleitamento Materno - Teste do Pezinho - Ambulatório de Egresso de Recém-nascido de Baixo-peso 	<ul style="list-style-type: none"> - Neurologia Infantil - Fonoaudiologia - Genética Médica - Cardiologia Fetal e Pediátrica - Dermatologia Pediátrica - Psicologia Pediátrica - Fisioterapia e Terapia Ocupacional 	<ul style="list-style-type: none"> - Saúde Bucal da Criança, do Adolescente e da Gestante

O CISAM oferece os seguintes serviços:

- Assistência Neonatal.
- Assistência à Mulher Vítima de Violência Sexual.
- Assistência no Abortamento Incompleto pela Técnica de Aspiração Manual Intrauterina – AMIU.
- Assistência à Gestação e Parto de Alto Risco.
- Banco de Leite Humano.
- Serviço de Anestesia.
- Serviço de Eletroencefalografia.
- Serviço de Urodinâmica.
- Serviço de Atendimento Especializado à Mulher e Criança Portadora de HIV - AIDS (SAE).
- Programa de Residência Médica em Tocoginecologia.
- Programa de Residência em Enfermagem.
- Programa de Residência Médica em Pediatria.

7.1.4 Titulações e Credenciamentos

Data	Titulação e Credenciamento
1993 e 1997	Avaliado pela Comissão de Saúde da Assembléia Legislativa recebeu certificado de Melhor Serviço Público Estadual na Assistência à Mulher.
1995	Recebeu da UNICEF o título de “Hospital Amigo da Criança”, pelo incentivo ao aleitamento materno, título que vem sendo avaliado, periodicamente, pelo Ministério da Saúde.
1996	É Hospital Referência na Assistência à Mulher Vítima de Violência Sexual, resultado de sua ação sintonizada com o movimento de mulheres na sua luta em favor da implantação no serviço público do

aborto, previsto por lei e regulamentado neste mesmo ano, pela Secretaria de Saúde do Estado.

- 1998** Selecionado para participar do Projeto “Population Reference Bureau”, que estuda quatro países - Brasil, Uganda, Índia e Marrocos, na avaliação da implementação das diretrizes da Conferência do Cairo sobre população e desenvolvimento.
- 1999** Laboratório de Patologia Clínica do CISAM recebe o certificado de qualidade do Ministério da Saúde - Coordenação Nacional de DST/AIDS. Este Ministério o referencia como um Centro de Treinamento para médicos e enfermeiras na abordagem sindrômica das doenças sexualmente transmissíveis e AIDS.
- 2001** Firmada parceria com a Agência Nacional de Vigilância Sanitária (ANVISA) no projeto hospital sentinela.
- 2002** Instalada no CISAM, a Comissão de Humanização de Assistência Hospitalar baseada no Programa Nacional de Humanização, elaborado pelo Ministério da Saúde. Essa comissão é formada por 13 membros de diversas áreas de saúde que realizam reuniões sistemáticas com o objetivo e a determinação de fortalecer iniciativas e trabalho para a implementação de ações que promovam cada vez mais o atendimento humanizado.
- 2002** Premiada com o “JC RECAL DE MARCAS” do Jornal do Commercio, como reconhecimento pelos serviços prestados na categoria maternidade pública.
- 2003** Instalado o Serviço de Engenharia Clínica Hospitalar, através do convênio nº 01/2004 (datado em 30/01/2004), firmado entre a Universidade Federal da Paraíba, com interveniência da Fundação de Apoio à Pesquisa e a Extensão com o objetivo de cooperação técnica entre as partes de prestação de serviços de Engenharia Clínica no Parque Tecnológico do CISAM.
- 2004** Credenciado pelo Ministério da Saúde como Serviço de Referência no Estado de Pernambuco para a Gestação e Parto de Alto Risco, após 37 anos de efetivo trabalho nesta área.
- 2004** Implantado o Serviço de Atendimento Especializado-SAE Materno – Infantil em parceria com a Coordenação Estadual de IST/HIV/AIDS da Secretaria Estadual de Saúde.

- 2004** Instalada a Telelesala com Educação de Jovens e Adulto – EJA para o Ensino Fundamental I e II, em parceria com a Secretaria Estadual de Educação.
- 2005** O Serviço de Odontologia do CISAM recebe o Certificado, emitido pelo Conselho Regional de Odontologia – PE, de participação como Colaborador – Destaque na implantação do Programa de Combate ao Câncer de Boca e Realização da I Semana de Combate ao Câncer de Boca no Estado de Pernambuco.
- 2005** Recebeu a certificação e contratualização como Hospital Universitário e de Ensino através da Portaria GM/MS nº 450 de 23/03/2005.
- 2006** Funcionamento do Serviço de Endodontia – Iniciado no 1º semestre de 2006.
- 2006** Criado o Projeto Som da Vida – musicoterapia durante o pré-parto, parto e no pós-parto.

7.1.5 Comissões

- Ética de Enfermagem.
- Análise de Óbitos e Biópsias.
- Apropriação de Custos.
- Ética em Pesquisa.
- Controle de Infecção Hospitalar.
- Farmácia e Terapêutica.
- Revisão de Registro em Saúde.
- Suporte Nutricional Enteral.
- Ética de Segurança do Trabalho.
- Serviço de Manutenção Predial e de Equipamentos Médico-Hospitalar e Instalações Especiais.
- Acreditação Hospitalar/FIDEPS e Humanização de Assistência Hospitalar.

7.1.6 Convênios

- Fundo Nacional de Saúde – MS: para Construção da Casa da Mulher.
- Centro de Parto Normal.
- UTI Adulto.
- Reforma do Serviço de Farmácia Hospitalar.
- Agência Nacional de Vigilância Sanitária – ANVISA: Membro da Rede Nacional e Hospitais Sentinela.

7.1.7 Produção de Serviços

A seguir, os quadros com o quantitativo de leitos, procedimentos e serviços realizados em 2010 pelas Unidades Hospitalar e Ambulatorial do CISAM.

CISAM
QUADRO 39 - QUANTITATIVO DE LEITOS DA MATERNIDADE -
2007/2008/2009/2010

CLÍNICA	2007		2008		2009		2010	
	Nº ABSOLUTO	%	Nº ABSOLUTO	%	Nº ABSOLUTO	%	Nº ABSOLUTO	%
Clínica Ginecológica	19	14,6	19	14,6	14	13,5	14	13,5
Clínica Médica	16	12,3	16	12,3	16	15,4	16	15,4
Clínica Obstétrica	55	42,3	55	42,3	36	34,6	36	34,6
Neonatologia	38	30,8	38	30,8	38	36,5	38	36,5
TOTAL	130	100	130	100	104	100	104	100

Fonte: CISAM

A partir do ano de 2009 nota-se que houve redução do quantitativo de leitos, devido à implantação de novos serviços, o que fez necessário um redimensionamento dos leitos para atendimento a recomendações da ANVISA.

CISAM
QUADRO 40 - DISTRIBUIÇÃO DOS LEITOS DE NEONATOLOGIA –
2007/2008/2009/2010

LEITOS DE NEONATOLOGIA	2007		2008		2009		2010	
	Nº ABSOLUTO	%	Nº ABSOLUTO	%	Nº ABSOLUTO	%	Nº ABSOLUTO	%
UTI NEONATAL	10	26,3	10	26,3	10	26,3	10	26,3
UCI – I	7	18,4	7	18,4	7	18,4	7	18,4
UCI – II	5	13,1	5	13,1	5	13,1	5	13,1
UCI - III	8	21,1	8	21,1	8	21,1	8	21,1
CANGURU	8	21,1	8	21,1	8	21,1	8	21,1
TOTAL	38	100	38	100	38	100	38	100

Fonte : CISAM

Nota-se no quadro 40 que, dos leitos da unidade neonatal, o maior quantitativo é distribuído para a Unidade de Terapia Intensiva – UTI, o que corresponde a 26,3% do total de leitos.

CISAM
QUADRO 41 – DEMOSTRATIVO DA RECEITA / DESPESA
– 2007/2008/2009/2010

Receita/Despesa	2007	2008	2009	2010*
Pessoal	170.000,00	2.669.382,59	3.691.812,20	4.135.815,22
Custeio	9.252.000,00	7.595.868,83	7.844.296,86	6.499.266,77
Capital	460.000,00	270.698,64	336.873,52	512.343,25
TOTAL	9.922.850,76	11.760.105,40	12.858.934,92	12.001.824,40

Fonte: Divisão Financeira – CISAMUPE

Dados referentes a 2010; sujeitos a alteração, considerando que foram totalizados os dados até outubro / 2010

Observa-se o aumento anual de 2007 a 2010 da receita e despesa do CISAM, considerando a assinatura do Termo de Compromisso de contratualização dos serviços prestados entre o CISAM, a Secretaria Estadual de Saúde de Pernambuco e o Ministério da Saúde.

CISAM
QUADRO 42 - DISTRIBUIÇÃO DE AUTORIZAÇÃO DE INTERNAÇÃO
HOSPITALAR- AIH POR CLÍNICA - 2007/2008/2009/2010

CLÍNICA	2007		2008		2009		2010	
	Nº ABSOLUTO	%	Nº ABSOLUTO	%	Nº ABSOLUTO	%	Nº ABSOLUTO	%
Clínica Ginecológica	1.522	18,06	1.037	11,60	985	15,0	1172	21,4
Clínica Médica	653	7,75	1.437	16,08	1006	15,3	288	5,2
Clínica Obstétrica	5.035	59,73	5.183	58,02	3638	55,4	2891	52,8
Neonatologia	1.219	14,46	1.277	14,30	939	14,3	1121	20,6
TOTAL	8.429	100	8.934	100	6.568	100	5.472	100

Fonte: CISAM

A partir do ano 2009 observa-se uma diminuição no número de AIH comparando aos anos de 2007 e 2008. Observa-se também, em todas as clínicas, um decréscimo no quantitativo de internamento, visto que houve redução do total de leitos.

CISAM
QUADRO 43 - PROCEDIMENTOS REALIZADOS NA UNIDADE DE INTERNAÇÃO - 2007/2008/2009/2010

CLÍNICA	2007		2008		2009		2010	
	Nº ABSOLUTO	%	Nº ABSOLUTO	%	Nº ABSOLUTO	%	Nº ABSOLUTO	%
Parto Normal	2.236	20,83	2.045	20,94	1.635	22,0	1.441	18,3
Parto Cirúrgico	1.293	12,05	1.557	15,94	1.299	17,4	1.421	18,0
Abortamento	420	3,91	349	3,58	263	3,5	358	4,5
Trat. à Gestante Alto Risco	4.608	42,94	4.473	45,78	3.114	42,0	3.448	44
Trat. Clínico em Ginecologia	653	6,08	162	1,65	170	2,3	206	2,6
Cirurgias Ginecológicas	1.522	14,18	1.184	12,11	954	12,8	987	12,6
TOTAL	10.732	100	9.770	100	7.435	100	7.861	100

Fonte: CISAM

No quadro 43, observa-se que o procedimento de tratamento a gestante de alto risco é o de maior percentual, correspondendo a 44%, o que reitera o CISAM como centro de tratamento a gestante e parto de alto risco.

CISAM
QUADRO 44 - QUANTITATIVO DOS ATENDIMENTOS REALIZADOS NO AMBULATÓRIO, NAS ESPECIALIDADES INTERDISCIPLINARES – 2007/2008/2009/2010

CLÍNICA	2007		2008		2009		2010*	
	Nº ABSOLUTO	%	Nº ABSOLUTO	%	Nº ABSOLUTO	%	Nº ABSOLUTO	%
Enfermagem	2.846	31,33	8.196	49,71	4.514	43,3	3.186	31,7
Psicologia	1.036	11,40	2.730	16,56	1305	10,0	1.177	11,8
Odontologia	2.249	24,76	2.369	14,37	2.303	22,0	1.832	18,3
Assistência Social	1.530	16,84	1.319	8,02	1.002	9,6	3.114	31,0
Fonoaudiologia	583	6,42	848	5,14	813	5,0	449	4,5
Fisioterapia	841	9,26	1.023	6,20	1.055	10,1	270	2,7
TOTAL	9.085	100	16.485	100	10.422	100	10.028	100

Fonte: CISAM Dados referentes a 2010, sujeitos a alteração, considerando que foram totalizados os dados até outubro /2010

Em 2009 ocorreu um aumento do total de atendimentos ambulatoriais em Odontologia, Assistência Social e Fisioterapia.

CISAM
QUADRO 45 - QUANTITATIVO DE CONSULTAS POR CLÍNICA, NO
AMBULATÓRIO - 2007/2008/2009/2010

CLÍNICA	2007		2008		2009		2010	
	Nº ABSOLUTO	%	Nº ABSOLUTO	%	Nº ABSOLUTO	%	Nº ABSOLUTO	%
Pediatria	10.349	13,39	11.732	24,80	10.483	17,5	7.296	16,0
Tocoginecologia	15.701	20,31	3.822	8,08	18.311	30,5	** -	0
Dermatologia	9.647	12,48	2.672	5,64	2.646	4,5	6.603	18,0
Cardiologia Pediátrica e Adulto	2.471	3,20	1111	2,34	1.156	2,0	1.907	5,0
Medicina do Trabalho	93	0,12	189	0,39	740	1,2	420	1,1
Pneumologia (Tisiologia*)	339	0,44	11	0,02	0	0	398	1,0
Neurologia Infantil	3.005	3,89	3.274	6,92	2.864	4,7	2.076	5,4
Emergência Obst./Ginecologia	12.743	16,49	13.584	28,72	12.851	21,4	11.816	31,0
Acupuntura	327	0,42	174	0,36	535	0,9	208	0,5
Urologia	2.790	3,61	1.893	4,00	1.639	2,7	649	1,7
Anestesiologia	1.424	1,84	1.679	3,55	1.592	2,6	1.145	3,0
Endocrinologia	1.704	2,20	2.397	5,06	2.547	4,2	2.103	5,5
Genética Médica	1.531	1,98	1.663	3,51	1.575	2,6	1.379	3,6
Infectologia	3.133	4,05	1.761	3,72	1.685	2,8	536	1,4
Nutrição	158	0,20	157	0,44	101	0,2	** -	0
Mastologia	1.022	1,32	1.161	2,45	1.309	2,2	1.921	5,0
TOTAL	77.290	100	47.294	100	60.034	100	38.457	100

Fonte: CISAM *O Programa de Tuberculose por ser atividade de atenção básica, passou a funcionar nas unidades do Distrito Sanitário II / Recife.

Dados referentes a 2010; foram totalizados até novembro/2010. ** Este tipo de serviço foi desativado e distribuído para a rede do Programa de Saúde da Família.

Comparativamente, as clínicas de Tocoginecologia, Medicina do Trabalho e Acupuntura apresentaram em 2009 um aumento no quantitativo de desempenho em relação a 2008.

CISAM
QUADRO 46 - QUANTITATIVO DE ATENDIMENTO INTEGRAL À
MULHER E ADOLESCENTES EM SITUAÇÃO DE VIOLÊNCIA SEXUAL,
DOMÉSTICA E ABORTO LEGAL – 2007/2008/2009/2010

DESCRIÇÃO	2007	2008	2009	2010
Número de Casos Atendidos	29	47	49	40
Gestações Decorrentes da Violência	05	09	12	11
Interrupções Realizadas	04	08	07	05
Contracepção de Emergência	13	22	18	13
Encaminhamento ao Pré-Natal	02	01	04	00
Prevenção DST/AIDS	21	28	26	22
Atendimento no Serviço Social	27	43	47	36
Atendimento Psicológico	15	17	33	18
TOTAL	116	175	196	145

Fonte: CISAM

No total de atendimentos realizados em 2009, houve um aumento no número de casos de violência sexual e doméstica, em comparação com os anos de 2007 e 2008. Enquanto que em 2010, observamos uma diminuição nos quantitativo de casos.

CISAM
QUADRO 47 - DISTRIBUIÇÃO DE AUTORIZAÇÃO DE INTERNAÇÃO HOSPITALAR – AIH DE ACORDO COM A CLÍNICA- 2007/2008/2009/2010

CLÍNICA	2007	2008	2009	2010
	Nº ABSOLUTO	Nº ABSOLUTO	Nº ABSOLUTO	Nº ABSOLUTO
Clínica Ginecológica	1.522	1.037	985	1.172
Clínica Médica	653	1.437	1.006	288
Clínica Obstétrica	5.035	5.183	3.638	2.891
Neonatologia	1.219	1.277	939	1.121
TOTAL	8.429	8.934	6.568	5.472

Fonte: CISAM

No quadro acima, observa-se que a partir do ano de 2009 houve uma redução no número de Autorização de Internação Hospitalar, em relação aos anos de 2007 e 2008, considerando a redução do total de leitos. Ainda observa-se que no ano de 2010, uma diminuição maior de quantitativo de AIH isto devido a fechamento de plantões por baixa rotatividade dos leitos de neonatologia, bem como por ocorrência de reformas estruturais na unidade para atendimento as recomendações da APEVISA.

CISAM
QUADRO 48 - INDICADORES GERAIS DO CONTROLE SOCIAL: SERVIÇO DE OUVIDORIA – ESTATÍSTICA POR NATUREZA DE MANIFESTAÇÃO – 2008/2009/ 2010

MANIFESTAÇÃO	2008		2009		2010	
	Nº ABSOLUTO	%	Nº ABSOLUTO	%	Nº ABSOLUTO	%
Elogio	6	19,35	49	21,59	18	10,65
Informação	1	3,23	7	3,08	1	0,59
Reclamação	23	74,19	161	70,93	139	82,25
Solicitação	1	3,23	6	2,64	5	2,96
Sugestão	0	0,0	4	1,76	5	2,96
Denuncia	0	00	0	0,0	1	0,59
Total de Manifestação	31	100	227	100	169	100

Fonte: CISAM

Observa-se que a natureza de manifestação com maior percentual nos anos de 2008 a 2010 foi a “Reclamação”, seguida do “Elogio” em segundo lugar.

CISAM

QUADRO 49 – DEMONSTRATIVO DE RESOLUTIVIDADE DAS MANIFESTAÇÕES – SERVIÇO DE OUVIDORIA – 2008 /2009/2010

MANIFESTAÇÃO/ PRAZO	2008*		2009		2010	
	Nº ABSOLUTO	%	Nº ABSOLUTO	%	Nº ABSOLUTO	%
Concluídas fora do prazo	4	12,90	33	14,54	41	24,26
Concluídas no prazo	27	87,10	194	85,46	126	74,56
Total de Manifestação	31	100	227	100	169	100

Fonte: CISAM (*) No ano de 2008 O Serviço de Ouvidoria do CISAM recebeu um total de 265 manifestações,mas que passaram a serem registradas no Sistema Informatizado e Unificado do Governo de Pernambuco a partir de 01/10/2008, quando foi também implantado o Sistema na Ouvidoria do CISAM.

No tocante ao prazo estabelecido para resolução da manifestação, o Governo do Estado de Pernambuco estabelece um período de 8 dias a contar do dia da ocorrência para a unidade de saúde dar satisfações para o (a) usuário (a).

CISAM

QUADRO 50 – DEMONSTRATIVO DA MÉDIA DE PERMANENCIA HOSPITALAR POR CLÍNICA – 2007/2008/2009/ 2010

MÉDIA DE PERMANENCIA	2007	2008	2009	2010
OBSTETRICIA	3,48	3,81	4,03	3,87
GINECOLOGIA	2,43	2,91	3,30	2,94
NEONATOLOGIA*	5,23	6,56	6,16	6,68

FONTE: CISAM

(*) incluindo o Alojamento Mãe-Canguru

No quadro 50 observa-se diminuição da média de permanência da clínica obstétrica e ginecológica no ano de 2010. Por outro lado, apresenta-se um aumento na média de permanência hospitalar na clínica de neonatologia.

CISAM
QUADRO 51 – DISTRIBUIÇÃO GEOGRÁFICA DOS PACIENTES
ATENDIDOS – 2007/2008/2009/2010

MUNICÍPIO	2007		2008		2009		2010	
	Nº ABSOLUTO	%	Nº ABSOLUTO	%	Nº ABSOLUTO	%	Nº ABSOLUTO	%
RECIFE	2.161	40,7	1.965	37,5	1.653	41,0	1.625	38,0
OLINDA	1.467	27,7	1.328	25,5	1.029	26,0	1.171	27,3
JABOATÃO DOS GUARARAPES	220	4,1	204	4	146	0,6	176	4,0
CABO DE SANTO AGOSTINHO	97	1,8	96	2	72	2,0	58	1,3
INTERIOR	1.355	25,5	1.565	31	1.265	30,3	1.260	29,4
OUTROS ESTADOS	04	0,2	0	0	02	0,1	01	0,0
TOTAL	5.304	100	5.258	100	4.167	100	4.291	100

Fonte: CISAM

Observa-se que de 2007 a 2010 a maior parte dos pacientes são oriundos do município do Recife correspondendo a 38% no ano de 2010, seguido do município de Olinda correspondendo a 27.3%. Observamos ainda que o interior represente o terceiro lugar de procedência, correspondendo a 29,4 %, confirmando o CISAM como uma Unidade de Saúde referencia no Estado de Pernambuco.

CISAM
QUADRO 52 – QUANTITATIVO DE TREINAMENTO DE PESSOAS
2007/2008/2009/2010

TREINAMENTOS/PESSOAS	2007	2008	2009	2010
Cursos	74	12	23	25
Treinamento	25	65	240	67
Outros eventos	18	9	80	151
TOTAL	117	86	343	243

FONTE :CISAM

No quadro 52, observa-se o total de pessoas que participaram de treinamentos, com destaque para o ano de 2009 onde foram treinados um total de 343 pessoas através da Seção de Educação Continuada.

7.2 Hospital Universitário Oswaldo Cruz – HUOC

7.2.1 Histórico e Caracterização

O Hospital Universitário Oswaldo Cruz – HUOC, tem perfil de Hospital-escola, como campo de formação, desenvolvimento do conhecimento, estágio e pesquisa da Faculdade de Ciências Médicas, Faculdade Nossa Senhora das Graças (Enfermagem), Instituto de Ciências Biológicas – ICB, Escola Superior de Educação Física – ESEF e Faculdade de Odontologia de Pernambuco – FOP (única Unidade de Ensino da área de saúde da UPE, localizada fora desse Campus), e outras instituições de ensino conveniadas.

O HUOC está diretamente subordinado à Reitoria da UPE para efeito de supervisão e controle administrativo. No âmbito do ensino encontra-se vinculado à Secretaria de Ciência e Tecnologia e no plano da assistência encontra-se inserido na Rede Estadual de estabelecimentos de saúde vinculado ao Sistema Único de Saúde - SUS.

O Hospital presta assistência médica hospitalar à população pernambucana através de atendimento ambulatorial, internamento, procedimentos diagnósticos e terapêuticos e urgência/emergência referenciada.

ANO	FATOS RELEVANTES
1884	Hospital Santa Águeda.
1925	Passou a chamar-se Hospital Oswaldo Cruz.
1954	Realizou a 1ª cirurgia cardíaca (comissurotomia mitral).
1964	Hospital das Clínicas Oswaldo Cruz com a incorporação da Faculdade de Ciências Médicas – FCM e da Faculdade Nossa Senhora das Graças – FENSG ao campus do Hospital, passando a integrar a estrutura organizacional da FESP.
1973	O CISAM foi anexado ao campus do Hospital.
1976	Fundado o Instituto de Ciências Biológicas – ICB.
1990	A FESP tornou-se Fundação da Universidade de Pernambuco.
1991	A FESP passou a denominar-se Universidade de Pernambuco – UPE.
1994	Dada a nomenclatura de Campus Santo Amaro da Universidade de Pernambuco, ao conjunto da FCM, FENSG, CISAM, ICB, Hospital das Clínicas Oswaldo Cruz e Reitoria.

	<p>Nesse ano, o Hospital das Clínicas Oswaldo Cruz passou a denominar-se Hospital Universitário Oswaldo Cruz.</p>
2004	<ul style="list-style-type: none"> - Certificado como Hospital de Ensino de acordo com a portaria Interministerial nº1.704/MS/MEC, de 17/08/2004, e a portaria Interministerial nº 2.378/MS/MEC, de 26/10/2004. - Participação no “Projeto Piloto de Hospitais Sentinelas”, em convênio com a Agência Nacional de Vigilância Sanitária – ANVISA, recebendo a placa identificadora do Projeto para divulgação da Rede Sentinela. - Participação na Rede Nacional de Pesquisa Clínica a partir da aprovação do projeto da UNIPECLIN – Unidade de Pesquisa Clínica do Complexo Hospitalar HUOC/PROCAPE, desenvolvido pelo Núcleo de Pós-Graduação do Centro de Estudos e Pesquisas do Hospital e do “Programa Nacional de Humanização de Assistência Hospitalar” – PNHAH.
2005	<ul style="list-style-type: none"> - Firmada contratualização junto à Secretaria Estadual de Saúde em relação ao perfil assistencial, à inserção na rede, ao desenvolvimento de pesquisa e tecnologias para a área de saúde, formação de profissionais e qualificação do processo de gestão.
2008	<ul style="list-style-type: none"> - Renovação da certificação como Hospital de Ensino, após avaliação “in loco” pelos técnicos do Ministério da Educação e Cultura e do Ministério da Saúde. - Nova contratualização pactuada com o Sistema Único de Saúde, através do Ministério da Saúde e do gestor estadual (Secretaria Estadual de Saúde), estabelecendo um novo Plano Operativo Anual (POA). - Convênio entre o HUOC e o Instituto Nacional do Câncer (INCA) com o aval da Secretaria Estadual de Saúde (SES), para ampliação do seu serviço de oncologia e se qualificando para ser a maior referência em diagnóstico e tratamento de câncer em Pernambuco.
2010	<ul style="list-style-type: none"> - Criação da Residência de Geriatria, única pública da região Norte e Nordeste, conforme aprovação pela Comissão Nacional de Residência Médica. - Conclusão da obra da Braquiterapia. - Conclusão da reforma e a instalação de 32 leitos no Pavilhão Ovídio Montenegro.

7.2.1.1 HUOC – Hospital de Referência Hospitalar Regional

O HUOC participa de forma integrada na Rede Estadual do Sistema Único de Saúde e é classificado como Centro de Referência Hospitalar Regional em:

- Atendimento ambulatorial para portadores com HIV/AIDS, com cerca de 500 consultas/Mês (maior do Estado).
- Referência Estadual em HTLVII com atendimento ambulatorial e leitos de enfermagem disponíveis (único do Estado).
- Referência estadual no atendimento de urgência de Doenças Infecciosas e Parasitárias (incluindo dengue, tétano, raiva e influenza - adulto/pediátrico). Único hospital do Estado com este tipo de serviço especializado.
- Referência estadual para atendimento de dengue hemorrágica, leptospirose grave, malária grave, gripe aviária, infecção, hepatites/HIV.
- Serviço de referência e pioneiro na Região Norte, Nordeste e Centro-Oeste no atendimento a pacientes com síndromes demenciais, sendo o Serviço de Relevância e reconhecido como tal no Brasil e exterior (OMS) e outros serviços de pesquisa.
- Centro de referência em infusão de imunobiológicos
- Centro de Referência em Imunobiológicos Especiais (CRIE) – vacinas.
- Referência em clínica médica, reumatologia, endocrinologia, neurologia, hematologia, cirurgia geral, cirurgia vascular, cirurgia pediátrica, dermatologia, psiquiatria, geriatria, pediatria, cuidados paliativos, urologia, ortopedia, reumatologia, no tratamento da obesidade/mórbida, nefrologia, cirurgias videolaparoscópicas, pneumologia, gastroenterologia.
- Referência na assistência integral à saúde do idoso.
- Referência em alta complexidade em AIDS, hepatologia, cirurgia bariátrica, cirurgias de cataratas, cirurgia buco-maxilo-facial, unidades de terapia intensiva tipo II, ortopedia, captação e doação de órgãos e transplantes hepáticos, acompanhamento pós-transplante e cirurgia plástica reparadora,

oncologia clínica e cirúrgica (adulto e infantil), quimioterapia (adulto e infantil) e radioterapia.

- Hospital Dia de Procedimentos Cirúrgicos e Terapêuticos, com 4 (quatro) leitos.
- Hospital-dia de HIV/AIDS (maior do Estado).
- Referência em Transplante Hepático (10º aniversário).
- UTI de infectologia com oferta de vagas para pacientes com AIDS, meningites bacterianas, tuberculose, varicela e outras doenças transmissíveis.
- Formação de especialistas em Doenças Infecciosas e Parasitárias com oferta de 6 vagas/ano para médicos residentes em infectologia (maior número do Estado).

Além de desenvolver um importante trabalho de assistência, a atuação do HUOC vai além, com a humanização da medicina através do Programa “A arte na Medicina às vezes cura, de vez em quando alivia, mas sempre consola”.

7.2.2 Estrutura Hospitalar

No Brasil cerca de 6.000 hospitais são credenciados ao Sistema Único de Saúde. Destes, apenas 90 hospitais possuem mais de 300 leitos, o que corresponde a 1,5% dos existentes no país. O HUOC está entre estes 90, por possuir 407 leitos. Todos os leitos do HUOC são cadastrados pelo Sistema Único de Saúde (100%). O Hospital atende uma clientela diversificada que compreende estudantes, profissionais e usuários do SUS. A demanda para atendimento de assistência médica hospitalar no HUOC é espontânea e referenciada.

- **Serviço de Internamento** – em 16 pavilhões, estão distribuídos leitos para as diversas especialidades: pneumologia, cirurgia geral, clínica médica, oncologia adulto/pediátrico), isolamento para doenças infecciosas e parasitárias (adulto/infantil), AIDS, neurologia, cirurgia buco-maxilo-facial, endocrinologia, cirurgia torácica, cirurgia vascular, urologia, oftalmologia, otorrinolaringologia, gastroenterologia, nefrologia, proctologia, entre outras.
- **Serviço de Ambulatório** - conta com: 65 consultórios para atendimento médico especializado e das várias outras áreas de saúde como: psicologia, fonoaudióloga, enfermagem, nutrição, serviço social, terapia ocupacional, fisioterapia motora e respiratória e odontologia. Apresenta um atendimento diário aproximado a 1.000 pacientes.
- **Apoio ao diagnóstico e à terapêutica** - dispõe de: laboratório central de patologia clínica, laboratório de bacteriologia, radiologia (incluindo mamografia), ultra-sonografia, serviço de anatomia patológica, broncofibroscopia, endoscopia digestiva, laboratórios de análises clínicas e citopatologia, colonoscopia, centro de diagnóstico laboratorial de câncer pediátrico, laboratório de citogenética, biologia molecular, imunofenotipagem e imunohistoquímica, ideolaparoscopia, espirometria, urodinâmica, cistoscopia, quimioterapia, radioterapia, agência transfusional, fluxometria, audiometria, Centro de Referência em Imunobiológicos Especiais, etc.
- **Unidades de Terapia Intensiva** - São quatro: Sala de Recuperação Pós-Anestésica (SRPA); geral; pediátrica; Doenças Infecciosas e Parasitárias.
- **Bloco cirúrgico** com 06 salas para cirurgias de médio e grande porte e 5 salas para cirurgias de pequeno porte.
- **Integram também o HUOC:** o prédio de Pós-Graduação; área de lazer para as crianças atendidas no Serviço de Doenças Infecciosas e Parasitárias; Escolinha de Artes – Castelinho; Unidade do Centro de Oncologia Pediátrica, com área suplementar destinada ao ensino, à pesquisa e à extensão

dos cursos de Graduação, Pós-Graduação, Residências, programas de Mestrado e Doutorado; salas de reuniões, salas para atividades de ensino com secretarias; recepções, Salas de Espera, Centro de Estudos/Núcleo de Pós-Graduação, auditório, etc.

7.2.4 Formação de Recursos Humanos – Ensino e Pesquisa

Como centro de referência na formação de recursos humanos o HUOC atua como campo de estágio para os alunos de graduação e pós-graduação dos cursos de: Medicina (clínica médica, cirurgia geral, cirurgia pediátrica, doenças infecciosas e parasitárias, clínica urológica, clínica dermatológica, medicina preventiva e social) Enfermagem; Odontologia; oriundos das instituições do Campus Santo Amaro da UPE. Também recebe alunos da graduação de cursos na área da saúde (Biomedicina, Fonoaudiologia, Fisioterapia, Serviços Social, Psicologia, Nutrição) de outras universidades do Estado, a exemplo da Universidade Federal de Pernambuco – UFPE e a Universidade Católica de Pernambuco. O HUOC oferece:

- Residência na área de saúde: Enfermagem; Nutrição; Buco-Maxilo-Facial; Medicina; Multi profissional em saúde da família; Geriatria.
- Mestrado em Ciências da Saúde
- Mestrado e Doutorado em Cirurgia Buco-Maxilo-Facial.
- Educação à Distância através da Telessaúde em parceria com a FCM/UPE.

7.2.4.1 Atividades Curriculares de Ensino

HUOC serve de campo de estágios curriculares para os alunos das unidades de ensino da UPE, de outras unidades de ensino superior e para os cursos Profissionalizantes (Técnico).

HUOC
QUADRO 53 – DISTRIBUIÇÃO DAS PARCERIAS INSTITUCIONAIS PARA
ESTÁGIOS CURRICULARES POR NÍVEL DE GRADUAÇÃO / 2010

INSTITUICAO DE ENSINO	CURSO DE GRADUACAO	NIVEL
Faculdade de Ciências Médicas/Instituto de Ciências Biológicas/UPE	Medicina	Superior
Faculdade de Enfermagem N. Sa. das Graças/UPE	Enfermagem	Superior
Instituto de Ciências Biológicas/UPE	Ciências Biomédicas	Superior
Fundação de Ensino Superior de Olinda	Enfermagem	superior
Fundação de Ensino Superior de Olinda	Enfermagem internato	Superior
Fundação de Ensino Superior de Olinda	Fisioterapia	Superior
Universidade Federal de Pernambuco	Enfermagem	Superior
Universidade Federal de Pernambuco	Enfermagem internato	Superior
Universidade Federal de Pernambuco	Fisioterapia	Superior
Universidade Federal de Pernambuco	Nutrição	Superior
Universidade Federal de Pernambuco	Fonoaudiologia	Superior
Universidade Federal de Pernambuco	Serviço Social	Superior
Universidade Federal de Pernambuco	Farmácia	Superior
Faculdade Integrada do Recife - FIR	Fisioterapia	Superior
Faculdade Integrada do Recife - FIR	Psicologia	Superior
Escola de Enfermagem Irmã Dulce	Enfermagem	Téc. Enfermagem
Escola Serv. Méd.	Enfermagem	Téc. Enfermagem
Escola Metropolitana	Enfermagem	Téc. Enfermagem
Escola Modelo	Enfermagem	Téc. Enfermagem
Colégio Saúde	Enfermagem	Téc. Enfermagem
Escola Israel	Enfermagem	Téc. Enfermagem
SENAC	Enfermagem	Téc. Enfermagem
Escola Pacheco	Enfermagem	Téc. Enfermagem
Escola A Kademia	Enfermagem	Téc. Enfermagem
FENSG	Enfermagem	Téc. Enfermagem
Católica	Fonoaudiologia	Superior
Universidade Federal de Pernambuco	Terapia Ocupacional	Superior

Fonte: HUOC

7.2.5 Destaques do Ano

- Implantação da Residência em Geriatria.
- Implantação do serviço de tratamento para crianças e adolescentes com transtorno-obsessivo-compulsivo (TOC).
- Inauguração das novas instalações de Braquiterapia (Tratamento Oncológico)
- Inauguração do Laboratório de Neurofisiologia
- Captação de doação junto ao Consulado Japonês para compra de equipamentos para cirurgia.
- Mutirão de Cirurgia Urológica em parceria com a Secretaria Estadual de Saúde.
- Mutirão de Cirurgia de vesícula em parceria com a Secretaria Estadual de Saúde.
- Implantação do projeto de avaliação do exercício com marcadores biológicos em adolescentes obesos (Em parceria com a Escola Superior de Educação Física – ESEF).
- Parceria com a Prefeitura da Cidade do Recife para a implantação do Núcleo de Telessaúde (NUTES) da UPE.

7.2.6 Aprimoramento da Gestão

- Posse da nova Diretoria do HUOC
- Posse e reativação do Conselho Gestor do Hospital.
- Participação na implantação do condomínio do campus de Santo Amaro da Universidade de Pernambuco.
- Implementação do Centro de Custo Hospitalar.

7.2.7 Interação com a Comunidade

- Política de Atenção ao Idoso – 3.500 cadastrados.
Comissão intra-hospitalar de doação de órgãos e tecidos.
- Núcleo de Articulação e Atenção Integral à Saúde e Cidadania do Idoso (NAISCI).
- Projeto Arte na Medicina.
- Apoio às ONGs: APEAP-Associação Pernambucana dos Amigos do Peito; APAF- Associação Pernambucana de Apoio aos Doentes de Fígado; GAC- Grupo de Ajuda à Criança Carente com Câncer.

7.2.8 Ensino, Pesquisa e Extensão

- Criação da Residência em Geriatria
- Campo de pesquisa
 - Iniciação científica.
 - Mestrado.
 - Conclusão de cursos.
 - Ligas acadêmicas.
 - Cirurgia Buco-maxilo-facial.

7.2.9 Ações da Diretoria para a Melhoria Geral do HUOC

- Construção dos prédios destinados ao funcionamento dos serviços de Radioterapia e da Central de Quimioterapia, com o apoio do Ministério da Saúde conforme convênios nº 3650/07 e 3105/07.
- Reforma da UTI Pediátrica, com a ampliação de leitos.

- Reforma das novas instalações dos serviços de Braquiterapia e Neurofisiologia.
- Iniciada a reforma do pavilhão José Ribamar, onde funcionarão várias clínicas.

7.2.10 Produção de Serviços

HUOC

QUADRO 54 – QUANTITATIVO DE LEITOS PARA INTERNAMENTO POR MAIS DE 24 HORAS – MÉDIA E ALTA COMPLEXIDADE/2010

TIPO DE LEITO	LEITOS CADASTRADOS NO SCNES	LEITOS ATIVOS
CIRÚRGICOS	120	118
CLÍNICOS	158	158
COMPLEMENTARES *	73	66
OUTRAS ESPECIALIDADES	20	20
PEDIÁTRICOS	20	16
HOSPITAL DIA	16	16
TOTAL	407	394

Fonte: HUOC *UTI E UNIDADE DE ISOLAMENTO

HUOC

QUADRO 55 - INDICADORES DE INTERNAMENTOS E POR SEXO - 2007/2008/2009/2010

DISCRIMINAÇÃO	2007	2008	2009	2010
ALTA	8.768	9.846	10.311	10.618
ÓBITO	563	638	580	586
TRANSFERÊNCIA	99	81	87	110
TOTAL DE INTERNAMENTOS	9.430	10.565	10.978	11.314
INTERNAMENTO MASCULINO	4.749	5.038	5.194	5.386
INTERNAMENTO FEMININO	4.681	5.527	5.738	5.809

Fonte: HUOC

HUOC
QUADRO 56 – QUANTITATIVO DE EXAMES/PROCEDIMENTOS
REALIZADOS PARA DIAGNÓSTICO / 2009/2010

EXAMES/PROCEDIMENTOS REALIZADOS		2009	2010
BIÓPSIA ÓSSEA		438	288
OUTRAS BIÓPSIAS – AMBULATORIAIS		1.876	2.277
COLONOSCOPIA		673	808
ENDOSCOPIA AMBULATORIAL		3.164	3.984
EXAME CITOPATOLÓGICO		1.245	2.591
EXAME DE PNEUMOLOGIA		6.746	3.452
EXAMES CITOPATOLÓGICOS CÉRVICO-UTERINO		1.245	1.402
EXAMES DE APOIO E DIAGNÓSTICO(IMAGEM/ GRÁFICO)	RADIODIAGNÓSTICO	24.813	22.122
	ULTRA-SONOGRAFIA - AMBULATORIAL	17.538	18.954
	ELETROCARDIOGRAMA	7.954	8.964
EXAMES DE IMUNOHISTOQUÍMICA		583	821
EXAMES LABORATORIAIS (AMBULATÓRIO)		500.290	729.663
EXAMES RADIOLÓGICOS AMBULATORIAIS		24.813	19.268
PROCEDIMENTOS DE OFTALMOLOGIA		12.042	12.713
PROCEDIMENTOS DE UROLOGIA		119	110
UROFLUXOMETRIA		48	99
TOTAL		603.587	827.516

FONTE: HUOC

HUOC
QUADRO 57 - QUANTITATIVO DE ATENDIMENTOS POR CATEGORIA
PROFISSIONAL - 2008/ 2009/2010

TIPOS DE ATENDIMENTOS	2008	2009	2010
ENFERMAGEM NO AMBULATÓRIO	5.856	8.424	21.914
ATENDIMENTO DE FISIOTERAPIA (SESSÕES)	12.380	13.071	14.962
ATENDIMENTO DE TERAPIA OCUPACIONAL	4.187	3.537	4.451
ATENDIMENTO DE FONOAUDIOLOGIA	2.841	2.566	2.736
ATENDIMENTO DE PSICOLOGIA	4.147	4.821	5.388
ATENDIMENTO DE SERVIÇO SOCIAL	18.953	23.618	14.317
NUTRIÇÃO	3.000	3.871	1.493
ODONTOLOGIA – AMBULATÓRIO	9.441	10.731	3.742
OUVIDORIA	95	204	215
CONSULTAS AMBULATORIAIS MÉDICAS	164.137	170.398	175.843
TOTAL	313.334	395.587	245.061

Fonte: HUOC

HUOC
QUADRO 58 - QUANTITATIVO DE CONSULTAS AMBULATORIAIS POR
ESPECIALIDADE MÉDICA - 2007/2008/2009/2010

CLÍNICAS	2007	2008	2009	2010
BUCO-MAXILO-FACIAL	2.206	1.946	1.541	1.965
CIRURGIA CABEÇA E PESCOÇO	8.416	2.745	3.082	7.638
ATENDIMENTO MÉDICO COM OBSERVAÇÃO ATÉ 24 H	3.858	8.848	14.082	8.478
CARDIOLOGIA	9.394	13.909	8.061	7.537
HEMATOLOGIA	1.270	205	372	1.143
INFECTOLOGIA	10.894	9.576	8.626	17.492
CIRURGIA GERAL (ABDOMINAL. E PROCTOLOGIA)	6.570	6.775	5.800	6.454

(Continua)

HUOC
QUADRO 58 - QUANTITATIVO DE CONSULTAS AMBULATORIAIS POR
ESPECIALIDADE MÉDICA - 2007/2008/2009/2010 (Continuação)

CLÍNICAS	2007	2008	2009	2010
CIR. PEDIÁTRICA	2.225	1.730	1.279	3.679
CIR. PLÁSTICA	890	1.053	1.798	2.696
CIR. VASCULAR	1.257	1.272	1.195	1.844
CLÍNICA MÉDICA	12.361	10.374	8.417	9.454
DERMATOLOGÍA	12.857	12.758	13.135	10.492
ENDOCRINOLOGIA	2.049	2.492	3.377	2.372
GASTROENTEROLOGIA	6.504	7.701	7.056	4.293
GERIATRIA	5.030	4.299	4.386	4.920
MASTOLOGIA	2.298	2.997	3.103	9.417
NEFROLOGIA	902	572	517	1.851
NEUROLOGIA	12.148	11.930	12.174	9.208
OFTALMOLOGIA	5.318	7.346	7.059	7.181
ONCOLOGIA (ADULTO/CRIANÇA)	43.335	26.049	35.415	25.659
OTORRINOLARINGOLOGIA	5.576	3.747	3.523	4.667
PNEUMOLOGIA	4.313	3.726	4.257	4.119
PSIQUIATRIA	2.728	2.711	2.230	4.469
REUMATOLOGIA	2.120	1.962	4.024	5.496
UROLOGIA	6.992	5.622	7.312	7.645
OUTRAS ESPECIALIDADES/PROGRAMAS	50.453	11.792	8.577	13.668
TOTAL	221.964	164.137	170.398	183.837

FONTE: HUOC

HUOC
QUADRO 59 - QUANTITATIVO DE ATENDIMENTO DE QUIMIOTERAPIA
2007/ 2008/2009/2010

PROCEDIMENTOS		2007	2008	2009	2010
QUIMIOTERAPIA	ADULTO – CEONHPE	7.200	13.135	16.990	18.734
	INFANTIL – CEONHPE	5.040	2.846	1.453	1.762
	ADULTO/INFANTIL –	3.255	3530	4.247	5.842
	OUTROS SERVIÇOS				
HORMÔNIO TERAPIA DE MAMA		204	5.603	4.381	4.661
HORMÔNIO TERAPIA DE PRÓSTATA		288	4.141	4.976	5.982
TOTAL		15.987	29.255	32.047	36.981

FONTES: HUOC

HUOC
QUADRO 60 - QUANTITATIVO DE ATENDIMENTO DE RADIOTERAPIA -
2007/ 2008/2009/2010

PROCEDIMENTOS		QUANTIDADE			
		2007	2008	2009	2010
RADIOTERAPIA	SESSÕES	10.452	12.471	15.197	11.443
	CURATIVOS	-	5.956	6.559	5.685
	CONSULTAS	-	1.735	642	559
TOTAL		10.452	20.162	22.398	17.687

FONTES: HUOC

HUOC
QUADRO 61 - QUANTITATIVO DE CIRURGIAS REALIZADAS -
2007/2008/2009/2010

PROCEDIMENTOS	2007	2008	2009	2010
CIRURGIAS DE MÉDIO E GRANDE PORTE	2.133	2.232	2.300	2.387
CIRURGIAS AMBULATORIAIS ESPECIAIS	3.784	8.586	7.212	7.662
TOTAL	5.917	10.818	9.512	10.049

FONTES: HUOC

HUOC
**QUADRO 62 – QUANTITATIVO DE TRANSPLANTE DE ÓRGÃOS,
 TECIDOS E CÉLULAS (GRUPO 5) - 2008/2009/2010**

GRUPO 4 – PROCEDIMENTOS CIRÚRGICOS	2008	2009	2010
CIRURGIA DO APARELHO DA VISÃO	-	69	175
GRUPO 5 – PROCEDIMENTOS			
ACOMPANHAMENTO DE PACIENTE PÓS-TRANSPLANTE	2.024	2.573	2.983
EXAMES COMPLEMENTARES PARA PACIENTES TRANSPLANTADOS	11.111	10.246	9.900
TOTAL	13.135	12.888	13.058

FONTE: HUOC

HUOC
**QUADRO 63 – QUANTITATIVO DE EXAMES RADIOLÓGICOS E MÉTODOS
 DIAGNÓSTICOS EM ESPECIALIDADES (GRUPO 2) - 2008/2009/2010**

DESCRIÇÃO	2008	2009	2010
EXAMES RADIOLÓGICOS			
EXAMES RADIOLÓGICOS DA CABEÇA E PESCOÇO	1.307	1.541	1.675
EXAMES RADIOLÓGICOS DA CINTURA ESCAPULAR E DOS MEMBROS SUPERIORES	669	1.004	1.228
EXAMES RADIOLÓGICOS DA CINTURA PÉLVICA E DOS MEMBROS INFERIORES	1.190	24.813	1.781
EXAMES RADIOLÓGICOS DA COLUNA VERTEBRAL	1.342	1.712	1.771
EXAMES RADIOLÓGICOS DO ABDÔMEN E PELVE	1.952	1.913	1.660
EXAMES RADIOLÓGICOS DO TÓRAX E MEDIASTINO	15.564	16.961	14.007
SUBTOTAL	22.024	47.944	22.122
MÉTODOS DIAGNÓSTICOS EM ESPECIALIDADES			
DIAGNÓSTICO EM CARDIOLOGIA – ELETROCARDIOGRAMA	9.661	7.954	8.964
DIAGNÓSTICO EM GINECOLOGIA – COLPOSCOPIA	1.145	1.245	1.063
DIAGNÓSTICO EM NEUROLOGIA	37	0	1.161
DIAGNÓSTICO EM OFTALMOLOGIA	11.663	12.042	12.713
DIAGNÓSTICO EM PNEUMOLOGIA	2.792	2.748	3.288
DIAGNÓSTICO EM UROLOGIA	-	110	185
OUTRAS ESPECIALIDADES	-	23	116
SUBTOTAL	25.298	24.122	27.490
TOTAL	47.322	72.066	49.612

FONTE: HUOC

HUOC
QUADRO 64 – QUANTITATIVO DE PROCEDIMENTOS AMBULATORIAIS
INCLUSOS NO GRUPO 1 E 2, CONFORME NORMATIZAÇÃO DO SUS -
2009/2010

DESCRIÇÃO DOS GRUPOS	2009	2010
GRUPO 1 – AÇÕES DE PROMOÇÃO E PREVENÇÃO EM SAÚDE	420	399
GRUPO 2 – PROCEDIMENTOS COM FINALIDADE DIAGNÓSTICA		
COLETA DE MATERIAL POR MEIO DE PUNÇÃO/BÍOPSIA	2.314	2.565
DIAGNÓSTICO POR ENDOSCOPIA	3.988	4.792
DIAGNÓSTICO POR ULTRASSONOGRRAFIA	17.538	18.640
EXAMES ANATOMOPATOLÓGICOS	16.009	17.030
EXAMES BIOQUÍMICOS	328.715	506.501
EXAMES CITOPATOLÓGICOS (CÉRVICO-VAGINAL) – MICROFLORA	1.074	1.022
EXAMES CITOPATOLÓGICOS (EXCETO CÉRVICO UTERINO)	1.724	1.402
EXAMES CITOPATOLÓGICOS DE MAMA	04	145
EXAMES CITOPATOLÓGICO HORMONAL SERIADO	40	22
EXAMES COPROLÓGICOS	2.781	2.276
EXAMES DE UROANÁLISE	9.472	10.881
EXAMES EM OUTROS LÍQUIDOS BIOLÓGICOS	5.211	4.158
EXAMES HEMATOLÓGICOS E HEMOSTASIA	73.239	108.935
EXAMES HORMONAIS	27.866	31.253
EXAMES MICROBIOLÓGICOS	5.104	5.389
EXAMES RADIOLÓGICOS	24.813	22.122
EXAMES SOROLÓGICOS E IMUNOLÓGICOS	47.370	59.450
EXAMES TOXICOLÓGICOS OU DE MONITORAÇÃO TERAPÊUTICA	255	592
EXAMES DE GENÉTICA	275	228
EXAMES IMUNOHEMATOLÓGICOS	02	26.135
MÉTODOS DIAGNÓSTICOS EM ESPECIALIDADES	24.123	27.490
OUTRAS FORMAS DE COLETA DE MATERIAL – CITOPATOLÓGICO DE COLO UTERINO	1.833	1.377
PROCEDIMENTO ESPECIAL EM HEMOTERAPIA – PROCESSAMENTO DE SANGUE	10.639	14.775
SUBTOTAL	604.389	867.180
TOTAL (GRUPO 1 + GRUPO 2)	604.809	867.579

FONTE: HUOC

HUOC
QUADRO 65 – QUANTITATIVO DE PROCEDIMENTOS CLÍNICOS (GRUPO 3) -
2008/2009/2010

GRUPO 3 – PROCEDIMENTOS CLÍNICOS	2008	2009	2010
QUIMIOTERAPIA PALIATIVA	10.567	12.215	13.688
QUIMIOTERAPIA PARA CONTROLE TEMPORÁRIO DE DOENÇA	70	102	97
CONSULTAS MÉDICAS EM ATENÇÃO BÁSICA	12.350	5.912	1.937
CONSULTAS MÉDICAS EM ATENÇÃO ESPECIALIZADA	138.458	144.599	179.081
CONSULTAS MÉDICAS EM SAÚDE DO TRABALHADOR	1.625	19.062	20.413
CONSULTAS MÉDICAS – PROGRAMAS	13.329	140.518	175.843
CONSULTA ODONTOLÓGICA – PROGRAMADA	822	1.036	-
CONSULTA DE PROFISSIONAIS DE NÍVEL SUPERIOR	2 3.405	38.789	51.737
OUTROS PROCEDIMENTOS REALIZADOS POR PROFISSIONAIS DO NÍVEL SUPERIOR – TERAPIA INDIVIDUAL	6.702	5.556	5.597
OUTROS PROCEDIMENTOS REALIZADOS POR PROFISSIONAIS DO NÍVEL SUPERIOR (AMBULATÓRIO E ENFERMARIA) – COMPETÊNCIA DO HUOC.	47.740	192.385	86.192
PROCEDIMENTOS REALIZADOS POR TÉCNICOS DE ENFERMAGEM NO AMBULATÓRIO - COMPETÊNCIA DO HUOC.	20.321	32.600	21.102
ATENDIMENTO DE URGÊNCIA COM OBSERVAÇÃO ATÉ 24 HORAS	8.848	14.082	8.478
ATENDIMENTO DE PSICOTERAPIA	1.474	103	-
TRATAMENTO EM ONCOLOGIA – RADIOTERAPIA (SESSÕES)	12.471	15.197	11.443
TRATAMENTO EM ONCOLOGIA – RADIOTERAPIA (CURATIVOS + CONSULTAS)	7.691	7.201	6.244
QUIMIOTERAPIA PRÉVIA	1.239	1.244	1.369
QUIMIOTERAPIA ADJUVANTE – PROFILÁTICA	2.472	2.834	2.895
QUIMIOTERAPIA CURATIVA	771	575	685
QUIMIOTERAPIA DE TUMORES DE CRIANÇAS E ADOLESCENTES	2.239	1.453	1.762
QUIMIOTERAPIA – PROCEDIMENTOS ESPECIAIS	2.153	4.247	5.842
ATENDIMENTO DE ENFERMAGEM – RETIRADA DE PONTOS DE CIRURGIAS BÁSICAS E ADM. MEDICAMENTOS	87	632	21.914
ASSISTÊNCIA FISIOTERÁPICA – AMBULATORIAL	12.380	13.071	14.962
ASSISTÊNCIA FISIOTERÁPICA – ENFERMARIA	29.121	32.632	39.985
PULSOTERAPIA (I, II, III)	246	463	703
TRATAMENTOS ODONTOLÓGICOS	6.195	10.731	16.085
RETIRADA DE CORPO ESTRANHO DO ESTÔMAGO /DUODENO	01	465	-
TERAPIAS DO APARELHO GENITURINÁRIO	19	09	06
TOTAL	362.796	697.713	688.060

FONTE: HUOC

HUOC
QUADRO 66 - QUANTITATIVO DE PROCEDIMENTOS CIRÚRGICOS
(GRUPO 4) - 2008/2009/2010

GRUPO 4 - PROCEDIMENTOS CIRÚRGICOS ESPECIAIS	2008	2009	2010
CIRURGIA DO APARELHO DA VISÃO	209	130	175
PEQUENAS CIRURGIAS	6.005	7.212	7.664
CIRURGIAS DE OUVIDO, NARIZ E GARGANTA	8	1	84
CIRURGIAS DE FACE E DO SISTEMA ESTOMATOGNOMÁTICO	185	199	182
CIRURGIAS VASCULARES	1.086	541	6
CIRURGIAS DO APARELHO DIGESTIVO, ÓRGÃOS ANEXOS E PAREDE ABDOMINAL.	14	82	894
CIRURGIA DO APARELHO GENITURINÁRIO	20	12	12
CIRURGIA DE MAMA	11	4	7
CIRURGIA TORÁCICA	136	130	154
CIRURGIA ORO-FACIAL	898	941	2.291
OUTRAS CIRURGIAS	12	4	3
SUBTOTAL	8.584	9.256	11.297
GRUPO 4 - PROCEDIMENTOS CIRÚRGICOS - GRANDE PORTE			
CIRURGIA BARIÁTRICA	106	138	109
TRANSPLANTE FÍGADO	26	18	8
CIRURGIAS DE DOAÇÃO DE ÓRGÃOS	81	41	8
OUTRAS	2.019	2.668	235
SUBTOTAL	2.232	2.865	360
TOTAL	10.816	12.121	11.657

FONTE: HUOC

HUOC
QUADRO 67 - TOTAL DE PROCEDIMENTOS DE ÓRTESES, PRÓTESES E
MATERIAIS ESPECIAIS NÃO RELACIONADOS AO ATO CIRÚRGICO
(GRUPO 7) - 2008/2009/2010

GRUPO 7 - PROCEDIMENTOS	2008	2009	2010
PRÓTESE MAMÁRIA	156	276	542
OPM EM ODONTOLOGIA	547	891	1.293
TOTAL	703	1.167	1.835

FONTE: HUOC

HUOC

QUADRO 68 - TOTAL DE PROCEDIMENTOS REALIZADOS - 2009/2010

DESCRIÇÃO DOS GRUPOS DE PROCEDIMENTOS	2009	2010
GRUPO 1 – AÇÕES DE PROMOÇÃO E PREVENÇÃO EM SAÚDE	420	0
GRUPO 2 – PROCEDIMENTOS COM FINALIDADE DIAGNÓSTICA	590.908	826.772
GRUPO 3 – PROCEDIMENTOS CLÍNICOS	260.803	361.025
GRUPO 4 – PROCEDIMENTOS CIRÚRGICOS	9.275	12.019
GRUPO 5 – PROCEDIMENTOS TRANSPLANTES	1.177	738
GRUPO 7 – PROCEDIMENTOS – ÓRTESES E PRÓTESES	1.167	1.835
INTERNAMENTOS	10.978	11.207
CIRURGIAS BARIÁTRICAS	138	109
TRANSPLANTE DE FÍGADO	18	8
DOAÇÃO DE ÓRGÃOS (CÓRNEAS)	41	30
OUTRAS CIRURGIAS DE MÉDIO E GRANDE PORTE	2.668	2.387
FORNECIMENTO DE PRÓTESE MAMÁRIA EXTERNA	276	542
TOTAL	877.869	1.216.672

FONTE: HUOC

7.3 Pronto Socorro Cardiológico Universitário de Pernambuco Prof. Luiz Tavares - PROCAPE

7.3.1 Histórico e Caracterização

O Pronto Socorro Cardiológico Universitário de Pernambuco Prof. Luiz Tavares - PROCAPE/UPE é uma das Unidades de Educação e Saúde da Universidade de Pernambuco - UPE – Instituição Pública Estadual, situado à Rua dos Palmares, s/n – Santo Amaro – Recife. Foi inaugurado no dia 29 de junho de 2006 habilitado como Centro de Referência de Alta Complexidade Cardiovascular.

Foi construído e equipado com recursos do Ministério da Saúde e contrapartidas do Estado de Pernambuco, beneficiando a população do Estado de Pernambuco e demais Estados das Regiões Norte e Nordeste. Além dos benefícios sociais diretamente proporcionados à população desses estados, o funcionamento do PROCAPE/UPE contribui para elevação da qualidade do ensino, da pesquisa científica e da extensão universitária em Cardiologia para alunos e docentes da Universidade de Pernambuco e outras instituições.

Atende exclusivamente pacientes do Sistema Único de Saúde/SUS.

Integra o Plano Estadual de Saúde 2008/2011 aprovado pelo Conselho Estadual de Saúde através da Resolução N.º 420/2009.

Mantém Contrato de Gestão junto à Secretaria Estadual de Saúde e tem Metas Físicas, Metas Financeiras e de Qualidade fixadas no Plano Operativo Anual – POA.

Participa das Políticas Prioritárias Estaduais nas áreas de atenção à saúde, ensino, pesquisa, extensão e cultura, contribuindo ativamente para a constituição de uma rede de cuidados progressivos à saúde; estabelecendo relações de cooperação técnica no campo da atenção à saúde e docência com a rede básica, incluindo as políticas prioritárias loco - regionais tais como Hipertensão, Diabetes e Dislipidemias, definidas pelo Sistema.

Participa do Sistema de Referência e Contra-referência hierarquizada dentro da política de assistência à saúde preconizada pelo Sistema Único de Saúde/SUS e em sintonia com as orientações do Gestor Estadual. O serviço atende

desde o recém-nascido ao paciente idoso, na diversidade das patologias cardiovasculares.

Integra o Pólo de Educação Permanente da Secretaria de Saúde do Estado de Pernambuco e desenvolve atividades de educação para os seus servidores e os da Rede SUS/PE. Investe no desenvolvimento de Pesquisas para o aprimoramento do SUS/PE e melhoria da qualidade de vida da população da Região.

Disponibiliza estrutura para alunos de cursos de Níveis Superior e Médio da rede formal de ensino do Recife, Região Metropolitana e do interior do Estado, sob supervisão do Centro de Estudos e da Educação Permanente. Realiza treinamentos, encontros, seminários e congressos de diversas organizações estaduais e nacionais, colaborando com a implantação da Política de Educação Permanente na Rede de Serviços.

7.3.2 Habilitações

ANO	HABILITAÇÕES
2007	Unidade de Tratamento Intensivo – UTI Tipo II – 40 leitos (30 adultos, 02 neonatais e 08 pediátricos); Unidade de Assistência em Alta Complexidade Cardiovascular; Unidade Hospitalar de Referência em Atendimento de Urgência e Emergência, TIPO I; Certificação como Hospital de Ensino; Contrato de Gestão e Plano Operativo com a Secretaria Estadual de Saúde do Estado de Pernambuco.
2008	Centro de Referência em Assistência em Alta Complexidade Cardiovascular, com os serviços: Alta Complexidade em Cirurgia Cardiovascular, em Cirurgia Cardiovascular Pediátrica, em Cirurgia Vascular, em Cardiologia Intervencionista, em Procedimentos Endovasculares e Extracardiaco em Laboratório de Eletrofisiologia.
2009	Procedimentos de Busca Ativa e Retirada de Múltiplos Órgãos e Tecidos; Incluído na Central Nacional de Regulação de Procedimentos de Alta Complexidade/CNRAC.
2010	Prorrogado por 02 (dois) anos a Certificação como Hospital de Ensino; Unidade de Assistência em Alta Complexidade em Terapia Nutricional – Enteral/Parenteral; Unidade para Captação de Órgãos e Transplante de Coração. Programa de Reestruturação dos Hospitais de Ensino através do MS e MEC.

7.3.3 Comissões

- Comissão de Controle e Infecção Hospitalar- CCIH
- Comissão de Humanização
- Comissão de Documentação Médica e Estatística
- Comissão de Ética Médica

- Núcleo de Epidemiologia
- Comissão de Hemovigilância
- Comissão de Farmacovigilância
- Comissão de Tecnovigilância
- Comissão de Epidemiologia
- Comissão de Licitação
- Comissão de Farmácia e Terapêutica
- Comissão de Organização, Coordenação e Planejamento para Compras, Armazenamento de Materiais e Insumos
- Comissão de Vigilância Epidemiológica Núcleo de Desenvolvimento Profissional
- Comissão de Gerenciamento de Resíduos Sólidos de Serviço de Saúde – PGRSS
- Conselho Gestor em Saúde
- Comitê de Ética em Pesquisa em Seres Humanos
- Comissão de Revisão de Óbito
- Comissão de Terapia Nutricional Enteral e Parenteral
- Comissão Intra-Hospitalar de Doação de Órgãos e Tecidos para Transplantes – CIHDOTT – Busca Ativa
- Comissão de Serviços de Apropriação e Custos
- Núcleo Especializado em Engenharia de Segurança e em Medicina do Trabalho–NESMT
- Comissão de Segurança do Trabalho-SESMT
- Comissão de Ética em Enfermagem
- Comissão Própria de Avaliação – CPA (UPE)
- Comissão Interna de Acreditação Hospitalar
- Comissão de Auditoria Hospitalar
- Comissão de Acompanhamento de Convênio
- Grupo de Trabalho de Humanização Hospitalar (GTH)
- Comissão Intra-Hospitalar de Transplante
- Comitê Transfusional

- Grupo de Prevenção de Acidentes do Trabalho do PROCAPE/UPE – GPAT - (CIPA)
- Comissão de Acompanhamento e Avaliação do Servidor
- Comitê de Biossegurança
- Comissão de Acompanhamento de Contrato com o SUS
- Comissão de Núcleo de Tele-Saúde - NUTES

7.3.4 Estrutura Hospitalar

7.3.4.1 Infraestrutura para Atendimento

O PROCAPE/UPE dispõe de 270 leitos, distribuídos em oito pavimentos, conforme quadro a seguir:

PROCAPE

QUADRO 69 - CAPACIDADE INSTALADA DE LEITO HOSPITALAR / 2010

PAVIMENTO	LEITOS DE ENFERMARIA - A	Cirúrgico	Clínico	UTI	OBSERVAÇÃO	TOTAL
TÉRREO	ENFERMARIAS A E B		33			33
3º	TRANSPLANTE	2				2
4º	PEDIATRIA (ATÉ 12 ANOS)	6	4			10
4º	PEDIATRIA (12/18 ANOS)	14				14
4º	ADULTO		20			20
5º	ADULTO	10	30			40
6º	ADULTO		40			40
7º	ADULTO	20				20
SUBTOTAL A		52	127			179
SUBTOTAL A			179	-	-	179
LEITOS DE UTI - B						
1º	UNIDADE CORONÁRIA I			10		10
1º	UNIDADE CORONÁRIA II			8		8
3º	UNIDADE DE RECUPERAÇÃO PÓS-OPERATÓRIA PEDIÁTRICA			8		8
3º	UNIDADE DE RECUPERAÇÃO PÓS-OPERATÓRIA PEDIÁTRICA NEONATAL			2		2
7º	UNIDADE DE RECUPERAÇÃO PÓS-OPERATÓRIA ADULTO			12		12
SUBTOTAL B – LEITOS DE UTI				40		40
SUBTOTAL: A + B						219
LEITOS DE OBSERVAÇÃO - C:						
TÉRREO	EMERGÊNCIA				27	27
TÉRREO	CENTRO DIAGNÓSTICO E OUTROS				14	14
1º	2 HEMODINÂMICAS/SALA DE OBSERVAÇÃO				8	8
3º	SALA DE RECUPERAÇÃO DO C. CIRÚRGICO				2	2
SUBTOTAL C – LEITOS DE OBSERVAÇÃO					51	51
TOTAL: A + B + C				40	51	270
TOTAL GERAL DE LEITOS		179		40	51	270

Além dos leitos, o Hospital dispõe de: Centro Cirúrgico, Ambulatório Especializado e Multiprofissional, Centro de Diagnóstico para Exames Complementares em Cardiologia: Hemodinâmica, Tomografia, Holter, Medicina Nuclear, Radiologia, Laboratório de Análises Clínicas, Centro de Estudos com Auditório (264 lugares e 5 salas com 40 a 120 lugares), Biblioteca, Centro Administrativo, Serviço de Nutrição. E mais: Cineangiocoronariografia Arteriografia, Aortografia, Cintilografia/Medicina Nuclear, Tomografia multislice, Eletrofisiologia, Ecocardiografia, Teste Ergométrico, Holter, Tilt Test, Eletrocardiografia, Ultrassonografia, Laboratório Clínico, Radiologia Geral, Cardioversão Elétrica Eletiva, Implante de Marcapasso Provisório e Definitivo, Fisioterapia, Fonoaudiologia, Terapia Ocupacional, Psicologia.

7.3.5 Atividades Curriculares e Extra-curriculares do PROCAPE

- Desenvolve atividades de Ensino, Pesquisa e Extensão na Graduação, Pós-Graduação Lato e *Stricto Sensu*, Curso Profissionalizante de Nível Médio, Residência Médica, Residência de Enfermagem, Residência de Nutrição.
-
- É campo de treinamento dos alunos de mais quatro cursos de graduação na área de saúde da Universidade de Pernambuco: Enfermagem – FENSG-UPE, Odontologia – FOP-UPE, Educação Física – ESEF-UPE e Ciências Biológicas – ICB-UPE.

7.3.6 Atividades de Ensino, Pesquisa e Extensão

O PROCAPE/UPE abriga e/ou oferece:

- Estágio de Nutrição com vínculo com a Universidade de Nutrição de Vitória-UFPE, com 02 estagiários por semestre.
- Preceptoria da Residência Multiprofissional Integrada em Saúde da Família - REMISF da UPE.
- Programa de Estágio não obrigatório para estudantes de Medicina e Enfermagem das diversas instituições de Pernambuco e estados vizinhos.
- Curso de Pós-Graduação *Stricto Sensu* de Mestrado em Ciências da Saúde, da Faculdade de Ciências Médicas de Pernambuco - FCM, reconhecido pela Coordenação de Aperfeiçoamento de Pessoal de Nível Superior (CAPES), que tem como uma das linhas de pesquisa “Cardiopatas: Miocardiopatas e Coronariopatas – Diagnóstico e Tratamento Clínico e Cirúrgico”.
- Programa Associado de Pós-Graduação em Educação Física das Universidades de Pernambuco e Federal da Paraíba – Curso de Mestrado Acadêmico – tendo como linha de pesquisa “Inter-relação atividade-saúde”.
- Programa de Residência Médica regularmente credenciada pela Comissão Nacional de Residência Médica (CNRM). Anualmente 12 Residentes ingressam na Residência Médica como R1, além das 12 vagas para R2 e 02 para R3, com área de atuação em Hemodinâmica e Cardiologia Intervencionista.
- No PROCAPE/UPE funcionam regularmente: Residência de Enfermagem, com o total de 10 vagas, sendo: 04 vagas anuais em Cardiologia R1, 04 para R2 e 02 para R3; Residência de Nutrição com supervisão e preceptoria das atividades teóricas.
- O Núcleo de Telessaúde – NUTES: o PROCAPE integra a Rede Universitária de Telemedicina e Telessaúde (RUTE), iniciativa do Ministério da Ciência e Tecnologia (MCT), apoiada pela Financiadora de Estudos e Projetos (FINEP) e pela Associação Brasileira de Hospitais Universitários (ABRAHUE), sob a Coordenação da Rede Nacional de Ensino e Pesquisa (RNP), visando o aprimoramento de Projetos em Telemedicina e Telessaúde já existentes, como também, incentivar o surgimento de futuros trabalhos interinstitucionais.

- Grupo de Apoio à Pesquisa e Extensão do Serviço de Fisioterapia – GAPE do PROCAPE/UPE com alunos de duas Instituições de Ensino Superior: Faculdades Integradas Recife e Universidade Católica de Pernambuco.

7.3.7 Ações mais importantes realizadas em 2010

- Implantado o Projeto de Apoio à Gestão dos Hospitais da UPE.
- Cadastrados no Sistema do Cadastro Nacional de Estabelecimentos de Saúde/CNES, a partir do mês de abril, 33 leitos clínicos.
- Equipada a área física do Serviço de Medicina Nuclear e iniciadas as atividades. O serviço de Medicina Nuclear do PROCAPE/UPE é único na Rede Pública de Saúde no Estado. Atualmente realiza em média 200 exames/mês, enquanto aguarda a contratação de recursos humanos para ativação total do setor. É também relevante para o tratamento na área da pediatria.
- Recebeu 01 (uma) Ambulância Tipo UTI da Secretaria Estadual de Saúde contribuindo para apressar as remoções dos pacientes graves portadores de patologias não cardíacas para tratamento em outras Unidades de Saúde.
- Realizado estudo para ampliação de oferta de Cirurgia Cardiovascular Pediátrica visando o cumprimento das Portarias GM/MS n.º 3.429 e n.º 3.430 de 11/11/2010, publicadas no DOU de 12/11/2010, e a Portaria SAS n.º 654, de 02/12/2010, publicada no DOU de 03/12/2010.
- Realizada inspeção por técnicos da Agência Pernambucana de Vigilância Sanitária/APEVISA e apresentado Relatório de Inspeção em 26/10/2010, que apontou como grave, a falta de recursos humanos para o funcionamento adequado e total de setores essenciais do hospital.

- Realizada Auditoria do Ministério da Saúde e fornecido o Relatório Preliminar N.º 9538, SIPAR 25019.010658/2009-06 do Sistema Nacional de Auditoria – Ministério da Saúde.
- Recebida a visita do Grupo Técnico de Certificadores dos Ministérios da Saúde e da Educação. Sendo finalizado o Processo de Certificação como Hospital de Ensino e de avaliação do desempenho do PROCAPE/UPE em relação às metas da Contratualização.
- Dado prosseguimento a implantação do “Programa de Cessação do TABAGISMO no PROCAPE/UPE” em parceria com o Instituto do Câncer (INCA) e a SES através de ações educativas e preventivas junto aos pacientes e servidores. Realizada Campanha educativa para tornar o PROCAPE/UPE ambiente livre de fumo.
- Continuação das atividades através da Comissão Própria de Avaliação – CPA com os representantes das Comissões das outras Unidades de Saúde da UPE, em atendimento às exigências da Lei nº 10.861-2004 do Sistema Nacional de Avaliação do Ensino Superior (SINAES).
- Aquisição de imóvel próximo ao PROCAPE/UPE para instalação da “Casa de Apoio para Pacientes Portadores de Doença de Chagas e Insuficiência Cardíaca”.
- Entrou em funcionamento parcial como estacionamento, o Edifício Garagem.
- Funcionamento 24 horas do dia na Emergência Cardiológica, do Grupo de Acolhimento com Avaliação e Classificação de Risco no atendimento ao usuário.
- Realizado o Nutridia, em como parte de estudo multicêntrico nacional anual que consiste em avaliar, em um único dia, o estado nutricional à admissão, a

diminuição da ingestão de nutrientes e o nível de intervenção nutricional de unidades hospitalares de saúde aumentando assim o conhecimento de efeito da alimentação no desfecho destes pacientes.

- Realizadas melhorias para o funcionamento da Residência em Nutrição com aquisição de mobiliário e computador, climatização da sala de pré-preparo de carnes, aquisição de adipômetro científico para avaliação do estado nutricional dos pacientes e aquisição de mesas e cadeiras para o refeitório dos funcionários.
- O Serviço de Psicologia realizou Programa “momentos musicais” nas enfermarias. Foram realizados jogos, exibidos filmes, comemoradas datas festivas com os pacientes e acompanhantes. Realizado passeio terapêutico com a pediatria. Foi dada continuidade ao Projeto de “Grupos de Sensibilização para Acompanhantes”.
- O Grupo de Trabalho de Humanização concluiu a Pesquisa sobre a Satisfação do Profissional de Saúde no Ambulatório do PROCAPE/UPE.

7.3.8 Convênios aprovados a partir de janeiro/2010

CONVÊNIO	OBJETO	VIGÊNCIA	VALORES PACTUADOS – R\$			PARECER DE APROVAÇÃO (GESCON)
			CONCEDENTE	CONTRA PARTIDA	TOTAL	
3307/01	Construção do PROCAPE	17/05/07	2.000.000,00	200.000,00	2.200.000,00	2147-03/05/2010
3714/02	Construção PROCAPE	01/11/07	1.800.000,00	200.000,00	2.000.000,00	7208 - 31/08/10
2471/03	Conclusão do PROCAPE	30/09/07	668.430,00	66.843,00	735.273,00	7923 - 24/09/2010
3019/03	Cortinas + equipamento. de informática	19/11/07	100.000,00	10.000,00	110.000,00	5097- 29/06/10
94/2005	Gama câmara de 02 Detectores (Medicina Nuclear)	07/02/08	1.172.910,00	117.291,00	1.290.201,00	617- 29/01/10
5501/04	Equipamentos -02balões intraórticos, 01bisturi ultrassônico, 01 medidor de fluxo, 03 respiradores	28/03/09	500.000,00	50.000,00	550.000,00	6244- 04/08/10
2653/07	Equipamentos :6 desfibriladores, 5 respiradores, 4 focos cirúrgicos, 9 sist.de monitoração, 6 sist. de monitoração	24/07/09	660.000,00	75.000,00	735.000,00	5129 -29/06/10
TOTAIS			6.901.340,00	719.134,00	7.620.474,00	6244 -04/0810

PROCAPE

QUADRO 70 - QUANTITATIVO DE INTERNAMENTOS POR CLÍNICA - 2007 /2008/2009/2010

CLÍNICA	2007	2008	2009	2010*
CIRÚRGICA ADULTO	275	1.134	1.704	1.854
CIRÚRGICA PEDIÁTRICA**	0	61	90	81
MÉDICA	5.780	5.585	5.529	5.605
MÉDICA PEDIÁTRICA**	0	197	208	124
TOTAL	6.055	6.977	7.531	7.664
DIÁRIAS DE UTI	1.220	8.445	8.905	8.374

Fonte: DATASUS/MS *Até mês de novembro. ** Até 12 anos incompletos.

PROCAPE

QUADRO 71 – QUANTITATIVO DE CIRURGIAS DE ALTA COMPLEXIDADE / 2010

PROCEDIMENTO	QUANTIDADE
CIRURGIAS CARDÍACAS (1 PROCEDIMENTO)	189
CIRURGIAS CARDÍACAS MÚLTIPLAS (2 OU MAIS PROCEDIMENTOS)	458
IMPLANTE DE MARCAPASSO DEFINITIVO	264
IMPLANTE DE CÉLULAS TRONCO	0
CARDIOLOGIA INTERVENCIONISTA	530
PROCEDIMENTO ENDOVASCULAR - HEMODINÂMICA	98
ELETROFISIOLOGIA	50
AÇÕES RELACIONADAS A TRANSPLANTES (ENTREVISTA POSSÍVEL DOADOR)	33
TOTAL	1.622

Fonte: DATASUS/MS *Até mês de novembro

PROCAPE

QUADRO 72 – QUANTITATIVO DE PROCEDIMENTOS AMBULATORIAIS DE ALTA COMPLEXIDADE / 2010

PROCEDIMENTO	QUANTIDADE
HEMODINÂMICA (CATETERISMO) AMBULATORIAL	864
HEMODINÂMICA (CATETERISMO) HOSPITALAR	-
TOMOGRAFIA COMPUTADORIZADA AMBULATORIAL	2415
TOMOGRAFIA COMPUTADORIZADA HOSPITALAR	-
MEDICINA NUCLEAR - CINTILOGRAFIA	496
RADIOLOGIA INTERVENCIONISTA (ANGIOGRAFIAS E ARTERIOGRAFIAS)	500
ECOCARDIOGRAFIA DE STRESS	197
ECOCARDIOGRAFIA TRANSESOFÁGICO	961
TOTAL	5.433

Fonte: DATASUS/MS *Até mês de novembro

PROCAPE

QUADRO 73 – PROCEDIMENTOS AMBULATORIAIS DE MÉDIA COMPLEXIDADE / 2010

PROCEDIMENTO	QUANTIDADE
CONSULTA MÉDICA AMBULATORIAL	5.869
CONSULTA MÉDICA (EMERGÊNCIA) COM OBSERVAÇÃO / URGÊNCIA	38.442
PATOLOGIA CLÍNICA	63.736
CONSULTA DE PROFISSIONAIS DE NÍVEL SUPERIOR - NÃO MÉDICOS	26.088
RADIODIAGNÓSTICO	6.907
ECOCARDIOGRAMA TRANSTORÁCICO	10.666
ULTRASSONOGRAMA – OUTRAS	1.083
ELETROCARDIOGRAMA – ECG	83.349
TESTE DE ESFORÇO/TESTE ERGOMÉTRICO	4.924
MONITORAMENTO PELO SISTEMA HOLTER 24 HORAS	994
TERAPIA CARDIOVERSÃO ELÉTRICA	125
IMPLANTE DE MARCAPASSO TEMPORÁRIO	203
TOTAL	242.386

Fonte: DATASUS/MS*Até mês de novembro

PROCAPE

**QUADRO 74 – QUANTITATIVO DE CIRURGIAS DE MÉDIA
COMPLEXIDADE /2010**

PROCEDIMENTO	QUANTIDADE
CIRURGIA VASCULAR	04
CIRURGIA TORÁCICA E GERAL	123
TOTAL	127

PROCAPE

**QUADRO 75 - QUANTITATIVO DE PROCEDIMENTOS AMBULATORIAIS
DE MÉDIA COMPLEXIDADE - EXTRA CONTRATO /2010**

PROCEDIMENTO	QUANTIDADE
ADMINISTRAÇÃO DE MEDICAMENTOS POR PACIENTE	24.090
ATENDIMENTO INDIVIDUAL EM PSICOTERAPIA	2.098
ANESTESIA REGIONAL E SEDAÇÃO	56
AValiação CLINICA E ELETRONICA DE DISPOSITIVO ELETRICO CARDIACO IMPLANTAVEL	489
TOTAL	26.733

Fonte: DATASUS/MS*Até mês de novembro

PROCAPE

**QUADRO 76 - PRÓTESES UTILIZADAS NAS CIRURGIAS
CARDIOVASCULARES /2010**

TIPO DE PRÓTESE	QUANTIDADE UTILIZADA
AGULHA P/ PUNCAO TRANSEPTAL	1
ANEL P/ ANELOPLASTIA VALVULAR	1
BAINHA P/ PUNCAO TRANSEPTAL	10
CARDIOVERSOR DESFIBRILADOR - GERADOR	13
CATETER BALAO P/ ANGIOPLASTIA PERIFERICA	30
CATETER BALAO P/ ANGIOPLASTIA TRANSLUMINAL PERCUTANEA	381
CATETER BALAO P/ VALVOPLASTIA	3
CATETER GUIA P/ ANGIOPLASTIA TRANSLUMINAL PERCUTANEA	432
CATETER VENOSO CENTRAL DUPLO LUMEN	421
CONJUNTO DE ACESSO HEPATICO TRANSJUGULAR	9
CONJUNTO P/ CIRCULACAO EXTRACORPOREA (ADULTO)	309
CONJUNTO P/ CIRCULACAO EXTRACORPOREA (NEONATAL)	1
CONJUNTO P/ CIRCULACAO EXTRACORPOREA (PEDIATRICO)	41
CONJUNTO P/ VALVOPLASTIA MITRAL PERCUTANEA	4

(Continua)

PROCAPE

**QUADRO 76 - PRÓTESES UTILIZADAS NAS CIRURGIAS
CARDIOVASCULARES /2010 (Continuação)**

TIPO DE PRÓTESE	QUANTIDADE UTILIZADA
ELETRODO DE CARDIODESFRIBILADOR	10
ELETRODO ENDOCARDICO DEFINITIVO	398
ELETRODO EPICARDICO DEFINITIVO	52
ELETRODO P/ MARCAPASSO TEMPORARIO ENDOCARDICO	489
ELETRODO P/ MARCAPASSO TEMPORARIO EPICARDICO	4
ENDOPROTESE AORTICA TUBULAR / CONICA	3
ENXERTO ARTERIAL TUBULAR INORGANICO C/ COLAGENO	8
ENXERTO TUBULAR DE POLITETRAFLUORETILENO DE 20 CM2	3
ENXERTO TUBULAR DE POLITETRAFLUORETILENO DE 70 CM2 (PTFE)	5
GUIA DE TROCA	39
GUIA E FILTRO P/ VEIA CAVA	9
INTRODUTOR DE PUNCAO P/ IMPLANTACAO DE ELETRODO ENDOCARDICO	479
MARCAPASSO CARDIACO MULTIPROGRAMAVEL DE CAMARA DUPLA	239
MARCAPASSO CARDIACO MULTIPROGRAMAVEL DE CAMARA UNICA	121
MARCAPASSO MULTI-SÍTIO	5
PATCH INORGANICO (20 CM2)	5
PATCH INORGANICO (50 CM2)	3
PATCH ORGANICO (20 CM2)	48
PATCH ORGANICO (50 CM2)	36
PRÓTESE INTRALUMINAL ARTERIAL P/ TIPS	2
PRÓTESE INTRALUMINAL ARTERIAL PERIFERICA C/ STENT NAO RECOBERTO	17
PRÓTESE INTRALUMINAL CORONARIANA C/ BALAO	581
PROTESE VALVULAR BIOLOGICA	173
PRÓTESE VALVULAR MECANICA DE DUPLO FOLHETO	16
SISTEMA DE ELETRODOS P/ ESTIMULACAO MULTI-SITIO	4
BOMBA CENTRIFUGA DESCARTAVEL PARA USO EM CIRCULACAO EXTRACORPOREA E/OU CIRCULACAO ASSISTIDA	121
CONJUNTO DESCARTAVEL DE BALAO INTRA-AORTICO	10
INTRODUTOR VALVULADO	636
MICRO CATETER	32
MICRO GUIA	18
PARTICULAS DE PVA (FRASCO)	17

8.1 Pró-Reitoria de Planejamento – PROPLAN

- Atualização e ajustes anual do PPA 2008-2011.
- Acompanhamento quadrimestral da execução do Plano Plurianual - PPA, junto às Unidades de Educação e de Educação e Saúde verificando a adequação das metas físicas ao contexto financeiro de cada programa da UPE e o cumprimento da programação de trabalho no decorrer do exercício.
- Elaboração da Lei Orçamentária Anual da UPE
- Acompanhamento da Execução Orçamentária e Financeira das Unidades da UPE.
- Elaboração, acompanhamento e fiscalização do desenvolvimento dos Projetos Executivos das obras financiadas com recursos do Convênio n°. 171/2007 MEC/SESu/UPE assim discriminadas:
 - Ampliação da Faculdade de Formação de Professores de Nazaré da Mata – FFPNM, com a construção de um novo Bloco com 32 salas de aula.
 - Ampliação da Faculdade de Ciência, Educação e Tecnologia de Garanhuns – FACETEG, com a construção de um novo Bloco com 16 salas de aula.
 - Ampliação da UPE Campus Petrolina com a construção de 02 novos Blocos, um com 16 salas de aula e outro com 32 salas de aula.
 - Construção do primeiro Bloco de salas de aula, com 16 salas, na Faculdade de Ciência e Tecnologia de Salgueiro – FACITES.
 - Ampliação das instalações da Reitoria da UPE, com a construção de um novo Bloco, com 04 pavimentos, destinado a abrigar o NCTI, o EAD, o CDOC e outros setores administrativos da Reitoria.

- Unidade de Ensino: Faculdade de Formação de Professores de Nazaré da Mata – FFPNM

Obra	Construção do projeto padrão com 32 salas de aula no campus da UPE em Nazaré da Mata.
Investimento	R\$ 2.389.087,83 (dois milhões, trezentos e oitenta e nove mil, oitenta e sete reais e oitenta e três centavos.)
Fonte	Convênio n.º 171/2007 MEC/SESu/UPE 0242 (convênio) ; 0101 (contrapartida)
Empregos na Construção	50/ano
Início das Obras	10/08/09
Conclusão da Obra	11/10/10
Situação Atual da Obra	100% Realizado

Fonte: Relatório Gerencial de 31/10/10 da ACTIVA, empresa contratada para gerenciamento e fiscalização.

- Unidade de Ensino: Faculdade de Ciência, Educação e Tecnologia de Garanhuns – FACETEG

Obra	Construção de projeto padrão com 16 salas de aula no campus da UPE Garanhuns
Investimento	R\$ 1.290.451,22 (um milhão, duzentos e noventa mil, quatrocentos e cinqüenta e hum reais e vinte e dois centavos.)
Fonte	Convênio n.º 171/2007 MEC/SESu/UPE 0242 (convênio); 0101 (contrapartida)
Empregos na Construção	35/ano
Início das Obras	10/08/09
Conclusão da Obra	10/10/10
Situação Atual da Obra	77,93% Realizado

Fonte: Relatório Gerencial de 31/10/10 da ACTIVA, empresa contratada para gerenciamento e fiscalização.

- Unidade de Ensino: UPE Campus Petrolina

Obra	Construção de 2 blocos, um com 16 salas de aula e outro com 32 salas de aulas no campus da UPE em Petrolina.
Investimento	R\$ 3.438.461,32 (três milhões, quatrocentos e trinta e oito mil, quatrocentos e sessenta e hum reais e trinta e dois centavos).
Fonte	Convênio n.º 171/2007 MEC/SESu/UPE 0242 (convênio); 0101 (contrapartida)
Empregos na Construção	85/ano
Início das Obras	10/08/09
Conclusão da Obra	28/02/11
Situação Atual da Obra	Bloco A: 42,44% Realizado Bloco B: 49,55% Realizado

Fonte: Relatório Gerencial de 31/10/10 da ACTIVA, empresa contratada para gerenciamento e fiscalização.

- Unidade de Ensino: Faculdade de Ciência e Tecnologia de Salgueiro – FACITES

Obra	Construção do projeto padrão com 16 salas de aulas no campus da UPE em Salgueiro.
Investimento	R\$ 1.364.053,42 (hum milhão, trezentos e sessenta e quatro mil, cinqüenta e três reais e quarenta e dois centavos).
Fonte	Convênio n.º 171/2007 MEC/SESu/UPE 0242 (convênio); 0101 (contrapartida)
Empregos na Construção	35/ano
Início das Obras	10/08/09
Conclusão da Obra	08/12/10
Situação Atual da Obra	47,57% Realizado

Fonte: Relatório Gerencial de 31/10/10 da ACTIVA, empresa contratada para gerenciamento e fiscalização.

- Unidade da UPE: Reitoria – Recife

Obra	Construção do bloco de 04 pavimentos no campus da Reitoria - UPE
Investimento	R\$ 2.635.041,16 (dois milhões, seiscentos e trinta e cinco mil, quarenta e hum reais e dezesseis centavos).
Fonte	Convênio n.º 171/2007 MEC/SESu/UPE 0242(convênio); 0101(contrapartida)
Empregos na Construção	55/ano
Início das Obras	10/08/09
Conclusão da Obra	25/04/11
Situação Atual da Obra	46,05% Realizado

Fonte: Relatório Gerencial de 31/10/10 da ACTIVA, empresa contratada para gerenciamento e fiscalização.

- Elaboração e acompanhamento da aprovação dos Projetos Básicos no MEC/FNDE para os campi:
 - Garanhuns - Ampliação da Faculdade de Ciência, Educação e Tecnologia de Garanhuns – FACETEG – com a construção de 02(dois) novos blocos com 16 salas para o curso de Medicina. Valor: R\$ 2.016.798,00 e R\$ 1.561.237,20.
 - Arcoverde - Implantação do novo Campus Arcoverde com a construção de 02 (dois) novos blocos com pilotis mais 24 salas para os cursos de Odontologia e Direito. Valor R\$ 6.257.038,80
 - Petrolina - Ampliação da Faculdade de Formação de Professores de Petrolina - FFPP – com a construção de 01 (um) bloco com 12 salas para o Projeto de Ciência, Tecnologia e Inovação para o Desenvolvimento Social e Econômico do Vale do Submédio do São Francisco. Valor R\$ 3.350.000,00

- Elaboração, divulgação eletrônica e distribuição do Relatório de Atividades 2009.
- Elaboração, distribuição eletrônica e distribuição do Folder “UPE em Números” 2010.
- Acompanhamento da aquisição de acervo bibliográfico para as unidades de educação de Nazaré da Mata, Garanhuns, Caruaru, Salgueiro, Petrolina e Arcoverde num total de 10.000 (dez mil) livros com recursos do convênio n.º 171/2007 MEC/SESu/UPE.

8.2 Pró-Reitoria Administrativa - PROADMI

- Sistema de Recursos Humanos da Universidade de Pernambuco administrado e coordenação das atividades de controle de concursos realizados pela UPE.
- Política das diretrizes e normas de Recursos Humanos avaliada permanentemente.
- Providenciados os recolhimentos FUNAFIN, INSS, FGTS e Imposto de Renda de todas as Unidades da UPE, extraídas das folhas de pagamento do mês de referência.
- Fornecimento de informações para: DIRF (Declaração de Imposto de Renda Retido na Fonte), RAIS (Relação Anual de informações Sociais) e PASEP (Programa de Formação do Patrimônio do Servidor Público) bem como declarações de rendimentos para servidores e serviços prestados à UPE.
- Realizados os registros nas fichas financeiras, relativamente a todas as vantagens e descontos das remunerações dos servidores da UPE e folhas extras: Serviços prestados, convênios, bolsas, entre outros.
- Recebidos, analisados e anotadas as alterações de folha e de cadastro mensais, remetidas pelos órgãos integrantes da estrutura da UPE, através de boletim.
- Controlados os registros de consignação.

- Elaboração da folha de pagamento do pessoal e do pessoal sem vínculo empregatício (bolsistas, estagiários, etc.).
- Registro, preparação e acompanhamento de processos de aposentadorias.
- Atualização do Quadro de Pessoal da UPE.
- Participação efetiva em todas as etapas e reuniões do PCCV da UPE.
- Convênios realizados ou mantidos para obtenção de bolsas de estudos e descontos para servidores da UPE e seus dependentes. As bolsas ofertadas são em Instituições de Ensino de nível técnico e superior, conveniadas diretamente com a UPE ou com o Governo do Estado de PE, através do IRH (Instituto de Recursos Humanos).
- Implementação do PAS – Programa de Atenção ao Servidor da UPE, um Programa de Qualidade de Vida no Trabalho, cuja importância está na promoção do bem-estar físico, mental e social dos trabalhadores no exercício de suas ocupações, motivando-os, promovendo lazer, prevenindo doenças e acidentes de trabalho, além de integrar as equipes. O PAS inclui a elaboração de projetos em saúde ocupacional, segurança no trabalho, introdução de programas de ginástica laboral e calendário de palestras e ações voltadas para a saúde física e mental do servidor, a exemplo do Dia do Bem.
- Capacitações pelo PAS, *In company*, para os RH's das Unidades e Reitoria da UPE.
- Capacitação gratuita de servidores por meio de Órgãos do Governo (ESAFAZ, Receita Federal, IRH, Escola de Governo e Secretaria da Fazenda);
- Envio de relatórios e documentações ao TCE, quanto aos processos de admissão de servidores na UPE ao longo dos concursos realizados para cargos efetivos (em validade ou já expirados);
- Análise de pedidos de incentivos e promoções por titulação de docentes;
- Controle do quantitativo atual de servidores da UPE e dos candidatos a docentes e demais cargos que foram aprovados nos concursos em vigor e estão à espera de novas vagas.
- Coordenação e organização de confraternizações e eventos (celebração da Páscoa, Dia das Mães, São João, Dia do Servidor e Natal), supervisão e operacionalização das ações de caráter social, de lazer, cultura e saúde.
- Administração dos programas de benefícios para os servidores (planos de saúde Sul América, SASSEPE, vales-transportes, pró-lazer e seguros).

- Divulgação sistemática das normas e procedimentos referentes à concessão de benefícios assistenciais e recreativos, à assistência médico-odontológica bem como dos requisitos e critérios dos convênios firmados com vistas à concessão de empréstimos consignados.
- Subsídios fornecidos e acompanhamento da execução do orçamento junto à Pró-Reitoria de Planejamento da UPE (PROPLAN).
- Controle das Receitas e Despesas Orçamentárias e Extra-Orçamentárias, de acordo com a Lei de Responsabilidade Fiscal, para atendimento às exigências do TCE-PE
- Solicitação por intermédio da Secretaria de Ciência e Tecnologia (SECTEC) da programação financeira necessária à execução orçamentária.
- Acompanhamento da viabilização de todos os recursos enviados pela SEFAZ.
- Recursos arrecadados através do Sistema Único de Saúde SUS (hospitais), como também de outras Secretarias do Estado onde houver Convênio de Cooperação Técnica, acompanhados, orientados e executados.
- Sistema Patrimonial da UPE controlado no Sistema Integrado de Administração Financeira dos Estados e Municípios – SIAFEM.
- Prestação de Contas Anual elaborada e entregue ao Tribunal de Contas do Estado de Pernambuco - TCE-PE.
- Treinamentos de funcionários nas áreas de execução orçamentária, financeira e contábil, envolvendo cursos por instituições federais, estaduais e privadas.

8.3 Pró-Reitoria de Pós-Graduação e Pesquisa - PROPEGE

- Coordenação de ações entre os Programas *lato sensu e stricto sensu* da UPE.
- Projetos de novas Pós-Graduações *lato sensu e stricto sensu* analisados e encaminhados às instâncias superiores (Câmara de Pós-Graduação e ao CEPE/CONSUN).
- Administração interna do processo de coleta de dados de Programas *stricto sensu* para diversas finalidades, como exemplo, o exercício anual de coleta

de dados para a avaliação da CAPES, distribuição de fomentos próprios da UPE e publicação do anuário de pesquisa)

- Supervisão e coordenação, conforme o caso, de vários convênios institucionais atinentes à pós-graduação e Pesquisa, tais como junto à CAPES (Coordenação de Aperfeiçoamento de Pessoal e Nível Superior): Programa Institucional de Capacitação Docente e Técnica – PICDT; Programa de Demanda Social-DS; o Programa de Apoio à Pós-Graduação-PROAP; e o Programa de Qualificação Institucional – PQI. E junto ao CNPq, o Programa Institucional de Bolsas de Iniciação Científica do CNPq – PIBIC.
- Administração de todos os bolsistas *stricto sensu da UPE* com financiamento via convênios institucionais com a CAPES;
- Seleção e administração de todos os bolsistas PIBIC com financiamento via convênios institucionais com agências de fomento.
- Análise e parecer sobre afastamento de docentes para realização de Mestrado ou Doutorado no país ou no exterior.
- Análise e parecer sobre solicitações de docentes quanto a incentivos à Titulação e Promoções por titulação.
- Registro e controle dos Certificados de Cursos de Pós-Graduação *stricto sensu e lato sensu*, promovidos pelas diversas Unidades da UPE.
- Assistência às Unidades no que se refere a assuntos ligados à Pós-Graduação e também no que se refere à Produção Científica, bem como orientações nos programas de qualificação docente institucional.
- Intermediação institucional em tópicos de Pós-Graduação e Pesquisa entre a UPE e as diversas agências de fomento na indústria e governo, como FINEP, CNPq, CAPES, FACEPE, além de agências reguladoras e empresas que possuem demandas qualificadas.
- Manutenção e aprimoramento do Sistema de Informações de Pós-Graduação e Pesquisa da UPE.
- Políticas de incentivo à produção científica através da mudança de critérios de vários instrumento de avaliação tais como dos programas de iniciação científica.
- Incentivo à pesquisa voluntária, caracterizando o aluno nos mesmos critérios de compromisso que o bolsista, finalizando o processo com certificado de iniciação científica voluntária.

- Distribuição da cota de bolsas, de acordo com o percentual de demanda de cada unidade da UPE, priorizando os programas de *stricto sensu* e estimulando o crescimento da pesquisa nas unidades que não possuem mestrado e/ou doutorado.
- Participação no Programa de Fortalecimento Acadêmico com incentivo às pesquisas através do apoio financeiro de Projetos submetidos a avaliação de relevância para os programas *stricto sensu* da UPE.
- Monitoração dos programas de fomento para não haver projetos ou orientadores fora de padrões e critérios.
- Gerenciamento dos grupos de pesquisa da UPE com política de qualificação dos mesmos. Incentivo à formação de grupos de pesquisa emergentes em todas as unidades da UPE, inclusive com a instituição de critérios nos programas de fomento para pesquisadores não participantes em grupos cadastrados pelo CNPq.
- Consolidação de uma nova consciência ética em relação a pesquisas, envolvendo seres humanos e aos cuidados necessários com as pesquisas que envolvem animais.
- Fomento e incentivo à publicação das pesquisas.
- Incentivo a projetos multidisciplinares, visando à integração entre os diferentes segmentos e unidades da UPE com centros de pesquisas nacionais e internacionais através da catalogação das linhas de pesquisa por Unidade.

8.4 Pró-Reitoria de Extensão e Cultura - PROEC

- Realização do 2.º Seminário de Extensão da UPE “Mapeamento, Organização e Sistematização das Áreas Temáticas e Grupos de Extensão”.
- Promoção dos Jogos Universitários – INTERUPE e participação em competições nacionais.
- Realização do PREVUPE com os pólos Paudalho, Recife, Garanhuns, Nazaré da Mata, Prefeitura da Cidade do Recife, Assembléia Legislativa, Petrolina e Salgueiro.
- Organização da Semana Nacional de Ciência e Tecnologia.
- Apresentações do Projeto Coral.
- Organização da X Semana Universitária da UPE.

8.5 Pró-Reitoria de Graduação - PROGRAD

- Orientação às Unidades de Educação na elaboração dos Projetos Pedagógicos dos Cursos e na preparação dos processos de reconhecimento e de renovação de reconhecimento dos respectivos cursos da UPE.
- Articulação com o Conselho Estadual de Educação, para acompanhamento dos processos de Curso em tramitação naquele órgão para reconhecimento ou renovação do reconhecimento.
- Acompanhamento aos cursos, tendo em vista as adequações curriculares e o encaminhamento ao CEPE e ao CONSUN.
- Apreciação e parecer, para autorização, pelo CEPE, dos Cursos de Bacharelado em Nutrição, Campus Petrolina; Bacharelado em Medicina, Campus Garanhuns; Bacharelado em Odontologia e em Direito, Campus Arcoverde.
- Atendimento ao público interno e externo, análise e emissão de pareceres em documentos, decorrentes de consultas técnicas, pedagógicas e de legislação de ensino.
- Realização de reuniões ordinárias da Câmara de Graduação, sob a presidência da Pró-Reitora de Graduação e representantes das áreas de Ensino presencial e EAD da UPE.
- Emissão, em 2010, de 3.540 diplomas; deste conjunto, 2516 foram da graduação, 886 do PROGRAPE, 30 de curso seqüencial e 108 de pós-graduação *strito sensu*.
- Participação no controle das atividades acadêmicas junto às Unidades de Educação e ao Núcleo de Comunicação e Tecnologia da Informação – NCTI. O Estudante da UPE acompanha sua vida acadêmica *on line*, através do Sistema de Informação e Gestão Acadêmica – SIG@: www.siga.upe.br, inclusive a matrícula.
- Operacionalização dos processos seletivos Vestibular UPE 2011 e Sistema Seriado de Avaliação. Providências para divulgação dos classificados e dos remanejamentos. Realização da matrícula unificada dos cursos dos *campi*

Santo Amaro, Benfica e Camaragibe. Apoio ao processo de matrícula nos *campi* de Nazaré da Mata, Garanhuns, Caruaru, Salgueiro, Petrolina e Arcoverde.

- Elaboração do Calendário Acadêmico e revisão do Manual do Aluno.
- Provisão de dados para o MEC: Censo Escolar e Cadastro dos Cursos de Graduação.
- Atualização de informações anuais para o Guia do Estudante, publicado pela Editora Abril e para o Sistema Integrado de Informação da Educação Superior – SIED Sup / INEP.
- Encaminhamento de Termos de Convênio e Termos de Compromisso para formalização de estágios curriculares obrigatórios, na modalidade de internato, entre a UPE e outras instituições de ensino, com o envolvimento de estudantes do Curso de Medicina da Faculdade de Ciências Médicas / FCM.
- Homologado Concurso professor efetivo, gerado pelos Editais 01, 02 e 03/2010.

- Programa de Fortalecimento Acadêmico – PFA UPE/ PROGRAD:

Ação 1: Elevação do Desempenho Acadêmico. Programa de Monitorias (40 bolsistas, distribuídos nas unidades de educação, de abril a dezembro)

Ação 2: Inovação Pedagógica. Financiamento a 21 (vinte e um) Projetos Experimentais, orientados por professores titulares no valor de até R\$ 7.500,00, cada.

Ação 3: Apoio à Graduação. Auxílio a 07 projetos visando fortalecer o ensino de graduação na Universidade de Pernambuco – UPE, apoiando o desenvolvimento de atividades pedagógicas, de acordo com o planejamento dos componentes curriculares dos cursos.

PRODOCÊNCIA.

Reuniões periódicas semanais: elaboração do Edital de Apoio à Graduação;

Planejamento e operacionalização da I Conferência de Graduação da Universidade de Pernambuco, que gerou o Documento Final, disponível no endereço http://www.upe.br/download/prograd/conferencia/documento_final.pdf

- Plano Nacional de Formação dos Professores da Educação Básica – PARFOR:

Este projeto atende à solicitação do Ministério da Educação – MEC, por meio da Coordenação de Aperfeiçoamento de Pessoal de Nível Superior – CAPES e sua Diretoria de Educação Básica – DEB, como uma contribuição da Universidade de Pernambuco – UPE, por meio dos campi Garanhuns, Nazaré da Mata e Petrolina, à melhoria da qualificação profissional do docente atuante na Educação Básica.

O PARFOR UPE, em 2010, teve um total de 631 alunos matriculados, assim distribuídos:

Campus Nazaré da Mata

Curso	Turmas	Alunos matriculados	Evasão	Total
Pedagogia	05	199	18	181
Ciências biológicas	01	39	5	34
História	01	25	04	21
Matemática	01	19	01	18
Letras	01	34	3	31
TOTAL				285

Campus Petrolina

Curso	Turmas	Alunos matriculados	Evasão	Total
Pedagogia	02	83	5	78
TOTAL				78

Campus Garanhuns

Curso	Turmas	Alunos matriculados	Evasão	Total
Pedagogia	05	263	31	232
Ciências biológicas	01	53	17	36
TOTAL				268

Além do cumprimento dos componentes curriculares, o PARFOR desenvolveu Atividades Integradoras, com a realização de 01 (uma) apresentação cultural, 01 (uma) excursão acadêmica e 01 (uma) dramatização, 06 (seis) oficinas pedagógicas, 03 (três) comunicações orais e 09 palestras. Alunos do PARFOR integraram a X Semana Universitária, com 07 (sete) oficinas pedagógicas, apresentação de 03 (três) pôsters e 04 (quatro) comunicações orais.

- Programa Institucional de Iniciação à Docência – PIBID
 - Adesão da UPE, ao Programa de Iniciação à Docência – PIBID/DEB/INEP/MEC, com fins de melhorar o desempenho da Educação Básica.
 - Elaboração de Projeto Institucional a ser executado pela UPE, com aprovação pelo MEC.
 - Elaboração do Convênio a ser celebrado entre MEC e UPE.
 - Apresentação de Plano de Trabalho, contendo metas a serem atingidas, e do Cronograma de Ação e de Execução Financeira (Plano de Aplicação e Cronograma de Desempenho).
 - Seleção de 70 (setenta) estagiários, alunos dos cursos das Licenciaturas em Língua Portuguesa e Pedagogia, dos campi Garanhuns e Petrolina, e da Licenciatura em Matemática, do Campus Nazaré da Mata.
 - Celebração de Convênio com a Secretaria de Educação do Estado de Pernambuco para o desenvolvimento do Programa PIBIP/UPE nos municípios de Garanhuns, Petrolina e Nazaré da Mata, em 6 (seis) escolas públicas.

- Elaboração e execução de subprojetos pedagógicos de cada área – Língua Portuguesa – áreas do Ensino Fundamental – anos iniciais e matemática, em cada Unidade de Educação.

São 09 bibliotecas na UPE, que funcionam como apoio ao ensino, à pesquisa e à extensão:

- Biblioteca Central Oliveira Lima/Biblioteca da Faculdade de Ciências Médicas - FCM.
- Biblioteca Irmã Maria Marcillac -FENSG.
- Biblioteca da Escola Superior de Educação Física -ESEF.
- Biblioteca da Escola Politécnica de Pernambuco -POLI.
- Biblioteca da Faculdade de Ciências da Administração de Pernambuco - FCAP.
- Biblioteca da Faculdade de Odontologia de Pernambuco - FOP.
- Biblioteca da Faculdade de Formação de Professores de Nazaré da Mata -FFPNM.
- Biblioteca da Faculdade de Formação de Professores de Garanhuns -FACETEG.
- Biblioteca da UPE Campus Petrolina.

- Em 2010, o acervo das bibliotecas da UPE, reuniu em livros 53.756 títulos, e, em volumes 114.142 exemplares, além de 2.028 títulos e 32.122 volumes de periódicos.
- A UPE adquiriu por compra, 1.315 títulos e 4.119 volumes de livros e 08 títulos e 1.008 volumes de periódicos.
- Por doação foram adquiridos 1.885 títulos e 3.202 volumes de livros e 286 títulos e 766 volumes de periódicos.
- Os empréstimos de publicações totalizaram 93.139 e as consultas ao acervo representaram 71.147.
- As bibliotecas da UPE dispõem de 69 funcionários, sendo 15 bibliotecárias, 04 agentes administrativos, 31 estagiários, 07 cooperadores, 05 serventes e 07 assistentes administrativos.

**QUADRO 77 – QUANTITATIVO DO ACERVO TOTAL DAS BIBLIOTECAS
POR TÍTULOS E VOLUMES DE LIVROS E PERIÓDICOS DA UPE / 2010**

BIBLIOTECAS	LIVROS		PERIÓDICOS	
	Títulos	Volumes	Títulos	Volumes
FCM/CENTRAL	2.147	5.372	62	1.260
FENSG	4.107	8.162	132	3.828
ESEF	5.896	10.317	173	4.267
POLI *	4.679	12.341	110	1.712
FCAP	14.945	25.043	153	4.675
FOP *	2.747	4.191	282	9.764
FACETEG	9.622	25.042	320	3.283
FACITEC	366	1.697	02	616
FACITES	173	646	-	-
FFPNM *	8.832	20.089	794	2.717
UPE CAMPUS PETROLINA	242	1.242	-	-
TOTAL	53.756	114.142	2.028	32.122

* Dados referentes a 2009.

**QUADRO 78 – QUANTITATIVO DE TÍTULOS E VOLUMES DE LIVROS E
PERIÓDICOS ADQUIRIDOS POR COMPRA E DOAÇÃO PARA AS BIBLIOTECAS
DA UPE / 2010**

BIBLIOTECAS	AQUISIÇÃO POR COMPRA				AQUISIÇÃO POR DOAÇÃO			
	LIVROS		PERIÓDICOS		LIVROS		PERIÓDICOS	
	TÍTULOS	VOLUMES	TÍTULOS	VOLUMES	TÍTULOS	VOLUMES	TÍTULOS	VOLUMES
FCM/CENTRAL	58	327	-	-	110	230	-	207
FENSG	11	97	-	04	76	122	-	33
ESEF	13	60	-	-	313	408	-	-
POLI *	19	56	-	-	112	308	-	-
FCAP	298	347	-	154	418	-	39	-
FOP *	138	144	03	186	-	-	-	-
FACETEG	-	-	03	48	570	972	217	312
FACITEC	90	659	02	616	176	1.038	-	-
FACITES	173	646	-	-	-	-	-	-
FFPNM *	275	541	-	-	110	124	30	214
UPE CAMPUS PETROLINA	240	1.242	00	-	-	-	-	-
TOTAL	1.315	4.119	08	1.008	1.885	3.202	286	766

* Dados referentes a 2009.

**QUADRO 79 – QUANTITATIVO DE EMPRÉSTIMOS E CONSULTAS AO ACERVO
DAS BIBLIOTECAS DA UPE /2010**

BIBLIOTECAS	EMPRÉSTIMOS	CONSULTAS
FCM/CENTRAL	18.521	16.406
FENSG	4.125	3.047
ESEF	12.817	5.223
POLI *	16.656	1.103
FCAP	23.289	712
FOP *	4.940	6.768
FACETEG	17.022	22.015
FACITEC	3.578	1.600
FACITES	1.989	2.700
FFPNM *	12.024	9.073
UPE CAMPUS PETROLINA	5.200	2.500
TOTAL	93.139	71.147

*Dados referentes a 2009.

**QUADRO 80 – QUANTITATIVO DE RECURSOS HUMANOS LOTADOS NAS
BIBLIOTECAS DA UPE /2010**

BIBLIOTECAS	BIBLIOTE- CÁRIO	AGENTE ADM.	DIGITADOR	ESTAGIÁ- RIOS	COOPE- RADOR	SERVENTES	ASSIST. ADM	TOTAL
FCM/CENTRAL	02	01	-	-	03	01	-	07
FENSG	01	-	-	03	-	-	01	05
ESEF	02	-	-	02	-	-	-	04
POLI	01	03	-	03	-	-	-	07
FCAP *	02	-	-	09	-	-	01	12
FOP *	02	-	-	-	01	-	01	04
FACETEG	01	-	-	05	-	-	01	07
FACITEC	01	-	-	03	-	-	-	04
FACITES	01	-	-	01	-	-	-	02
FFPNM *	01	-	-	01	-	02	03	07
UPE CAMPUS PETROLINA	01	-	-	04	03	02	-	10
TOTAL	15	04	0	31	07	05	07	69

*Dados referentes a 2009.

QUADRO 81 – QUANTITATIVO DE LEITORES INSCRITOS NAS BIBLIOTECAS DA UPE /2010

BIBLIOTECAS	QUANTIDADE
FCM/CENTRAL	396
FENSG	1.653
ESEF	1.120
POLI *	1.196
FCAP *	7.080
FOP	401
FACETEG	4.100
FACITEC	543
FACITES	300
FFPNM *	630
UPE CAMPUS PETROLINA	187
TOTAL	17.606

*Dados referentes a 2009.

QUADRO 82 – QUANTITATIVO DA ÁREA FÍSICA (m²) DAS BIBLIOTECAS DA UPE / 2010

BIBLIOTECAS	ACERVO	LEITURA	OUTRAS	TOTAL
FCM/CENTRAL	39,00m ²	226,28 m ²	52,94 m ²	318,22 m ²
FENSG	36,42 m ²	68,59 m ²	17,85 m ²	122,86 m ²
ESEF	39,13 m ²	95,59 m ²	12,09 m ²	147,62 m ²
POLI *	80 m ²	251 m ²	15 m ²	346 m ²
FCAP	200 m ²	232 m ²	-	432 m ²
FOP *	128,4 m ²	245,7 m ²	34,59 m ²	408,69 m ²
FACETEG	70,15 m ²	134,18 m ²	-	204,33 m ²
FACITEC	-	-	-	100m ²
FACITES	-	-	-	50m ²
FFPNM *	55,20 m ²	75,93 m ²	46,74 m ²	177,87 m ²
UPE CAMPUS PETROLINA	92.19m ²	209.89 m ²	97.25m ²	399.33 m ²
TOTAL	701,36 m²	1.673,86	276,46	2.656,92

*Dados referentes a 2009.

A Editora Universidade de Pernambuco – EDUPE foi criada em 1999 e tem o objetivo de editar e divulgar a produção intelectual da UPE, no campo do conhecimento científico e cultural, para a sociedade, através de livros e revistas.

Os livros editados em 2010 são das séries Educação e Cultura e Ciência e Tecnologia.

10.2 Títulos

As séries dos títulos ofertados pela UPE estão classificadas em Ciência e Tecnologia; Educação e Cultura; Estudos Políticos; Infanto-Juvenil e Obras Raras.

A EDUPE editou em 2010, doze títulos e em edição, possui dezesseis títulos. Ao longo dos seus dez anos de existência, cento e quarenta e quatro títulos foram editados.

Os livros editados pela EDUPE podem ser encontrados em livrarias e na própria Editora Universitária de Pernambuco, que funciona no mesmo endereço da Reitoria.

Foram editados em 2010:

SÉRIE: Educação e Cultura

TÍTULO: Tristeza: A Face Profunda da Felicidade

AUTOR: Spencer Júnior

ISBN: 978-85-7856-020-1

TÍTULO: História da Psiquiatria em Pernambuco e outras Histórias. Vol. 1

AUTOR: Othon Bastos

ISBN: 85-7856-039-3

TÍTULO: História da Psiquiatria em Pernambuco e outras Histórias. Vol. 2

AUTOR: Othon Bastos

ISBN: 85-7856-040-9

TÍTULO: Bullying na Escola.

AUTOR: Josivaldo Araújo de Melo

ISBN: 978-85-7856-36-2

TÍTULO: Linhas da Moda. Ensino, Pesquisa e Extensão

AUTOR: Josivaldo Araújo de Melo

ISBN: 978-85-7856-36-2

TÍTULO: Urologia Geral para o estudante de medicina

AUTOR: Adriano Almeida Calado

ISBN: 85-7856-038-6

TÍTULO: English book I

AUTOR: Severino Carlos da Silva

ISBN: 85-7856-043-0

TÍTULO: English book II

AUTOR: Severino Carlos da Silva

ISBN: 85-7856-044-7

TÍTULO: English book III

AUTOR: Severino Carlos da Silva

ISBN: 85-7856-045-4

TÍTULO: English book IV

AUTOR: Severino Carlos da Silva

ISBN: 85-7856-046-1

TÍTULO: Antônio Figueira – Um médico estadista de Pernambuco

AUTOR: Luís Cavaleira de Mendonça e Virgínia Pernambuco

ISBN: 85-7856-047-8

SÉRIE: Ciência e Tecnologia

TÍTULO: Escola do estatuto

AUTOR: Sálvea de Oliveira Campelo e Paiva

ISBN: 85-7856-042-3

Livros em Processo de Edição

NA GRÁFICA

TÍTULO: A sexualidade na organização escolar: narrativas do silêncio

AUTOR: Nadia Patrícia Novena

ISBN: 85-7856-041-6

Série Ciência e Tecnologia | 216 páginas

TÍTULO: Extensão universitária na UPE: democratizando o saber

AUTOR: Organizadores: Álvaro Antônio Cabral Vieira de Mello e Delma Maria de Albuquerque

ISBN: 978-85-7856-074-4

Série Educação e Cultura | 458 páginas

TÍTULO: Reflexões sobre o 1º Festival de Arte e Cultura da UPE

AUTOR: Paula Gonçalves da Silva

ISBN: 978-85-7856-075-1

Série Educação e Cultura | 58 páginas

EM ANDAMENTO

TÍTULO: Prática pedagógica e formação profissional na educação física:

reencontros com

caminhos interdisciplinares - 2 edição ampliada

AUTOR: Organizador: Marcelo Tavares

Série Educação e Cultura | 208 páginas

TÍTULO: O saber e o fazer pedagógicos: A educação física como componente curricular...? ...isso é história!

AUTOR: Marcílio Souza Jr.

2 edição revisada e ampliada

Série Educação e Cultura

TÍTULO: Direitos humanos em movimento – Vol. 1

AUTOR: Organizadores: Graça Graúna, Ernani Martins dos Santos e Waldênia

Leão de Carvalho

Série Educação e Cultura | 192 páginas

TÍTULO: Handebol como conteúdo para as aulas de educação física - 2ª edição

AUTOR: Iberê Caldas

Série Educação e Cultura | 222 páginas

TÍTULO: Bioética e Humanização: Reflexões – 2ª edição

AUTOR: Organizadores: Aurélio Molina, Maria Clara Albuquerque e Emmanuel

Dias

Série Ciência e Tecnologia | 126 páginas

TÍTULO: Era uma vez uma vida... em versos

AUTOR: Edison Queiroz de Albuquerque

Série Educação e Cultura | 86 páginas

TÍTULO: Imagens do Velho Chico na Cultura do Vale São Francisco

Autor: Jayro Luna

Série Educação e Cultura | 178 páginas

TÍTULO: Anais – 10º Semana Universitária da Universidade de Pernambuco

Organizadora: Estela Maria Leite Meirelles Monteiro

Série Ciência e Tecnologia | 76 páginas

TÍTULO: Gestão de Empreendimentos

AUTOR: Reive Barros dos Santos

TÍTULO: Cálculo de Função de Variáveis Complexas

AUTOR: Gilvandro Pimentel

TÍTULO: Cachorrinho de 1º Andar

AUTOR: Clóvis Romildo de Santana

ISBN: 978-85-7856-001-0

TÍTULO: Español en la Selectividad

AUTOR: Rita de Cássia

TÍTULO: O Reencantamento do Concreto e as Apostas nas Mudanças nos Modelos de Atenção e de Gestão do SUS

ORGANIZADORA: Bernadete Perez Coelho

10.3 Lista de Livros Editados pela EDUPE de 1999 a 2009

TÍTULO DO LIVRO	AUTOR	ISBN	PÁGS.	EDIÇÃO
A Arte em Conviver com a Doença de Alzheimer	Paulo Brito	85-87102-83-4	310	1º
A Ética, a Bioética e o Humanismo na Pesquisa Científica	Aurélio Molina	85-87102-67-2	224	1ª
A Fantástica História dos Contadores I	Kika Freyre	85-87102-28-1	67	1º
A Fantástica História dos Contadores II	Kika Freyre	85-87102-28-2	62	1ª
A Receita da Vida	Paulo Fernando Barreto	85-87102-87-7	284	1º
Abuso sexual: o atendimento a crianças e adolescentes e os profissionais de saúde	Lygia Maria Pereira da Silva, Maria Vera L. M. Leitão Cardoso	978-85-87102-96-6	153	1º
Águas Subterrâneas	Alexandre Duarte Gusmão	85-87102-31-1	193	1ª
Alcides Codeceira Jr.	Gildo Benicio	85-87102-86-9	308	1º
Anais da Academia Brasileira de Odontologia	Academia Brasileira de Odontologia	85-87102-53-2	210	1ª
Análise de Dados em Saúde	Mauro V.G Barros	85-87102-73-7	240	2ª
Anatomia Aplicada a Odontologia	Gerardo Rodrigues Sampaio	85-87102-21-4	369	1ª
Antecipações	Gilberto Freire	85-87102-22-2	251	1ª
Artigos	Emanuel Dias	85-87102-09-5	80	1ª
Artigos II	Emanuel Dias	85-87102-11-7	80	1ª
Artigos III	Emanuel Dias	85-87102-49-4	87	1ª
Atenção Humanizada à Mulher no Ciclo Gravídico Puerperal	Maria Benita Spinelli	978-85-7856-004-1	80	1ª
As Filhas de Eva	Patrícia Moreira Rabello	85-87102-90-7	120	1º
Ascenso Ferreira	Juarez Correia	-	150	1ª
Atualização em Atividade Física e Saúde.	Maria Tereza Cattuzzo, Mauro Virgílio Gomes de Barros	85-7856-030-0	252	1ª
Auriculoterapia	Raul Guimarães	-	177	1ª
Bioética e Humanização	Aurélio Molina	85-87102-48-6	168	1ª
Câncer de Boca: Prevenção e Diagnóstico Precoce	Aurora Karla Vidal	85-7856-019-5	60	1ª
Clínica Odontopediátrica. Uma Abordagem Ortodôntica	Aronita Rosemblat	85-87102-18-4	218	1ª
Clóvis Paiva	Carlos Cavalcanti	85-87102-59-1	350	1ª
Coletivo de Homens é Poesia	EDUPE	85-87102-36-2	95	1ª
Como o Vento	Leonilton Carneiro	85-87102	57	1ª
Compêndio de Medicina Legal	Marília Siqueira Campos	85-87102-48-X	411	1ª

Competências: Diferentes Lógicas para Diferentes Expectativas	Mário Medeiros	85-87102-78-8	215	1ª
Coletivo de Homens é Poesia	EDUPE	85-87102-36-2	95	1ª
Como o Vento	Leonilton Carneiro	85-87102	57	1ª
Compêndio de Medicina Legal	Marília Siqueira Campos	85-87102-48-X	411	1ª
Competências: Diferentes Lógicas para Diferentes Expectativas	Mário Medeiros	85-87102-78-8	215	1ª
Construção de Estruturas de Aço e Madeira	Cláudio Mota	978-85-87102-95-9	284	1ª
Construção de Estruturas	Cláudio Mota	85-87102-60-5	158	1ª
Contribuição ao Conhecimento	Aurélio Molina	85-87102-84-2	270	1º
Cordel Petruciano	José Petruciano Queiroz	85-87102-85-0	146	1º
Crônicas do Imaginário	Daniella Rodrigues	85-87102-5-83	146	1ª
Cultura, práticas educativas, currículo e gênero: a tessitura de um olhar multidisciplinar	Fátima Gomes, Luiz Alberto Riberio, Saul Campos (organizadores).	85-7856-002-7	302	1ª
Da Emoção à Contradição	Clara Maria Silveira	85-87102-66-4	198	1ª
Debaixo da Mesma Neve	Deta Angel	85-87102-01-4	168	1ª
Dente de Leite Açucarado	Aronita Rosemblat	85-87102-19-2	119	1ª
Depressão: Resistência ou Desistência existencial?	Spencer Júnior	85-7856-021-8	144	1ª
Diagnóstico e Tratamento da Cárie	Aronita Rosemblat	85-7315-87-4	69	1ª
Diretrizes para Solução dos Problemas Relacionados aos Prédios Construídos em Alvenaria Resistente na Região Metropolitana do Recife.	Alexandre Duarte Gusmão, Carlos Fernando de Araújo Calado, Carnot Leal Nogueira, Fernando Arthur Nogueira da Silva, Romilde Almeida de Oliveira, Sérgio Osório Cerqueira.	85-7856-012-6	60	1ª
Do entusiasmo ao Sucesso. A História do Diretório Acadêmico Polivalente.	Daniella Michaeayne	85-7856-031-7	120	1ª
Doppler no 2º e 3º Trimestres	Pedro Pires	85-87102-88-1	106	1º
Educação Física Escolar	Marcílio Souza Junior	85-87102-70-2	231	1ª
Educação na Cidade dos Eucaliptos	Vera Lucia Lopes	85-87102-89-3	166	1º
Educação, Linguagem e ciência: práticas de pesquisa.	Benedito Gomes Bezerra, Mário Medeiros (organizadores).	85-7856-010-2	152	1ª
Educação e Ciências Interdisciplinares.	Maurício C. Goldfarb, Vera Chalegre.	85-7856-034-8	298	1ª
Emergência Cardiológica do PROCAPE: passo a passo da rotina médica.	Maria das Neves Dantas da S. Barros.	85-7856-011-9	225	1ª
Emídio de Miranda - Poesias Incompletas	Luiz Carlos Diniz	85-87102-71-0	320	1ª
Emoções aos Pedços	Constantino Cartaxo	85-87102-25-7	171	1ª
Engenheiros Graduados	Pedro de Alcântara Neto	85-87102-76-1	216	1ª
Espumas Submersas	Lenival Guedes da Silveira	85-87102-16-8	64	1ª

Flagrantes Médico-Legais V	Genival Veloso de França	85-87102-12-5	314	1ª
Flagrantes Médico-Legais VI	Genival Veloso de França	85-87102-34-6	268	1ª
Flagrantes Médico-Legais VII	Genival Veloso de França	85-87102-54-0	242	1ª
Flagrantes Médico-Legais VIII	Genival Veloso de França	85-87102-82-9	320	1º
Flagrantes Médico-Legais: IX	Genival Veloso de França	85-7856-000-3	230	1º
Flagrantes Médico-Legais: X	Genival Veloso de França	85-7856-000-3	268	1º
Gêneros e Sequências Textuais.	Benedito Gomes Bezerra, Bernadete Biase-Rodrigues, Mônica Magalhães Cavalcante (organizadores).	85-7856-009-6	248	1ª
Ginecologia e Obstetrícia	Hélio Costa	85-87102-77-X	698	1ª
Guia de Assistência Integral	Maria Carmelita Maia	85-87102-50-8	122	1ª
Guia de Assistência Integral	Maria Carmelita Maia	85-87102-50-8	130	2º
Handebol	Iberê Caldas	85-87102-47-8	206	1ª
Hemope e Pró-Sangue	Luiz Gonzaga	85-87102-41-9	100	1ª
Historinhas do Coração	Kika Freyre	85-87102	63	1ª
Implantodontia	Pedro Paulo Monteiro	85-87102-23-0	400	1ª
Iniciação em Pesquisa Científica	Aurélio Molina	85-8710257-5	128	1ª
Inovações Pedagógicas no Currículo dos Cursos de Formação de Profissionais de Educação Física.	Marcelo Tavares	85-7856-022-5	340	1ª
Jubileu de Ouro	Maria Eunice Negromonte	85-87102	250	1ª
Leituras em biodinâmica e comportamento motor: conceitos e aplicações.	Maria Tereza Cattuzzo, Go Tani.	85-7856-008-9	314	1ª
Libras em Contexto	Tânia Filipe	85-87102-42-7	164	1ª
Livro Preto	Milton Lins	85-87102	181	1ª
Letras: Fonética e Fonologia da Língua Portuguesa	Maria Perpétua Telles Monteiro	85-7856-028-7	36	1ª
Letras: Metodologia Científica.	Jairo Nogueira Luna.	85-7856-013-3	73	1ª
Letras: Leitura e Produção de Texto.	Josevaldo Araújo de Melo, Pedro Henrique de Barros Falcão.	85-7856-014-0	103	1ª
Letras: Língua Latina I	Roberto José da Silva	85-7856-024-9	77	1ª
Letras: Linguística Textual	Lucivânia Magalhães Patrício	85-7856-025-6	40	1ª
Letras: Literatura Portuguesa I	Maria das Graças Ferreira Graúna	85-7856-029-4	60	1ª
Letras: História da Língua Portuguesa.	Francisco Núbia Bezerra e Silva.	85-7856-015-7	74	1ª
Letras: Prática de Ensino I.	Fernanda da Costa Guimarães Carvalho	85-7856-016-4	20	1ª
Letras: Prática de Ensino II	Lucivânia Magalhães Patrício	85-7856-027-0	36	1ª
Letras: Tecnologias Aplicada a Educação.	Sonia Regina Fortes da Silva	85-7856-017-1	81	1ª

Letras: Fundamentos Socio-Filosoficos da Educação.	Roberto José da Silva	85-7856-018-8	109	1ª
Letras: Teoria da Literatura.	Elcy Luiz da Cruz	85-7856-026-3	74	1ª
Língua, Literatura e Ensino.	Benedito Gomes Bezerra e Jairo Nogueira Luna.	85-7856-035-5	216	1ª
Manual de Fotografia Odontológico	José Thadeu Pinheiro	85-87102-15-X	64	1ª
No terreno das Histórias... As sementes de uma medicina humanizada	Kika Freyre, Paulo Fernando Barreto Campello (organizadores).	85-7856-006-5	246	1ª
No meio da noite escura.	Elcy Luiz da Cruz	85-7856-033-1	70	1ª
O Ensino do Jogo na Escola	Marcelo Tavares	85-87102-52-4	194	1ª
O Hospital Muniz de Machado	Luiz Carlos Diniz	85-87102	89	1ª
O Poeta e a Medicina	Luiz Carlos Diniz	85-87102	126	1ª
O Professor Pesquisador	Genivaldo do Nascimento	85-87102-61-3	298	1ª
O Saber e o Fazer Pedagógicos	Marcilio Souza Junior	85-87102-10-9	181	1ª
Odontologia Clínica	Belmiro Cavalcanti	85-87102-75-3	292	1ª
Origens e Valores	Aronita Rosemblat	85-87102-51-6	110	1ª
Palavras d' Alma	Oswaldo Vicente	85-87102-68-0	94	1ª
Passo a Passo para criação de coleções: vestuário e acessórios.	Danielle Simões	85-7856-032-4	24	1ª
Pedagogia do Desafio	Mio Medeiros	978-85-7856-003-4	138	3ª
Periodontia Manual Ilustrativo	Estela Santos Gusmão	85-87102-64-8	103	1ª
Periodontia Sugestões Terapêuticas	Estela Santos Gusmão	85-87102-65-6	193	1ª
Pesquisas em Seres Humanos	Carlos Menezes Aguiar	85-87102-02-8	104	1ª
Poéticas Ribeirinhas	Elizabeth Gonçalves	85-87102-03-6	352	1ª
Práticas Pedagógicas	Marcelo Tavares	85-87102-79-6	204	1º
Programação de Computadores	Matheus Mosca Viana	85-7282-96-5	261	1ª
Protocolo de Atendimento Clínico	Aronita Rosemblat	85-87102-20-6	108	1ª
Quando Flora o Mandacaru	Aluisio Inojosa	85-87102-29-X	56	1ª
Que Anjos são Esses	Rebeca Oliveira Duarte	85-87102-17-6	226	1ª
Quero ver a Vida pela Luz dos Olhos Teus	Ketyanne Barros dos Santos	85-87102-46-X	132	1ª
Questão de Vestibular	-	-	65	1ª
Questão de Vestibular dos Últimos Anos	-	-	306	1ª
(Re) Construção de Ações de Educação em Saúde a partir de Círculos de Cultura	Estela Maria Leite Meirelles Monteiro e Neiva Francenely Cunha Vieira	978-85-87102-94-2	195	1ª
Recursos Didáticos V.1	José Roberto da Silva	85-87102-81-8	116	1ª
Revista de Cirurgia e Traumatologia	Belmiro do Egito Vasconcelos	1679-5458	246	1ª
Revista V3N2	Belmiro do Egito	-	80	1ª
Revista V3N3	Belmiro do Egito	-	80	1ª

Revista V3N4	Belmiro do Egito	-	70	1ª
Rimbaud em Metro e Rima	Milton Lins	85-87102-05-2	295	1ª
Saudade Não Tem Passado	Gustavo Trindade	-	124	1ª
Sempre poesia. Obras Completas.	Ana Flávia Campello (org.)	85-7856-007-2	500	1ª
Séries Temporais	Dirak Moutinho Cordeiro	85-87102-23-54	400	1ª
Sistema de Gestão da Qualidade e de Segurança do Trabalho na Construção Civil	Béda Barkokebas Júnior, Alberto Casado Lordisleem Júnior, Bianca Maria Vasconcelos da Silva, Carolina Mendonça de Moraes Duarte	85-7856-023-2	150	1ª
Somos Professores	Genivaldo do Nascimento	85-87102-13-03	202	1ª
Somos Professores	Genivaldo do Nascimento	85-87102-13-3	220	2ª
Tanatologia e Entomologia	Jorge Paulete Vanrell	85-87102-44-03	642	1ª
Trânsito: Uma Visão Educativa	Maria Eunice Negromonte	85-87102-40-0	142	1ª
Transparências	Doralice S. Moraes	-	55	1ª
Traumatologia Buco-Maxilo	Belmiro do Egito	85-87102-30-3	203	1ª
Um Grande Cirurgião	Fernando Pinto Pessoa	85-87102-43-5	148	1ª
Uma Abordagem Ortodôntica	Aronita Rosemblat	85-87102-18-4	230	1ª
Uma Abordagem Preventiva	Aronita Rosemblat	85-7315105-6	195	1ª
Uma Abordagem Psicológica	Aronita Rosemblat	85-87102-06-0	124	1ª
Uma Comunidade Mobilizada Pelo Símbolo da Fé	Tercina M.C Bezerra	-	217	1ª
Vento, Pedra e Sombras	Gustavo Trindade	85-87102-04-4	124	1ª
Violência Doméstica Contra Criança e Adolescente	Lygia Maria	85-87102-32-X	236	2ª
Virtualidades Psicanalíticas	Avanilda Torres	85-87102-72-9	161	1ª
Vozes do Passado	Petronildo do C. Pedrosa	85-87102-08-7	84	1ª
Waldemir Miranda	Carlos Cavalcanti	85-87102-43-5	229	1º

Fonte: EDUPE

10.4 Revistas

Como periódico especializado, a UPE tem a Revista de Cirurgia e Traumatologia Buco-Maxilo-Facial, ISSN 1679-5458 (versão impressa) e ISSN 1808-5210 (versão on line) publicação trimestral da Disciplina de Cirurgia e

Traumatologia Buco-Maxilo-Facial da Faculdade de Odontologia da UPE, voltada para estimular o hábito de publicar, aos professores e alunos de graduação e pós-graduação de cirurgia e áreas afins.

A página da revista está disponível na Internet no endereço: www.revistacirurgiabmf.com, permitindo ao visitante o acesso à informações diversas entre as quais estão:

- ✓ números disponíveis
- ✓ acesso à pesquisa por autor, título, ano, etc.
- ✓ orientações para publicação
- ✓ estatísticas

O site da revista vem sendo acessado nos diversos continentes. Também será ofertado pela UPE uma Revista Científica, nova publicação na área de educação, que atualmente encontra-se em fase de elaboração.

As publicações da EDUPE são comercializáveis através de distribuidoras, editoras universitárias, pelo Programa Interuniversitário para Distribuição de Livros (PIDL) e em livrarias comerciais.

11.1 ESEF

- In memoriam ao Prof. José César de Albuquerque Farias, foi colocado seu nome na Quadra de Esportes da ESEF. Dezembro de 2010.

11.2 HUOC

- Homenagem da Câmara Municipal da Cidade do Recife em sessão solene pelo 125º aniversário de fundação do HUOC.

11.3 FENSG

- **Prêmio de melhor atriz no I Festival de Arte e Cultura da UPE**, concedido à Milena Ribeiro de Moura, aluna do 8º período do curso de graduação em Enfermagem da FENSG-UPE e uma das fundadoras do ENFEARTE, pela sua participação na peça Mitos e Verdades.
- **Diploma de Honra ao Mérito** concedido pelo trabalho intitulado: “Controle Social no Sistema Único de Saúde: fala do segmento trabalhador do Conselho Municipal de Saúde” elaborado pela mestranda Andréa Rosane Sousa Silva, tendo como orientadora a Doutora Estela Maria Leite Meirelles Monteiro, membros do Programa de Mestrado Associado UPE/UEPB de Enfermagem em Promoção à Saúde. Receberam o prêmio “Marcos Otávio Valadão e Edma Rodrigues Valadão”, durante o 62º Congresso Brasileiro de Enfermagem (CBEN). Florianópolis. Centro de Eventos de Florianópolis. Florianópolis. Santa Catarina. Outubro de 2010.
- **Premiado o projeto de dissertação de mestrado** da professora Lucilene Rafael Aguiar sob orientação da professora Mirian Domingos Cardoso, intitulado “Variação da incompletude dos dados sobre doenças exantemáticas registrados no SINAN em Pernambuco, 2001- 2006” no concurso REDE Prêmio 2010, cuja cerimônia de premiação aconteceu durante a 10ª EXPOEPI. Brasília. DF. Novembro de 2010.

11.4 PROCAPE

- **Premiação como 3º lugar**, na classificação de melhor trabalho de Pediatria no VII Congresso Paulista de Nutrição Clínica. Instituto de Nutrição e Metabolismo - IMEN. São Paulo. 2010.

12.1 PROPEGE

- III Encontro de Pós-Graduação e Pesquisa e o XIII Seminário de Iniciação Científica da UPE. Dias 1 e 2 de dezembro de 2010. Espaço Ciência. Olinda. PE.

12.2 ESEF

- Colação de Grau - Concluintes 2009.2. Teatro Ribeira. Centro de Convenções. Fevereiro de 2010.
- INTEREF- Jogos Internos da Escola Superior de Educação Física. Maio de 2010.
- 8º edição dos Jogos Internos da UPE - INTERUPE, organizado pela ESEF. Nazaré da Mata. Outubro de 2010.
- XIX Encontro de Pesquisa da ESEF. Novembro de 2010.

12.3 FENSG

- 5º Encontro Pedagógico da Faculdade de Enfermagem Nossa Senhora das Graças -FENSG. Hotel Sete Colinas. Olinda. Junho de 2010.
- I Simpósio do Núcleo UPE do Observatório Nacional da Defesa dos Direitos da Criança e do Adolescente. Outubro de 2010.
- I Conferência de Graduação- Prof^a Izabel Avelar. Novembro de 2010.

12.4 PROCAPE

- Apresentado no III Congresso Pernambucano de Fisioterapia Cardiorrespiratória e Fisioterapia em Terapia Intensiva o trabalho “Interferência dos fatores de risco no tempo de AVM no pós-operatório de

cirurgia cardíaca”. Uchôa Junior, José Ribeiro; Dum, Maria Tarciana Marilak Leônidas. 28 a 30 de Maio de 2010.

- Apresentação de Trabalho no VIII Congresso Paulista de Nutrição Clínica. PINHO. “Indicadores Antropométricos de Obesidade em Pacientes com Infarto Agudo do Miocárdio”. PINHO, C. P. S. ; Torres, A.C.S. ; Petribu, M.M.V. 2010.
- Apresentação de Trabalho no VIII Congresso Paulista de Nutrição Clínica. “Fatores Associados ao Excesso de Peso e Obesidade Abdominal em Pacientes Coronariopatas Portadores de Diabetes Mellitus”. SANTOS, P. A.; PINHO, C. P. S.; OLIVEIRA, I.D.V.; Lins, R.A.G; ARRUDA CV; MACHADO SDO. 2010.
- Apresentação de Trabalho no VIII Congresso Paulista de Nutrição Clínica. “Condição Nutricional de Crianças e Adolescentes Cardiopatas Portadores da Síndrome de Down”. Silveira, A.C; PINHO, C. P. S.; SANTOS, P. A.; OLIVEIRA, I.D.V . 2010.
- Apresentação de trabalho no IV Congresso Brasileiro de Nutrição e Câncer/ Ganepão “Ingestão Protéica em Pacientes Hepatopatas Clinicamente Importantes”: Protocolos e Riscos da Restrição. ARAÚJO, CM; LINS, RA; CAVALCANTI, AC. 2010.
- Apresentação de trabalho no IV Congresso Brasileiro de Nutrição e Câncer/ Ganepão. Ingestão. “Formas Biodisponíveis de Licopeno nos Alimentos na Prevenção do Câncer”: Uma Revisão. Araújo, C.M.S.; Lins, R.A.G. 2010.

12.5 HUOC

- Visita do Cônsul do Japão ao HUOC. 2010.
- Visita do Arcebispo de Olinda e Recife, Dom Fernando Saburido. 2010.

- Visita, para fins de intercâmbio científico, de professores da Universidade de Alberta, Canadá. 2010.
- Visita de representantes do Rotary, Áustria, para conhecer o Hospital-Escola. 2010.



UPE
UNIVERSIDADE
DE PERNAMBUCO

ANEXOS

**UNIVERSIDADE DE PERNAMBUCO UPE
PRÓ-REITORIA DE PLANEJAMENTO**

Coordenação Geral de Planejamento

E-mail: proplan@upe.pe.gov.br

Av. Agamenon Magalhães, s/n

Santo Amaro Recife - PE- CEP 50100-010

Fone: (81) 3183-3700 / Fax: (81) 3183-3777

www.upe.br