

**UNIVERSIDADE DE PERNAMBUCO - UPE**

**RELATÓRIO DE ATIVIDADES  
2011**

RECIFE  
Fevereiro – 2012

Dados Internacionais de Catalogação na Publicação (CIP)

Universidade de Pernambuco ó UPE

PróóReitoria de Planejamento ó PROPLAN

Coordenadoria Geral de Planejamento

Relatório de Atividades 2011 / Universidade de Pernambuco – Recife : 2012

1. Universidade – Relatório. I. Título

CDU : 378 (047)

**UNIVERSIDADE DE PERNAMBUCO**

**REITORIA/2011**

**REITOR**

Prof. Carlos Fernando de Araújo Calado

**VICE-REITOR**

Prof. Rivaldo Mendes de Albuquerque

**PRÓ-REITORIAS**

**PRÓ-REITORIA ADMINISTRATIVA – PROADMI**

Prof. José Thomaz Medeiros Correia

**PRÓ-REITORIA DE GRADUAÇÃO – PROGRAD**

Prof<sup>a</sup>. Izabel Christina de Avelar Silva

**PRÓ-REITORIA DE PLANEJAMENTO - PROPLAN**

Prof. Béda Barkokébas Junior

**PRÓ-REITORIA DE PÓS-GRADUAÇÃO E PESQUISA – PROPEGE**

Prof<sup>a</sup>. Viviane Colares Soares de Andrade Amorim

**PRÓ-REITORIA DE EXTENSÃO E CULTURA – PROEC**

Prof. Gilberto Dias Alves

## **UNIDADES DE EDUCAÇÃO E DE EDUCAÇÃO E SAÚDE/2011**

### **ESCOLA SUPERIOR DE EDUCAÇÃO FÍSICA - ESEF**

DIRETORA- Profa. Vera Lúcia Samico Rocha

### **FACULDADE DE CIÊNCIAS DA ADMINISTRAÇÃO DE PERNAMBUCO – FCAP**

DIRETOR - Prof. Arandi Maciel Campelo

### **FACULDADE DE CIÊNCIAS MÉDICAS DE PERNAMBUCO – FCM**

DIRETOR - Prof. Marcelo Lins Cirne de Azevedo

### **FACULDADE DE ENFERMAGEM NOSSA SENHORA DAS GRAÇAS – FENSG**

DIRETORA - Profª. Vera Rejane do Nascimento Gregório

### **FACULDADE DE CIÊNCIA, EDUCAÇÃO E TECNOLOGIA DE GARANHUNS – FACETEG**

**FACULDADE DE CIÊNCIA E TECNOLOGIA DE CARUARU - FACITEC**

**FACULDADE DE CIÊNCIA E TECNOLOGIA DE SALGUEIRO – FACITES**

DIRETOR - Prof. Pedro Henrique de Barros Falcão

### **FACULDADE DE FORMAÇÃO DE PROFESSORES DE NAZARÉ DA MATA – FFPNM**

DIRETOR - Prof. Luiz Alberto Ribeiro

### **UPE CAMPUS PETROLINA**

DIRETORA - Profa. Maria do Socorro Ribeiro Nunes

### **FACULDADE DE ODONTOLOGIA DE PERNAMBUCO – FOP**

DIRETOR - Prof. Belmiro Cavalcanti do Egito Vasconcelos

### **INSTITUTO DE CIÊNCIAS BIOLÓGICAS – ICB**

DIRETORA – Profa. Maria do Socorro de Mendonça Cavalcanti

### **ESCOLA POLITÉCNICA DE PERNAMBUCO – POLI**

DIRETOR - Prof. Pedro Alcântara Neto

### **HOSPITAL UNIVERSITÁRIO OSWALDO CRUZ – HUOC**

DIRETOR - Prof. Railton Bezerra de Melo

### **CENTRO UNIVERSITÁRIO INTEGRADO DE SAÚDE AMAURY DE MEDEIROS – CISAM**

DIRETORA - Profa. Maria de Fátima Campos Maia

### **PRONTO SOCORRO CARDIOLÓGICO UNIVERSITÁRIO DE PERNAMBUCO – PROCAPE**

DIRETOR PRÓ-TEMPORE - Prof. Sérgio Tavares Montenegro

## **RELATÓRIO DE ATIVIDADES 2011**

### **Pró-Reitoria de Planejamento - PROPLAN**

#### **REALIZAÇÃO**

<b>Eng<sup>a</sup>. Lígia Maria Souza Barros de Oliveira</b>	<b>- Coordenação Geral</b>
<b>Adm. Telma T. Pessoa Mendes Bezerra</b>	<b>- Coordenação Executiva, Elaboração e Revisão</b>
<b>Econ. Geny Cleide S. M. Azevedo</b>	<b>- Colaboração</b>
<b>Aline Gomes Marinho</b>	<b>- Diagramação, Digitação e Capa</b>

#### **Apoio para obtenção de dados e informações**

PROPLAN/Coordenação Geral de Orçamento

PROPLAN/ Divisão de Planejamento Físico

Gabinete do Reitor

Pró-Reitorias

Unidades de Educação e Unidades de Educação e Saúde

Escolas de Ensino Fundamental, Médio e Técnico

EDUPE

Bibliotecas

NOTA: Os dados e as informações do ano 2011, constantes neste Relatório, são referentes ao período compreendido de Janeiro a Dezembro.

## SUMÁRIO

### RELAÇÃO DOS QUADROS

### RELAÇÃO DOS GRÁFICOS

### APRESENTAÇÃO

<b>1 A UNIVERSIDADE DE PERNAMBUCO.....</b>	<b>19</b>
1.1 Dados Gerais .....	19
1.2 Estrutura Física.....	21
1.3 Recursos Humanos... ..	25
1.3.1 Pessoal Temporário .....	25
1.3.2 População de Servidores.....	30
1.3.3 População Docente.....	33
1.3.3.1 Qualificação Docente.....	35
<b>2 ENSINO DE GRADUAÇÃO .....</b>	<b>39</b>
2.1 Corpo Discente.....	41
2.1.1 Alunos Matriculados e Concluintes .....	41
2.2 Educação a Distância – EAD.....	50
2.3 Programa Especial de Graduação em Pedagogia – PROGRAPE.....	54
2.3.1 Principais Atividades Realizadas .....	55
<b>3 ENSINO DE PÓS- GRADUAÇÃO .....</b>	<b>56</b>
3.1 Pós Graduação <i>Stricto Sensu</i> .....	56
3.2 Programas de Apoio do Stricto Sensu com Recursos Financeiros.....	60
3.2.1 Programa de Demanda Social – DS/CAPES.....	60
3.2.2 Programa de Apoio à Pós-Graduação-PROAP/CAPES.....	60
3.2.3 Programa Prodoutoral.....	61
3.2.4 Projeto DINTER e Projeto MINTER.....	62
3.2.4.1 Projeto DINTER em Biologia.....	62
3.2.4.2 Projeto MINTER em Meio Ambiente.....	66
3.3 Pós-Graduação <i>Lato Sensu</i> .....	63
3.4 Alunos de Pós-Graduação.....	69
3.5 Captação de Recursos .....	70
3.6 Instituto de Inovação Tecnológica de Pernambuco.....	75
<b>4 PESQUISA.....</b>	<b>78</b>
4.1 Grupos de Pesquisa.....	78
4.2 Cadernos de Pesquisa.....	79
4.3 Pesquisa na Graduação.....	80
4.4 Projeto Pró-Multiplicar /CAPES.....	81
4.5 Programa Ciência Sem Fronteiras - CNPq/CAPES.....	82

<b>5 EXTENSÃO.....</b>	<b>83</b>
5.1 Principais Programas, Projetos e Ações de Extensão e Cultura Desenvolvidos pelas Unidades de Educação, Educação e Saúde e Pró-Reitoria de Extensão e Cultura.....	84
5.2 Cursos de Extensão.....	88
5.3 Outras Ações de Extensão.....	89
5.4 Programa de Línguas e Informática – PROLINFO.....	90
5.5 Programa Pré-Vestibular da Universidade de Pernambuco – PREVUPE.....	92
<b>6 ENSINO FUNDAMENTAL, MÉDIO E TÉCNICO .....</b>	<b>97</b>
6.1 Corpo Docente.....	100
6.1.1 Alunos Matriculados e Concluintes.....	100
<b>7 UNIDADES DE EDUCAÇÃO E SAÚDE.....</b>	<b>102</b>
7.1 Centro Universitário Integrado de Saúde Amaury de Medeiros – CISAM.....	103
7.1.1 Histórico e Caracterização.....	103
7.1.2 Estrutura Hospitalar .....	103
7.1.3 Serviços.....	106
7.1.4 Titulações e Credenciamentos.....	106
7.1.5 Comissões.....	108
7.1.6 Convênios.....	108
7.1.7 Produção de Serviços.....	109
7.2 Hospital Universitário Oswaldo Cruz – HUOC.....	115
7.2.1 Histórico e Caracterização.....	115
7.2.1.1 HUOC – Hospital de Referência Hospitalar Regional.....	117
7.2.2 Estrutura Hospitalar.....	119
7.2.3 Serviços.....	119
7.2.4. Formação de Recursos Humanos – Ensino e Pesquisa.....	120
7.2.4.1 Atividades Curriculares de Ensino .....	121
7.2.5 Destaques do Ano.....	122
7.2.6 Pesquisa e Extensão.....	122
7.2.7 Ações da Diretoria para a Melhoria Geral do HUOC.....	123
7.2.8 Produção de Serviços.....	124
7.3 Pronto Socorro Cardiológico Universitário de Pernambuco Prof. Luiz Tavares-PROCAPE.....	129
7.3.1. Histórico e Caracterização.....	129
7.3.2 Habilitações e Certificações.....	130
7.3.3 Pacientes de outros estados atendidos no PROCAPE em 2011.....	130
130	
7.3.4 Apoio ao Ensino, à Pesquisa e à Extensão.....	132
7.3.5 Estrutura Hospitalar.....	134
7.3.6 Segurança do Trabalho.....	135
7.3.7 Voluntariado.....	136
7.3.8 Produção de Serviços.....	137

<b>8 ATIVIDADES DAS PRÓ-REITORIAS.....</b>	<b>140</b>
8.1 Pró-Reitoria de Planejamento – PROPLAN.....	140
8.2 Pró- Reitoria Administrativa – PROADMI.....	141
8.3 Pró-Reitoria de Pós-Graduação e Pesquisa – PROPEGE.....	143
8.4 Pró-Reitoria de Extensão e Cultura – PROEC.....	145
<b>9 BIBLIOTECAS.....</b>	<b>147</b>
9.1 Acervo.....	147
9.2 Serviços Oferecidos.....	148
<b>10 EDITORA UNIVERSIDADE DE PERNAMBUCO – EDUPE.....</b>	<b>153</b>
10.1 Histórico.....	153
10.2 Títulos.....	153
10.3 Lista de Livros Editados pela EDUPE de 1999 a 2009.....	155
10.4 Revistas.....	160
<b>11 EVENTOS.....</b>	<b>162</b>
<b>12 HOMENAGENS E PREMIAÇÕES.....</b>	<b>165</b>
<b>ANEXOS.....</b>	



## **RELAÇÃO DOS QUADROS**

**QUADRO 1 – ÁREAS DE TERRENO E ÁREAS CONSTRUÍDAS DAS UNIDADES DA UPE / 2011**

**QUADRO 2 - ÁREAS DE TERRENO DA UPE, QUE CONCLUÍRAM CONSTRUÇÃO, REFORMA OU AMPLIAÇÃO /2011**

**QUADRO 03 - QUANTITATIVO DE DOCENTES TEMPORÁRIOS CONTRATADOS POR UNIDADE DE EDUCAÇÃO, ÁREA E SUB-ÁREA /2011**

**QUADRO 04 - QUANTITATIVO DE PESSOAL TEMPORÁRIO NÍVEL SUPERIOR, MÉDIO E TÉCNICO CONTRATADO, POR UNIDADE DE EDUCAÇÃO E CARGO NA UPE/2011**

**QUADRO 05 - QUANTITATIVO DE PESSOAL TEMPORÁRIO NÍVEL SUPERIOR E TÉCNICO CONTRATADO, POR UNIDADE DE EDUCAÇÃO E SAÚDE E CARGO/2011**

**QUADRO 06 – QUANTITATIVO DE PROFISSIONAIS TEMPORÁRIOS DA ÁREA DE SAÚDE POR CARGO, CONTRATADOS PARA O HUOC/2011**

**QUADRO 07 - QUANTITATIVO DE SERVIDORES POR GRUPO OCUPACIONAL, CARGO E UNIDADE / 2011**

**QUADRO 08 - QUANTITATIVO DE DOCENTES DA UPE SEGUNDO A CATEGORIA FUNCIONAL POR SEXO E POR UNIDADE – 2009/2010/2011**

**QUADRO 09 – DISTRIBUIÇÃO DA FREQUÊNCIA ABSOLUTA E RELATIVA (%) DOS DOCENTES DA UPE SEGUNDO A CATEGORIA FUNCIONAL E SEXO – 2009/2010/2011**

**QUADRO 10 - QUANTITATIVO DE DOCENTES DA UPE SEGUNDO O NÍVEL DE QUALIFICAÇÃO POR SEXO E POR UNIDADE /2011**

**QUADRO 11 - DISTRIBUIÇÃO DA FREQUÊNCIA ABSOLUTA E RELATIVA (%) DOS DOCENTES DA UPE SEGUNDO O NÍVEL DE QUALIFICAÇÃO E SEXO/2011**

**QUADRO 12 – NÚMERO DE DOCENTES DA UPE, SEGUNDO A CARGA HORÁRIA POR UNIDADE / 2011**

**QUADRO 13 – QUANTITATIVO DE CURSOS PRESENCIAIS DE GRADUAÇÃO DA UPE POR REGIÃO DE DESENVOLVIMENTO DE PERNAMBUCO / 2011**

**QUADRO 14 - SITUAÇÃO ACADÊMICA DE ALUNOS EM CURSOS DE GRADUAÇÃO PRESENCIAIS DA UPE, POR CAMPUS E UNIDADES DE EDUCAÇÃO/ 2011**

**QUADRO 15 – QUANTITATIVO DE ALUNOS INGRESSANTES POR VESTIBULAR TRADICIONAL, VESTIBULAR SERIADO, TRANSFERÊNCIA E *SUBJUDICE* VERSUS CONCLUINTE NOS CURSOS DE GRADUAÇÃO PRESENCIAIS DA UPE, POR UNIDADE DE EDUCAÇÃO / 2011**

**QUADRO 16 - DEMONSTRATIVO DA CONDIÇÃO DE AUTORIZAÇÃO E RECONHECIMENTO DOS CURSOS DE GRADUAÇÃO DA UPE / 2011**

**QUADRO 17 – DADOS SOBRE OS PÓLOS DE EDUCAÇÃO A DISTÂNCIA / 2011**

**QUADRO 18 – QUANTITATIVO DE ALUNOS MATRICULADOS E CONCLUINTE NOS CURSOS DE GRADUAÇÃO E PÓS-GRADUAÇÃO NA MODALIDADE A DISTÂNCIA NA UPE / 2011**

**QUADRO 19 - DADOS QUANTITATIVOS DO PROGRAPE /2011**

**QUADRO 20 – QUANTITATIVO DE ALUNOS MATRICULADOS E CONCLUINTE NOS CURSOS DO PROGRAMA ESPECIAL DE GRADUAÇÃO EM PEDAGOGIA – PROGRAPE/ 2011**

**QUADRO 21 – CURSOS DE PÓS-GRADUAÇÃO *STRICTO SENSU* NA UPE POR NÍVEL, ANO DE CRIAÇÃO E UNIDADE GERENCIADORA /2011**

**QUADRO 22 - DISTRIBUIÇÃO DAS BOLSAS DE PÓS-GRADUAÇÃO *STRICTO SENSU* DA UPE DE ACORDO COM A FONTE DE FOMENTO - 2008/2009/2010/2011**

**QUADRO 23 - RECURSOS DESTINADOS ÀS BOLSAS DE PÓS-GRADUAÇÃO *STRICTO SENSU* OFERTADAS PELA CAPES PARA A UPE / 2011**

**QUADRO 24 - DISTRIBUIÇÃO DOS RECURSOS DO PROAP/CAPES APLICADOS NA UPE POR PROGRAMA *STRICTO SENSU* /2011**

**QUADRO 25 - DISTRIBUIÇÃO DOS CURSOS DE PÓS-GRADUAÇÃO *LATO SENSU*: MBA, RESIDÊNCIA E OUTRAS ESPECIALIZAÇÕES 2008/2009/ 2010/2011**

**QUADRO 26 - DISTRIBUIÇÃO DOS REGISTROS DE CERTIFICADOS DE CONCLUSÃO DE CURSOS *LATO SENSU* NA UPE - 2008/2009/2010/2011**

**QUADRO 27 – DISTRIBUIÇÃO DE DISCENTES MATRICULADOS EM CURSOS *LATO SENSU* - MODALIDADE ESPECIALIZAÇÃO / 2011**

**QUADRO 28 - DISTRIBUIÇÃO DE DISCENTES MATRICULADOS EM CURSOS *STRICTO SENSU* /2011**

**QUADRO 29 - DISTRIBUIÇÃO DOS ALUNOS DE PÓS-GRADUAÇÃO *LATO SENSU* E *STRICTO SENSU* - 2008/2009/2010/2011**

**QUADRO 30 - DISTRIBUIÇÃO DOS RECURSOS E AÇÃO ORIUNDOS DO PFA/UPE - 2010/2011**

**QUADRO 31 - DISTRIBUIÇÃO DOS RECURSOS DESTINADOS ÀS BOLSAS DE INICIAÇÃO CIENTÍFICA NA UPE PELO CNPq -2008/2009/2010/2011**

**QUADRO 32 - DISTRIBUIÇÃO DOS RECURSOS CAPTADOS PELA UPE -2008/2011**

**QUADRO 33 - DISTRIBUIÇÃO DOS PROJETOS DA UPE ENVIADOS PELA PROPEGE E APROVADOS NOS EDITAIS CT-INFRA DO FINEP 2006/2007/2008/2009/2010/2011**

**QUADRO 34 - DISTRIBUIÇÃO DOS RECURSOS CAPTADOS PELA UPE JUNTO À FACEPE - 2007/2008/2009/2010/2011**

**QUADRO 35 - DISTRIBUIÇÃO DOS RECURSOS CAPTADOS ATRAVÉS DE PROJETOS INSTITUCIONAIS PELA PROPEGE /2011**

**QUADRO 36 - DISTRIBUIÇÃO DOS GRUPOS DE PESQUISA DA UPE CERTIFICADOS PELO CNPQ POR ÁREA DO CONHECIMENTO 2011**

**QUADRO 37- DISTRIBUIÇÃO DAS BOLSAS DE INICIAÇÃO CIENTÍFICA POR FONTE DE FOMENTO - 2008/2009/2010/2011**

**QUADRO 38 - DEMONSTRATIVO DE PESSOAL ENVOLVIDO NO PREVUPE /2011**

**QUADRO 39 - ANO DE FUNDAÇÃO, VALOR DAS MENSALIDADES PAGAS PELO ALUNO DAS ESCOLAS DE ENSINO FUNDAMENTAL, MÉDIO E TÉCNICO DA UPE E AMBIENTES / 2011**

**QUADRO 40 - QUANTITATIVO DE DOCENTES DAS ESCOLAS DE ENSINO FUNDAMENTAL, MÉDIO E TÉCNICO, SEGUNDO O VÍNCULO PROFISSIONAL E DE FUNCIONÁRIOS POR UNIDADE DE ENSINO / 2011**

**QUADRO 41 - QUANTITATIVO DE ALUNOS MATRICULADOS E CONCLUINTES DO ENSINO FUNDAMENTAL, MÉDIO E TÉCNICO POR SEXO NAS ESCOLAS DA UPE /2011**

**CISAM**

**QUADRO 42 - QUANTITATIVO DE EXAMES LABORATORIAIS POR TIPO DE EXAME/2011**

CISAM

QUADRO 43 - QUANTITATIVO DE LEITOS DA MATERNIDADE - 2008/2009/2010/2011

CISAM

QUADRO 44 - DISTRIBUIÇÃO DOS LEITOS DE NEONATOLOGIA - 2008/2009/2010/2011

CISAM

QUADRO 45 - DISTRIBUIÇÃO DE AUTORIZAÇÃO DE INTERNAÇÃO HOSPITALAR- AIH POR CLÍNICA - 2008/2009/2010/2011

CISAM

QUADRO 46 - PROCEDIMENTOS REALIZADOS NA UNIDADE DE INTERNAÇÃO - 2008/2009/2010/2011

CISAM

QUADRO 47 - QUANTITATIVO DOS ATENDIMENTOS REALIZADOS NO AMBULATÓRIO, NAS ESPECIALIDADES INTERDISCIPLINARES - 2008/2009/2010/2011

CISAM

QUADRO 48 - QUANTITATIVO DE CONSULTAS POR CLÍNICA, NO AMBULATÓRIO - 2008/2009/2010/2011

CISAM

QUADRO 49 - QUANTITATIVO DE ATENDIMENTO INTEGRAL À MULHER E ADOLESCENTE EM SITUAÇÃO DE VIOLÊNCIA SEXUAL, DOMÉSTICA E ABORTO LEGAL - 2008/2009/2010/2011

CISAM

QUADRO 50 - INDICADORES GERAIS DO CONTROLE SOCIAL: SERVIÇO DE OUVIDORIA - ESTATÍSTICA POR NATUREZA DE MANIFESTAÇÃO - 2008/2009/ 2010/2011

CISAM

QUADRO 51 - DEMONSTRATIVO DE RESOLUTIVIDADE DAS MANIFESTAÇÕES - SERVIÇO DE OUVIDORIA - 2008 /2009/2010/2011

CISAM

QUADRO 52 - DEMONSTRATIVO DA MÉDIA DE PERMANÊNCIA HOSPITALAR POR CLÍNICA - 2008/2009/ 2010/2011

CISAM

QUADRO 53 - DISTRIBUIÇÃO GEOGRÁFICA DOS PACIENTES ATENDIDOS - 2008/2009/2010/2011

CISAM

QUADRO 54 - QUANTITATIVO DE TREINAMENTO DE PESSOAS 2008/2009/2010/2011

HUOC

**QUADRO 55 – DISTRIBUIÇÃO DAS PARCERIAS INSTITUCIONAIS PARA ESTÁGIOS CURRICULARES POR NÍVEL DE GRADUAÇÃO / 2011**

HUOC

**QUADRO 56 – QUANTITATIVO DE LEITOS PARA INTERNAMENTO POR MAIS DE 24 HORAS – MÉDIA E ALTA COMPLEXIDADE/2011**

HUOC

**QUADRO 57 - INDICADORES DE INTERNAMENTOS E POR SEXO/2011**

HUOC

**QUADRO 58 – QUANTITATIVO DE EXAMES/PROCEDIMENTOS REALIZADOS PARA DIAGNÓSTICO /2011**

HUOC

**QUADRO 59 - QUANTITATIVO DE CONSULTAS AMBULATORIAIS POR ESPECIALIDADE MÉDICA /2011**

HUOC

**QUADRO 60 - QUANTITATIVO DE ATENDIMENTO DE QUIMIOTERAPIA – 2009/2010/2011**

HUOC

**QUADRO 61 - QUANTITATIVO DE ATENDIMENTO DE RADIOTERAPIA – 2009/2010/2011**

HUOC

**QUADRO 62 - QUANTITATIVO DE CIRURGIAS REALIZADAS – 2009/2010/2011**

HUOC

**QUADRO 63 – QUANTITATIVO DE TRANSPLANTE DE ÓRGÃOS, TECIDOS E CÉLULAS – 2009/2010/2011**

PROCAPE

**QUADRO 64 - PACIENTES DE OUTROS ESTADOS ATENDIDOS PELO PROCAPE, ENCAMINHADOS PELO MS/CENTRAL NACIONAL DE REGULAÇÃO DE ALTA COMPLEXIDADE EM CARDIOLOGIA – 2010/2011**

PROCAPE

**QUADRO 65 – PACIENTES RESIDENTES NOS MUNICÍPIOS DE PERNAMBUCO POR MESORREGIÃO ATENDIDA NO PROCAPE / 2011**

**PROCAPE**

**QUADRO 66 – CAPACIDADE INSTALADA DE LEITO HOSPITALAR/2011**

**PROCAPE**

**QUADRO 67 – QUANTITATIVO DE INTERNAMENTOS POR CLÍNICA /2011**

**PROCAPE**

**QUADRO 68 – QUANTITATIVO DE CIRURGIAS DE MÉDIA COMPLEXIDADE/2011**

**PROCAPE**

**QUADRO 69 – QUANTITATIVO DE CIRURGIAS DE ALTA COMPLEXIDADE/2011**

**PROCAPE**

**QUADRO 70 – QUANTITATIVO DE CIRURGIAS DE ALTA COMPLEXIDADE/2011**

**PROCAPE**

**QUADRO 71 – QUANTITATIVO DE PROCEDIMENTOS DIAGNÓSTICOS E TERAPÊUTICOS DE ALTA COMPLEXIDADE – AMBULATORIAL E HOSPITALAR/2011**

**PROCAPE**

**QUADRO 72 - QUANTITATIVO DE PROCEDIMENTOS DIAGNÓSTICOS E TERAPÊUTICOS DE MÉDIA COMPLEXIDADE - AMBULATORIAL E HOSPITALAR /2011**

**QUADRO 73 – QUANTITATIVO DO ACERVO TOTAL DAS BIBLIOTECAS POR TÍTULOS E VOLUMES DE LIVROS E PERIÓDICOS DA UPE / 2011**

**QUADRO 74 – QUANTITATIVO DE TÍTULOS E VOLUMES DE LIVROS E PERIÓDICOS ADQUIRIDOS POR COMPRA E DOAÇÃO PARA AS BIBLIOTECAS DA UPE / 2011**

**QUADRO 75 – QUANTITATIVO DE EMPRÉSTIMOS E CONSULTAS AO ACERVO DAS BIBLIOTECAS DA UPE /2011**

**QUADRO 76 – QUANTITATIVO DE RECURSOS HUMANOS LOTADOS NAS BIBLIOTECAS DA UPE /2011**

**QUADRO 77 – QUANTITATIVO DE LEITORES INSCRITOS NAS BIBLIOTECAS DA UPE / 2011**

**QUADRO 78 – QUANTITATIVO DA ÁREA FÍSICA (m<sup>2</sup>) DAS BIBLIOTECAS DA UPE / 2011**

**QUADRO 79 - RECEITA TOTAL DAS UNIDADES DA UPE EM 2011**

**QUADRO 80 - EXECUÇÃO ORÇAMENTÁRIA DA UPE POR GRUPO DE DESPESA – 2011**

**QUADRO 81 - EXECUÇÃO ORÇAMENTÁRIA DA UPE POR ELEMENTO DE DESPESA - 2011**

**QUADRO 82 - RESUMO DA EXECUÇÃO ORÇAMENTÁRIA DA UPE – 2011  
DESPESA POR FONTE RESUMIDA**

**QUADRO 83 - RESUMO DA EXECUÇÃO ORÇAMENTÁRIA DA UPE – 2011  
DESPESA POR FONTE**

**QUADRO 84 - EXECUÇÃO ORÇAMENTÁRIA DA UPE POR PROJETO/ATIVIDADE – 2011**

**QUADRO 85 - EXECUÇÃO ORÇAMENTÁRIA DA UPE 2011 POR PTRES E FONTE DE FINANCIAMENTO**

**QUADRO 86 - EXECUÇÃO ORÇAMENTÁRIA DA UPE 2011 POR FONTE DE FINANCIAMENTO**

**QUADRO 87 - EXECUÇÃO ORÇAMENTÁRIA DA UPE 2011 POR GRUPO DE DESPESA E FONTE**

## RELAÇÃO DOS GRÁFICOS

GRÁFICO 1 - EVOLUÇÃO DO NÚMERO DE DOCENTES DA UPE POR CATEGORIA FUNCIONAL – 2008/2009/2010/2011

GRÁFICO 2 - DOCENTES DA UPE SEGUNDO A CATEGORIA FUNCIONAL /2011

GRÁFICO 3 - DOCENTES DA UPE SEGUNDO O NÍVEL DE QUALIFICAÇÃO GRADUAÇÃO POR UNIDADE/2011

GRÁFICO 4 - DOCENTES DA UPE SEGUNDO O NÍVEL DE QUALIFICAÇÃO APERFEIÇOAMENTO/ ESPECIALIZAÇÃO POR UNIDADE/2011

GRÁFICO 5 - DOCENTES DA UPE SEGUNDO O NÍVEL DE QUALIFICAÇÃO MESTRADO POR UNIDADE/2011

GRÁFICO 6 - DOCENTES DA UPE SEGUNDO O NÍVEL DE QUALIFICAÇÃO DOUTORADO POR UNIDADE /2011

GRÁFICO 7 - EVOLUÇÃO DA PÓS-GRADUAÇÃO *STRICTO SENSU* DA UPE NOS ÚLTIMOS ANOS

GRÁFICO 8 - DISTRIBUIÇÃO DAS BOLSAS DE PÓS-GRADUAÇÃO *STRICTO SENSU* NA UPE – 2008/2011

GRÁFICO 9 – EVOLUÇÃO DOS CURSOS DE PÓS-GRADUAÇÃO *LATO SENSU* - 2008/2009/2010/2011

GRÁFICO 10 – EVOLUÇÃO DOS RECURSOS DESTINADOS ÀS BOLSAS DE INICIAÇÃO CIENTÍFICA NA UPE PELO CNPq - 2008/2009/2010 / 2011

GRÁFICO 11 - DISTRIBUIÇÃO DOS GRUPOS DE PESQUISA POR ÁREA DO CONHECIMENTO/2011

GRÁFICO 12 – DISTRIBUIÇÃO DAS BOLSAS DE INICIAÇÃO CIENTÍFICA (FONTES DE FOMENTO: CNPQ, FACEPE E UPE) – 2008/2009/2010/2011



**GRÁFICO 13 - QUANTIDADE DE ALUNOS ATENDIDOS - 1999/2011**

**GRÁFICO 14 - QUANTIDADE DE ALUNOS COTISTAS CLASSIFICADOS –  
2005/2011**

**GRÁFICO 15 - PERCENTUAL DE ALUNOS CLASSIFICADOS - 1999/2011**

**GRÁFICO 16 - PERCENTUAL DE PACIENTES ATENDIDOS NO PROCAPE POR  
MESORREGIÃO DE RESIDÊNCIA EM PERNAMBUCO / 2011**

## APRESENTAÇÃO

A Universidade de Pernambuco apresenta o seu Relatório de Atividades 2011. Como instrumento de prestação de contas à comunidade universitária e à sociedade, este documento traz o desempenho da Universidade representado pelos indicativos das áreas acadêmicas de ensino, pesquisa e extensão e das principais ações administrativas e de apoio.

Agradecemos aos diversos segmentos da estrutura organizacional da UPE, que contribuíram para a construção deste documento.

# 1 A UNIVERSIDADE DE PERNAMBUCO

## 1.1 Dados Gerais

ITEM	ESPECIFICAÇÃO
Poder:	Executivo
Órgão de Vinculação:	Secretaria de Ciência e Tecnologia de Pernambuco
Denominação Completa:	Fundação Universidade de Pernambuco
Denominação Abreviada:	UPE
Principal Atividade:	Educação Superior
Página na Internet:	<a href="http://www.upe.br">http://www.upe.br</a>
Endereço:	Av. Agamenon Magalhães, s/n Santo Amaro – Recife – PE CEP: 50100-010
Missão:	Contribuir para o desenvolvimento sustentável de Pernambuco através do ensino, da pesquisa e da extensão universitária.
Visão:	Ser reconhecida pela sociedade e por diversas instâncias de governo, devido a sua contribuição para o desenvolvimento sustentável em todas as regiões do Estado, em razão da excelência no ensino, na pesquisa e na extensão universitária, assumindo-se, definitivamente, como universidade estadual, pública e gratuita.
Autorizada a criação da Fundação de Ensino Superior de Pernambuco – FESP, tendo inicialmente como mantidas a Faculdade de Ciências Médicas de Pernambuco, a Faculdade de Odontologia de Pernambuco e a Faculdade de Ciências da Administração de Pernambuco.	Lei Nº 5.736, de 25 de Novembro 1965
Extinta a FESP, foi criada em seu lugar a Fundação Universidade de Pernambuco mantenedora da nova Universidade de Pernambuco.	Lei Estadual Nº 10.518 de 29 de Novembro de 1990

ITEM	ESPECIFICAÇÃO
Reconhecimento da Fundação Universidade de Pernambuco.	Portaria Ministerial Nº 964, de 12 de Junho de 1991
Área Territorial Total	877.037,09 m <sup>2</sup>
Área Territorial na Região Metropolitana do Recife	410.483,62 m <sup>2</sup>
Área Territorial no Interior do Estado	466.553,47 m <sup>2</sup>
Área edificada na Região Metropolitana	122.047,61 m <sup>2</sup>
Área edificada no Interior do Estado	36.606,23 m <sup>2</sup>
Unidades de Saúde	04*
Unidades de Ensino	13 (FOP, POLI, FCAP, FENSG, ESEF, ICB, FCM, UPE PETROLINA, FACETEG, FACITEC, UPE MATA NORTE, FACITES E ARCOVERDE )
Campus	9 (Campus Camaragibe, Benfica, Santo Amaro, Petrolina, Garanhuns, Caruaru, Nazaré da Mata, Salgueiro e Arcoverde)
Órgãos Suplementares	12 ( NEAD, CEP, EDUPE, CPA, NIT,NBID, NAE, NISC, NDIS, NUTES, NEVUPE, CEUA )

\* A Unidade de Saúde Hospital da Restauração é cedida em comodato à Secretaria de Saúde do Estado.

## 1.2 Estrutura Física

Com uma estrutura multicampi, a UPE tem suas unidades de educação no Litoral do Estado, Zona da Mata, Agreste e Sertão enquanto as Unidades de Saúde estão todas situadas no Litoral.

Para melhorar as condições físicas do ensino nas unidades da capital e do interior, a UPE vem ampliando e modernizando a infraestrutura institucional através de obras e reformas.

Unidades da UPE no Estado de Pernambuco:



**QUADRO 1 – ÁREAS DE TERRENO E ÁREAS CONSTRUÍDAS DAS UNIDADES DA UPE / 2011**

UNIDADE	ÁREA FÍSICA			
	TERRENO		ÁREA CONSTRUÍDA	
	Absoluta	Relativa	Absoluta	Relativa
	m <sup>2</sup>	%	m <sup>2</sup>	%
REITORIA	17.697,05	2,01	3.669,36	2,32
FOP	250.000,00	28,50	23.569,32	14,86
POLI	9.377,46	1,07	8.859,59	5,59
FCAP	7.394,00	0,85	6.513,00	4,10
FFPP	217.290,75	24,77	19.641,00	12,38
FACETEG	25.000,00	2,85	6.249,74	3,95
FACITEC**	100.945,34	11,50	-	-
FFPNM	36.621,00	4,17	9.042,97	5,69
FACITES	66.696,38	7,61	1.672,52	1,05
ARCOVERDE**	20.000,00	2,30	-	-
FENSG	33.087,23	3,77	1.653,64	1,04
ESEF	-	-	7.872,86	4,98
ICB	-	-	2.380,00	1,50
HUOC	46.008,00	5,25	15.584,03	9,83
FCM	-	-	1.948,03	1,22
CISAM*	15.589,00	1,78	7.289,03	4,59
HR	24.712,00	2,82	25.421,50	16,02
IMÓVEL NA AV. RUI BARBOSA	1.715,67	0,20	487,25	0,30
PROCAPE	4.903,21	0,56	16.800,00	10,58
<b>TOTAL</b>	<b>877.037,09</b>	<b>100,00</b>	<b>158.653,84</b>	<b>100,00</b>

Fontes: PROPLAN/COORDENADORIA DE PLANEJAMENTO

-Relatório da Comissão de Levantamento de Bens Imóveis (Port. Nº251/99).

-Laudo de Avaliação de Bens Imóveis de 1990, de 17 unidades da FESP.

-Relatório de Acompanhamento de Recursos Materiais e Infra-estrutura / 2004.

-Projeto de Arquitetura da Escola Politécnica de Pernambuco – 02/08/2006.

-Projeto Básico para Reforma e Ampliação do Bloco B da Reitoria – Agosto/2007.

Notas:

-O Hospital da Restauração foi cedido em comodato à Secretaria de Saúde do Estado.

-No terreno da FENSG, estão edificadas, também, a ESEF e o ICB.

-No terreno do HUOC, está edificada, também, a FCM.

\* Estas áreas equivalem aos prédios Centro de Saúde, Maternidade e o Posto de Saúde Alto do Pascoal.

\*\* Nos terrenos da FACITEC e ARCOVERDE ainda não tem edificações. As unidades de educação funcionam em outra área.

- Projeto Arquitetônico do bloco H de salas de aula – Nazaré da Mata

- Projeto Arquitetônico do bloco B de salas de aula – Garanhuns

- Projeto Arquitetônico dos bloco A e B de salas de aula – Petrolina

- Projeto Arquitetônico do bloco B de salas de aula – Salgueiro

**QUADRO 2 - ÁREAS DE TERRENO DA UPE, QUE CONCLUÍRAM  
CONSTRUÇÃO, REFORMA OU AMPLIAÇÃO /2011**

ÁREAS DE TERRENO DA UPE ANTES E APÓS CONTRUÇÃO E REFORMAS REALIZADAS /2011					
UNIDADE	ÁREAS M²				
	TERRENO		CONSTRUÍDA		REFORMA / AMPLIAÇÃO
	ANTERIOR	ACRESCIDA	ANTERIOR	ACRESCIDA	
REITORIA	17.697,05		3.669,36	-	-
FFPNM	6.621,00	30.000,00	5.077,24	3.058,20	907,53
FACETEG	25.000,00		3.691,04	2.058,70	500,00
PETROLINA	217.290,75		9.265,00	4.476,00	5.900,00
FACITES	65.172,50	1.523,88		1.672,52	
CAMPUS ARCOVERDE	20.000,00	-	-	-	-
<b>TOTAL</b>	<b>351.781,30</b>	<b>31.523,88</b>	<b>21.702,64</b>	<b>11.265,42</b>	<b>7.307,53</b>

FONTE: PROPLAN/COORDENADORIA DE PLANEJAMENTO

- Região Metropolitana

<b>CAMPI REGIÃO METROPOLITANA DO RECIFE</b>			
<b>REGIÃO</b>	<b>CAMPUS</b>	<b>UNIDADE</b>	<b>ANO DE FUNDAÇÃO</b>
RECIFE	SANTO AMARO	REITORIA	-
		FCM	1950
		ICB	1976
		FENSG	1945
		ESEF	1946
		HUOC	1925
		CISAM	1947
		PROCAPE	2006
		HR	-
	IMÓVEL NA AV. RUI BARBOSA	-	
BENFICA	POLI	1912	
	FCAP	1965	
METROPOLITANA	CAMARAGIBE	FOP	1955

- Regiões no interior do Estado

<b>CAMPI NO INTERIOR DO ESTADO</b>			
<b>REGIÃO</b>	<b>CAMPUS</b>	<b>FACULDADE</b>	<b>ANO DE FUNDAÇÃO</b>
<b>NAZARÉ DA MATA</b>	NAZARÉ DA MATA	(Antiga FFPNM)	1966
<b>GARANHUNS</b>	GARANHUNS	FACETEG (Antiga FFPG)	1966
	CARUARU	FACITEC	2005
	SALGUEIRO	FACITES	2007
<b>PETROLINA</b>	PETROLINA	UPE CAMPUS PETROLINA (Antiga FFPP)	1968
<b>ARCOVERDE</b>	ARCOVERDE	NÃO TEM PRÉDIO PRÓPRIO	CURSOS NOVOS IMPLANTADOS EM 2011



## 1.3 Recursos Humanos

A área de Recursos Humanos da UPE continuou a implementação da 3ª etapa do Plano de Cargos, Carreiras e Vencimentos – PCCV, correspondente a Avaliação de Desempenho dos servidores, submetendo à atual Comissão do PCCV a escolha da nova metodologia do processo avaliativo, elaboração dos novos formulários a serem utilizados, modo de *feedback* do processo e tabulação dos dados dos servidores.

Foram realizadas ao longo do ano capacitações *In Company* na área de Licitações e Contratos Administrativos para todas as Licitações da UPE (Unidades e Reitoria), e também em parceria com o CEFOSPE – nova denominação do setor de treinamentos do Instituto de Recursos Humanos do Estado, totalizando 94 servidores treinados em 2.472 horas de treinamento realizadas pelo CEFOSPE e 2.268 horas de treinamento pelo PAS, totalizando, no geral, 4.740 horas de treinamento em 2011.

### 1.3.1 Pessoal Temporário

Foram realizadas 04 (quatro) Seleções Simplificadas, para contratação de profissionais da área de saúde nível superior e técnico a fim de preencher vagas existentes nos Hospitais: HUOC, CISAM e PROCAPE e contratação temporária de Professores e profissionais de nível superior e médio técnico para atuação nos diversos campi da UPE.

O pessoal admitido por Seleção Simplificada autorizada através do Decreto nº 36.786 de 12/06/2011; Edital de convocação da Seleção Simplificada, constante do anexo único da Portaria Conjunta SAD/UPE nº 77/2011 de 13/07/2011 está no quadro abaixo. Vigência da Seleção Simplificada: 2 anos prorrogáveis por igual período, a partir da data de homologação do seu resultado final.

Vigência dos contratos: 24 meses prorrogáveis por igual período.

**QUADRO 03 - QUANTITATIVO DE DOCENTES TEMPORÁRIOS  
CONTRATADOS POR UNIDADE DE EDUCAÇÃO, ÁREA E SUB-ÁREA /2011**

LOTAÇÃO	ÁREA E SUB-ÁREA	QUANTIDADE
POLI	ENGENHARIA - SEGURANÇA DO TRABALHO	1
FENSG	ENFERMAGEM - CLÍNICA GERAL E MÉDICO - CIRÚRGICA	6
ESEF	EDUCAÇÃO FÍSICA - ESPORTE E EDUCAÇÃO	3
	EDUCAÇÃO FÍSICA - ESPORTE E GESTÃO	2
	EDUCAÇÃO FÍSICA ESPORTE E ÉTICA	2
UPE CAMPUS PETROLINA	FISIOTERAPIA - CARDIOPULMONAR	1
	FISIOTERAPIA - TRAUMATOLOGIA, ORTOPEDIA E NEUROLOGIA	1
	NUTRIÇÃO - NORMAL, DIETÉTICA, PATOLOGIA DA NUTRIÇÃO E DIETOTERAPIA	2
	ENFERMAGEM - FUND. E PROCESSO DE CUIDAR EM ENFERMAGEM CÓDIGO 2	1
	MATEMÁTICA - HISTÓRIA DA MATEMÁTICA	1
	GEOGRAFIA - GEOGRAFIA FÍSICA	1
	GEOGRAFIA - GEOGRAFIA HUMANA	1
	PEGAGOGIA - PRÁTICA PEDAGÓGICA	3
ARCOVERDE	ODONTOLOGIA PREVENTIVA E SOCIAL	1
	ODONTOLOGIA - HISTOPATOLOGIA E EMBRIOLOGIA	2
	ODONTOLOGIA - ANATOMIA GERAL, CABEÇA E PESCOÇO	2
	ODONTOLOGIA - CIRURGIA E TRAUMATOLOGIA BUCO-MAXILO FACIAL	1
	DIREITO PÚBLICO E CONSTITUCIONAL	1
	DIREITO PÚBLICO E PROCESSUAL CIVIL	1
	DIREITO PRIVADO	1
FACITEC	ADMINISTRAÇÃO GERAL E MERCADOLÓGICA	1
	CIÊNCIAS CONTÁBEIS - CONTABILIDADE	1
	DESIGN - GEOMETRIA	1
FACETEG	MATEMÁTICA - GEOMETRIA	1
	MATEMÁTICA - ESTATÍSTICA E PROBABILIDADE	1
	INFORMÁTICA - INTERFACE HOME MÁQUINA E ENGENHARIA DE SOFTWARE	1
	INFORMÁTICA - ENGENHARIA DE SOFTWARE	1
	INFORMÁTICA PARADIGMAS DE PROGRAMAÇÃO ORIENTADA E OBJETOS	1
	EDUCAÇÃO - INCLUSIVA	1
	EDUCAÇÃO - DIDÁTICA	1
	LETRAS - LÍNGUA PORTUGUESA	1
	HISTÓRIA	1
	BIOLOGIA E QUÍMICA	1
	MEDICINA - CLÍNICA MÉDICA	4
	ANATOMIA E FISILOGIA HUMANA	1
	MEDICINA - GINECOLOGIA E OBSTETRÍCIA	1
CITOLOGIA E HISTOPATOLOGIA	1	
BIOQUÍMICA E BIOFÍSICA	1	
FACITES	ADMINISTRAÇÃO DE RECURSOS HUMANOS	1
	CONTABILIDADE GERENCIAL	1
<b>TOTAL VAGAS OCUPADAS</b>		<b>57</b>

FONTE: PROADMI - DRH

O pessoal admitido por Seleção Simplificada autorizada através do Decreto nº 36.786 de 12/06/2011; Edital de convocação da Seleção Simplificada, constante do anexo único da Portaria Conjunta SAD/UPE nº 76/2011 de 13/07/2011, está no quadro abaixo. Vigência da Seleção Simplificada: 2 anos prorrogáveis por igual período, a partir da data de homologação do seu resultado final; Vigência dos contratos: 24 meses prorrogáveis por igual período.

**QUADRO 04 - QUANTITATIVO DE PESSOAL TEMPORÁRIO NÍVEL SUPERIOR, MÉDIO E TÉCNICO CONTRATADO, POR UNIDADE DE EDUCAÇÃO E CARGO NA UPE/2011**

<b>LOTAÇÃO</b>	<b>CARGO</b>	<b>QUANTIDADE</b>
<b>FFPNM</b>	ADMINISTRADOR	1
	SECRETÁRIA EXECUTIVA	1
	PEDAGOGO	1
	PSICÓLOGO	0
	ADVOGADO	1
	BIBLIOTECÁRIO	1
	ASSISTENTE ADMINISTRATIVO	11
	TÉCNICO EM INFORMÁTICA	2
	TÉCNICO DE LABORATÓRIO	3
<b>ARCOVERDE</b>	ADMINISTRADOR	0
	PEDAGOGO	1
	SECRETÁRIA EXECUTIVA	0
	BIBLIOTECÁRIO	0
	BIÓLOGO	1
	ASSISTENTE ADMINISTRATIVO	4
	TÉCNICO EM INFORMÁTICA	2
	TÉCNICO EM LABORATÓRIO	1
<b>FACETEG</b>	ADMINISTRADOR	1
	SECRETÁRIA EXECUTIVA	1
	CONTADOR	0
	PEDAGOGO	1
	PSICÓLOGO	3
	ADVOGADO	1
	BIÓLOGO	1
	BIBLIOTECÁRIA	1
	ASSISTENTE ADMINISTRATIVO	15
	TÉCNICO EM INFORMÁTICA	2
	ASSISTENTE DE CONSULTÓRIO ODONTOLÓGICO	0
	TÉCNICO EM LABORATÓRIO DE PRÓTESE	0
TÉCNICO EM LABORATÓRIO PATOLOGIA/MICROBIOLOGIA	1	

FONTE: PROADMI - DRH

**QUADRO 04 – QUANTITATIVO DE PESSOAL TEMPORÁRIO NÍVEL SUPERIOR, MÉDIO E TÉCNICO CONTRATADO, POR UNIDADE DE EDUCAÇÃO E CARGO NA UPE/2011**

**(Continuação)**

<b>LOTAÇÃO</b>	<b>CARGO</b>	<b>QUANTIDADE</b>
<b>FACITES</b>	ADMINISTRADOR	0
	SECRETÁRIA EXECUTIVA	1
	PEDAGOGO	1
	ASSISTENTE ADMINISTRATIVO	5
	TÉCNICO EM INFORMÁTICA	2
<b>UPE CAMPUS PETROLINA</b>	ADMINISTRADOR	1
	SECRETÁRIA EXECUTIVA	2
	CONTADOR	1
	PEDAGOGO	1
	PSICÓLOGO	1
	ADVOGADO	1
	BIBLIOTECÁRIO	1
	ASSISTENTE ADMINISTRATIVO	6
	TÉCNICO EM INFORMÁTICA	1
	TÉCNICO EM LABORATÓRIO	1
<b>TOTAL VAGAS OCUPADAS</b>		<b>82</b>

FONTE: PROADMI - DRH

O pessoal admitido por Seleção Simplificada autorizada através do Decreto nº 36.333 de 23/03/2011; Edital de Convocação da Seleção Simplificada, constante do anexo único da Portaria Conjunta SAD/UPE nº 30/2011 de 31/03/2011 está no quadro abaixo.

Vigência da Seleção Simplificada: 1 ano prorrogável por igual período, a partir da data de homologação do seu resultado final.

Vigência dos contratos: 24 meses prorrogáveis por igual período.

**QUADRO 05 - QUANTITATIVO DE PESSOAL TEMPORÁRIO NÍVEL SUPERIOR  
E TÉCNICO CONTRATADO, POR UNIDADE DE EDUCAÇÃO E SAÚDE E  
CARGO/2011**

LOTAÇÃO	CARGO	QUANTIDADE
HUOC	MÉDICO INTENSIVISTA PEDIÁTRICO	1
HUOC	BIOMÉDICO	1
PROCAPE		2
PROCAPE	TÉCNICO DE ENFERMAGEM	3
CISAM	TÉCNICO DE LABORATÓRIO	2
PROCAPE		9
HUOC		4
<b>TOTAL VAGAS OCUPADAS</b>		<b>22</b>

FONTE: PROADMI - DRH

O pessoal admitido por Seleção Simplificada autorizada através do Decreto nº 37.067 de 02/09/2011; Edital de convocação da Seleção Simplificada, constante do anexo único da Portaria Conjunta SAD/UPE nº 101/2011 de 08/09/2011 está no quadro a seguir. Vigência dos contratos: 6 meses prorrogáveis por igual período.

**QUADRO 06 – QUANTITATIVO DE PROFISSIONAIS TEMPORÁRIOS DA ÁREA  
DE SAÚDE POR CARGO, CONTRATADOS PARA O HUOC/2011**

LOTAÇÃO	CARGO	QUANTITATIVO
HUOC	MÉDICO INFECTOLOGISTA DIARISTA	0
	MÉDICO INFECTOLOGISTA PLANTONISTA	5
	ENFERMEIRO PLANTONISTA	1
	FISIOTERAPEUTA	1
	BIOMÉDICO PLANTONISTA	0
	NUTRICIONISTA PLANTONISTA	0
	ASSISTENTE SOCIAL DIARISTA	1
	FARMACÊUTICO PLANTONISTA	0
	TÉCNICO DE ENFERMAGEM	22
	<b>TOTAL VAGAS OCUPADAS</b>	<b>30</b>

FONTE: PROADMI - DRH

### 1.3.2 População de Servidores

A UPE contou, em 2011, com um total de 5.001 servidores, em diferentes cargos distribuídos nas 13 Unidades de Educação, na Reitoria e nos quatro Hospitais (o Hospital da Restauração que é cedido em comodato ao Estado, tem servidores do quadro de pessoal da UPE).

Os servidores da UPE apresentaram em 2011 os seguintes quantitativos:

<b>Grupo Ocupacional</b>	<b>Quantidade</b>
Magistério Superior	920
Médicos	633
Buco-Maxilo-Facial	04
Advogado	09
Procurador Jurídico	01
Analista Técnico em Gestão Universitária	736
Assistente Técnico em Gestão Universitária (Nível Técnico)	1.170
Assistente Técnico em Gestão Universitária (Nível Médio)	1.288
Auxiliar em Gestão Universitária	240
<b>Total</b>	<b>5.001</b>

No quadro 07 esses quantitativos estão demonstrados por cargos e unidades da UPE.

QUADRO 07 - QUANTITATIVO DE SERVIDORES POR GRUPO OCUPACIONAL, CARGO E UNIDADE / 2011

	CARGO	UNIDADE														Caruaru	SALGUEIRO	PROCAPE	TOTAL
		REITORIA	CISAM	ESEF	FCAP	FCM	FENSG	FFPG	FFPNM	FFPP	FOP	HUOC	HR	ICB	POLI				
M S	Titular	0	0	0	14	4	0	1	8	3	1	0	0	4	0	0	0	35	
	Adjunto	11	0	22	9	92	15	16	20	12	66	2	0	39	100	5	0	410	
	Assistente	13	0	14	13	53	35	48	22	68	8	1	0	18	39	13	6	351	
	Auxiliar	7	1	6	12	16	14	8	2	32	5	0	0	8	13	0	0	124	
	<b>Subtotal</b>	<b>31</b>	<b>1</b>	<b>42</b>	<b>48</b>	<b>165</b>	<b>64</b>	<b>73</b>	<b>52</b>	<b>115</b>	<b>80</b>	<b>3</b>	<b>0</b>	<b>65</b>	<b>156</b>	<b>18</b>	<b>6</b>	<b>920</b>	
M E D	Médico	0	172	0	0	2	0	0	0	0	0	206	32	0	0	0	221	633	
	Buco Maxilo Facial	0	1	0	0	0	0	0	0	0	1	1	1	0	0	0	0	4	
	Advogado	6	0	0	0	1	1	0	0	0	0	0	0	0	0	0	0	9	
	Procurador Jurídico	1	0	0	0	0	0	0	0	0	0	0	0	0	0	0	0	1	
	<b>Subtotal</b>	<b>7</b>	<b>173</b>	<b>0</b>	<b>0</b>	<b>3</b>	<b>1</b>	<b>0</b>	<b>0</b>	<b>0</b>	<b>1</b>	<b>207</b>	<b>33</b>	<b>0</b>	<b>0</b>	<b>0</b>	<b>0</b>	<b>222</b>	<b>647</b>
A N A L I S T A E M G E S T Ã O U N I V E R S I T Á R I A	Administrador	2	0	0	1	0	0	0	0	0	0	3	0	1	0	0	4	11	
	Administrador Hospitalar	0	1	0	0	0	0	0	0	0	0	0	0	0	0	0	0	1	
	Anal. Sistema	2	0	0	0	0	0	0	0	0	0	0	0	0	0	0	0	2	
	Assist Social	3	12	0	0	0	0	0	0	0	1	18	3	0	0	0	14	51	
	Bibliotecário	2	0	3	3	0	1	1	1	1	2	0	0	0	1	0	0	18	
	Biólogo	0	0	0	0	0	0	0	0	0	0	0	0	2	0	0	0	2	
	Biomédico	0	0	0	0	0	0	0	0	0	0	13	1	4	0	0	10	28	
	Contador	0	0	0	0	0	0	0	0	0	0	0	0	0	0	0	0	1	
	Dentista	0	6	0	0	0	0	0	0	0	3	5	0	0	0	0	0	14	
	Engenheiro	0	0	0	0	0	0	0	0	0	0	1	0	1	0	0	0	3	
	Enfermeiro	1	83	0	0	0	2	0	0	1	0	136	7	0	0	0	164	394	
	Enfermeiro Sanitarista	0	1	0	0	0	0	0	0	0	0	1	0	0	0	0	0	2	
	Fonoaudiólogo	0	1	0	0	0	0	0	0	0	0	5	0	0	0	0	4	10	
	Físico	0	0	0	0	0	0	0	0	0	0	0	0	0	0	0	0	0	
	Fisioterapeuta	0	4	0	0	0	0	0	0	1	0	31	0	0	0	0	0	29	
	Farmacêutico	0	6	0	0	0	0	0	0	1	0	21	0	0	0	0	0	37	
	Nutricionista	0	5	0	0	0	0	0	0	0	0	19	1	0	0	0	11	36	
	Pedagogo	4	0	0	0	1	0	0	0	0	0	0	0	3	0	0	0	8	
	Psicólogo	2	5	0	0	1	0	0	0	1	9	0	0	0	0	0	8	26	
	Sec. Executiva	6	1	0	0	1	0	0	0	0	0	2	0	0	0	0	0	10	
	Sociólogo	1	0	0	0	0	0	0	0	0	0	0	0	0	0	0	0	1	
	Terapeuta Ocupacional	0	1	0	0	0	0	0	0	0	0	7	0	0	0	0	7	15	
	Tradutor	1	0	0	0	0	0	0	0	0	0	0	0	0	0	0	0	1	
	<b>Subtotal</b>	<b>24</b>	<b>126</b>	<b>3</b>	<b>4</b>	<b>2</b>	<b>4</b>	<b>1</b>	<b>4</b>	<b>7</b>	<b>271</b>	<b>12</b>	<b>11</b>	<b>1</b>	<b>0</b>	<b>0</b>	<b>265</b>	<b>736</b>	
É C		UNIDADE																	
	CARGO	REITORIA	CISAM	ESEF	FCAP	FCM	FENSG	FFPG	FFPNM	FFPP	FOP	HUOC	HR	ICB	POLI	PoI Caru	SALGUEIRO	PROCAPE	TOTAL
G E S T Ã O U N I V E R S I T Á R I A	Citotécnico	0	4	0	0	0	0	0	0	0	1	1	0	0	0	0	0	6	
	Téc. Arquivo	0	0	0	0	0	0	0	0	0	0	1	0	0	0	0	0	1	
	Téc. Administração	6	9	0	0	0	0	0	0	0	0	7	0	0	0	0	1	23	
	Téc. Artes Gráficas	1	0	0	0	0	0	0	0	0	0	0	0	0	0	0	0	1	
	Téc. Área de Saúde	4	1	0	0	0	0	1	0	0	2	23	0	1	0	0	13	45	
	Téc. Perfusão	0	0	0	0	0	0	0	0	0	0	0	0	0	0	0	5	5	
	Téc. Contabilidade	5	7	1	2	2	1	0	2	0	2	6	1	2	1	0	2	34	
	Téc. Edificações	0	0	0	0	0	0	0	0	0	0	0	0	0	0	0	0	0	
	Téc. Eletrônica	1	0	0	0	0	0	0	0	0	0	0	0	0	0	0	0	1	
	Téc. Enfermagem	1	175	0	0	0	0	0	0	0	0	314	1	0	0	0	337	828	
	Téc. Informática	1	0	0	1	1	0	0	0	0	0	4	0	0	2	0	4	13	
	Téc. Laboratório	0	52	0	0	0	0	0	0	0	1	48	1	3	0	0	17	122	
	Téc. Manutenção	0	1	0	0	1	0	0	0	0	0	3	0	0	0	0	0	5	
	Téc. Lab Prot. Odont.	0	1	0	0	0	0	0	0	0	6	0	0	0	0	0	0	7	
	Téc. Radiologia	0	15	0	0	0	0	0	0	0	1	21	0	0	0	0	22	59	
	Téc em Rec Audiovisuais	0	0	0	0	0	0	0	0	0	0	0	0	0	0	0	0	0	
Téc. Secretariado	4	1	1	0	0	0	0	0	2	0	2	0	2	1	0	0	13		
Téc. Seg. do Trabalho	0	1	0	0	0	0	0	0	0	0	4	0	0	0	0	2	7		
<b>Subtotal</b>	<b>23</b>	<b>267</b>	<b>2</b>	<b>3</b>	<b>4</b>	<b>1</b>	<b>1</b>	<b>2</b>	<b>2</b>	<b>13</b>	<b>434</b>	<b>3</b>	<b>8</b>	<b>4</b>	<b>0</b>	<b>0</b>	<b>403</b>	<b>1170</b>	

QUADRO 07 - QUANTITATIVO DE SERVIDORES POR GRUPO OCUPACIONAL, CARGO E UNIDADE / 2010 (Continuação)

	CARGO	UNIDADE																	
		REITORIA	CISAM	ESEF	FCAP	FCM	FENSG	FFPG	FFPNM	FFPP	FOP	HUOC	HR	ICB	POLI	Pol Caru	SALGUEIRO	PROCAPE	TOTAL
T É C G E S T A O U N I V E R S I T Á R I A	Assist. Administrativo	31	28	5	9	12	3	4	9	3	3	79	9	4	19	0	0	32	250
	Aux. Administrativo	5	0	0	0	0	1	2	1	0	1	2	0	1	0	0	0	4	17
	Almoxarife	0	0	0	0	0	0	0	0	0	1	2	0	0	0	0	0	0	3
	Digitador	1	0	0	3	0	0	0	0	0	0	0	0	0	1	0	0	0	5
	Faturista	0	1	0	0	0	0	0	0	0	0	6	0	0	0	0	0	0	7
	Impressor	0	0	0	0	0	0	0	0	0	0	2	0	0	0	0	0	0	2
	Aux. Enfermagem	1	222	0	0	0	0	0	0	0	1	303	23	0	0	0	0	96	646
	Motorista	6	4	0	2	1	0	0	1	1	0	8	1	0	2	0	0	0	26
	Ag. Administrativo	14	18	4	7	7	2	5	10	10	4	34	14	6	11	0	0	3	149
	Aux. Laboratório	1	1	0	0	0	0	0	0	0	0	20	0	3	0	0	0	0	25
	Aux. Lab. Tecnológico	0	5	0	0	0	0	0	0	0	0	0	0	0	0	0	0	0	5
	Aux. Citopatologia	0	1	0	0	0	0	0	0	0	0	0	0	0	0	0	0	0	1
	Aux. Necropsia	0	2	0	0	0	0	0	0	0	0	2	0	1	0	0	0	0	5
	Recepcionista	0	6	0	0	0	0	0	0	0	1	1	1	0	0	0	0	0	9
	Telefonista	0	0	0	0	0	0	0	0	0	0	8	0	0	0	0	0	1	9
	Atend Enfermagem	0	11	0	0	1	0	0	0	0	0	16	9	0	0	0	0	4	41
	Ag. Serviços Gerais	0	2	1	1	3	0	2	0	0	0	13	4	3	1	0	0	0	30
	Ag. Lavanderia	0	3	0	0	0	0	0	0	0	0	8	1	0	0	0	0	0	12
	Artífice	6	12	1	5	1	0	0	0	0	2	7	0	0	5	0	0	0	39
	Aux. Artífice	0	1	0	0	0	0	0	0	0	0	3	0	0	1	0	0	0	5
Atend Clínica	0	0	0	0	0	0	0	0	0	2	0	0	0	0	0	0	0	2	
<b>Subtotal</b>	<b>65</b>	<b>317</b>	<b>11</b>	<b>27</b>	<b>25</b>	<b>6</b>	<b>13</b>	<b>21</b>	<b>14</b>	<b>15</b>	<b>514</b>	<b>62</b>	<b>18</b>	<b>40</b>	<b>0</b>	<b>0</b>	<b>140</b>	<b>1288</b>	
A U N I V E R S I D A D E		UNIDADE																	
	CARGO	REITORIA	CISAM	ESEF	FCAP	FCM	FENSG	FFPG	FFPNM	FFPP	FOP	HUOC	HR	ICB	POLI	Pol Caru	SALGUEIRO	PROCAPE	TOTAL
	Bedel	0	0	0	6	1	0	0	0	0	0	1	0	1	0	0	0	0	9
	Costureira	0	1	0	0	0	0	0	0	0	0	1	1	0	0	0	0	0	3
	Cozinheira	0	3	0	0	0	0	0	0	0	0	4	0	0	0	0	0	0	7
	Dispenseiro	0	0	0	0	0	0	0	0	0	0	1	0	0	0	0	0	0	1
	Mensageiro	1	0	0	0	0	0	0	1	0	0	4	0	0	0	0	0	0	6
	Porteiro	0	0	0	0	0	0	0	0	0	0	0	0	0	0	0	0	0	0
	Vigia	0	1	0	0	0	0	3	0	1	0	0	0	0	0	0	0	1	6
	Vigilante	0	0	0	1	0	0	0	0	0	0	0	0	0	0	0	0	0	1
	Aux. Serviços Gerais	14	35	3	5	5	7	9	8	9	5	58	4	8	6	0	0	1	177
	Aux. Copa Cozinha	0	8	0	0	0	1	0	0	1	0	15	4	0	0	0	0	0	29
	Jardineiro	0	0	0	0	0	0	0	0	0	0	1	0	0	0	0	0	0	1
	<b>Subtotal</b>	<b>15</b>	<b>48</b>	<b>3</b>	<b>12</b>	<b>6</b>	<b>8</b>	<b>12</b>	<b>9</b>	<b>11</b>	<b>5</b>	<b>85</b>	<b>9</b>	<b>9</b>	<b>6</b>	<b>0</b>	<b>0</b>	<b>2</b>	<b>240</b>
	<b>Total Geral</b>	<b>165</b>	<b>932</b>	<b>61</b>	<b>94</b>	<b>205</b>	<b>84</b>	<b>100</b>	<b>85</b>	<b>146</b>	<b>121</b>	<b>1514</b>	<b>119</b>	<b>111</b>	<b>207</b>	<b>18</b>	<b>6</b>	<b>1033</b>	<b>5001</b>

Fonte: PROADMI - DRH



### 1.3.3 População Docente

Em 2011, a população docente da UPE alcançou 920 professores.

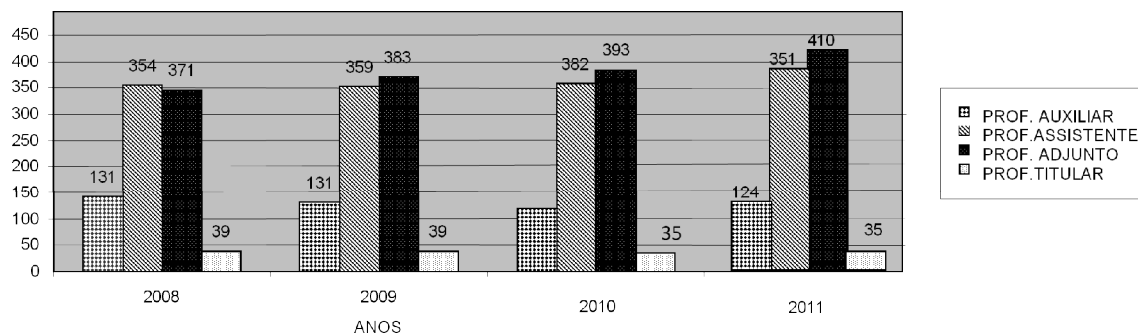
Os quadros e gráficos seguintes permitem visualizar a situação docente da UPE no ano de 2011 e sua evolução no período 2009-2011.

**QUADRO 08 - QUANTITATIVO DE DOCENTES DA UPE SEGUNDO A CATEGORIA FUNCIONAL POR SEXO E POR UNIDADE ó 2009/2010/2011**

UNIDADES	CATEGORIA FUNCIONAL															TOTAL 2011	
	AUXILIAR				ASSISTENTE				ADJUNTO				TITULAR				
	2009	2010	2011		2009	2010	2011		2009	2010	2011		2009	2010	2011		
			M	F			M	F			M	F			M		F
REITORIA	05	05	02	05	03	03	04	09	04	04	06	05	0	0	0	0	31
CISAM	02	0	0	01	0	0	0	0	0	0	0	0	0	02	0	0	01
ESEF	07	07	02	04	14	14	07	07	24	24	14	08	0	0	0	0	42
FCAP	13	13	08	04	17	16	11	02	05	05	07	02	14	14	12	02	48
FCM	19	18	11	05	66	62	33	20	88	89	61	31	04	04	03	01	165
FENSG	15	15	03	11	35	38	03	32	11	13	01	14	0	0	0	0	64
FOP	06	06	02	03	11	11	06	02	63	64	28	38	01	01	0	01	80
FFPNM	05	04	0	02	26	25	07	15	15	19	08	12	08	08	03	05	52
FACETEG	10	08	03	05	48	52	21	27	11	12	10	06	01	01	01	0	73
FACITEC	01	01	0	0	20	18	08	05	02	02	04	01	0	0	0	0	18
FACITES	0	0	0	0	07	06	03	03	0	0			0	0	0	0	06
UPE CAMPUS PETROLINA	16	32	09	23	58	75	25	43	12	12	04	08	03	03	03	0	115
ICB	08	08	06	02	27	24	08	10	36	37	14	25	0	0	0	0	65
HUOC	0	0	0	0	01	01	0	01	02	02	02	0	0	0	0	0	03
POLI	13	13	11	02	26	37	31	08	109	109	81	19	04	04	04	0	156
PROCAPE	0	0	0	0	0	0	0	0	01	01	0	01	0	0	0	0	01
<b>TOTAL</b>	<b>120</b>	<b>130</b>	<b>57</b>	<b>67</b>	<b>359</b>	<b>382</b>	<b>167</b>	<b>184</b>	<b>383</b>	<b>393</b>	<b>240</b>	<b>170</b>	<b>35</b>	<b>37</b>	<b>26</b>	<b>09</b>	<b>920</b>
<b>TOTAL GERAL</b>	<b>120</b>	<b>130</b>	<b>124</b>		<b>359</b>	<b>382</b>	<b>351</b>		<b>383</b>	<b>393</b>	<b>410</b>		<b>35</b>	<b>37</b>	<b>35</b>		<b>920</b>

Fonte: PROADMI – DRH

**GRÁFICO 1 - EVOLUÇÃO DO NÚMERO DE DOCENTES DA UPE POR CATEGORIA FUNCIONAL – 2008/2009/2010/2011**




Fonte: PROADMI – DRH

**QUADRO 09 – DISTRIBUIÇÃO DA FREQUÊNCIA ABSOLUTA E RELATIVA (%)  
DOS DOCENTES DA UPE SEGUNDO A CATEGORIA FUNCIONAL E SEXO –  
2009/2010/2011**

CATEGORIA FUNCIONAL	2009		2010		2011			
	Abs.	%	Abs.	%	Masculina		Feminina	
					Abs.	%	Abs.	%
AUXILIAR	120	13,38	132	14,01	57	11,64	67	15,58
ASSISTENTE	359	40,02	382	40,55	167	34,08	184	42,79
ADJUNTO	383	42,70	393	41,72	240	48,98	170	39,53
TITULAR	35	3,90	35	3,72	26	5,30	09	2,10
<b>TOTAL</b>	<b>897</b>	<b>100</b>	<b>942</b>	<b>100</b>	<b>490</b>	<b>100</b>	<b>430</b>	<b>100</b>

Fonte: PROADMI – DRH

**GRÁFICO 2 - DOCENTES DA UPE SEGUNDO A CATEGORIA  
FUNCIONAL /2011**



Fonte: PROADMI – DRH

### 1.3.3.1 Qualificação Docente

A UPE vem apresentando significativo aumento na titulação média dos seus docentes, o que se reflete diretamente na melhoria do perfil dos seus quadros e qualidade das atividades acadêmicas da Instituição. Outro reflexo importante dessa melhor qualificação é o aumento do número de novos programas de pós-graduação *stricto sensu* aprovados nos últimos anos. Conseqüentemente tem-se observado maior captação de recursos para atividades de pesquisa, aumento do conhecimento científico produzido por pesquisadores da UPE e elevação da qualidade do ensino.

**QUADRO 10 - QUANTITATIVO DE DOCENTES DA UPE SEGUNDO O NÍVEL DE QUALIFICAÇÃO POR SEXO E POR UNIDADE /2011**

UNIDADES	GRADUAÇÃO		APERF. + ESPEC.		MESTRADO		DOUTORADO		PÓS-DOUTORADO		TOTAL	
	M	F	M	F	M	F	M	F	M	F	M	F
REITORIA	-	01	05	03	02	10	05	05	-	-	12	19
CISAM	-	-	-	01	-	-	-	-	-	-	-	01
ESEF	-	-	04	04	09	07	09	07	01	01	23	19
FCAP	02	01	13	05	15	02	03	02	05	-	38	10
FCM	02	-	24	07	29	21	53	28	-	01	108	57
FENSG	-	01	04	11	02	31	01	14	-	-	07	57
FOP	01	01	03	-	08	05	24	38	-	-	36	44
FFPNM	-	-	03	03	07	18	08	13	-	-	18	34
FACETEG	-	-	04	06	21	26	10	06	-	-	35	38
FACITEC	-	-	-	-	08	05	04	01	-	-	12	06
FACITES	-	-	-	-	03	03	-	-	-	-	03	03
UPE CAMPUS PETROLINA	03	-	13	26	19	38	06	10	-	-	41	74
ICB	03	-	07	02	07	10	11	25	-	-	28	37
HUOC	-	-	01	-	01	01	-	-	-	-	02	01
POLI	12	02	24	03	42	11	47	12	02	01	127	29
PROCAPE	-	01	-	-	-	-	-	-	-	-	-	01
<b>TOTAL</b>	<b>23</b>	<b>07</b>	<b>105</b>	<b>71</b>	<b>173</b>	<b>188</b>	<b>181</b>	<b>161</b>	<b>08</b>	<b>03</b>	<b>490</b>	<b>430</b>
<b>TOTAL GERAL</b>	<b>30</b>		<b>176</b>		<b>361</b>		<b>342</b>		<b>11</b>		<b>920</b>	

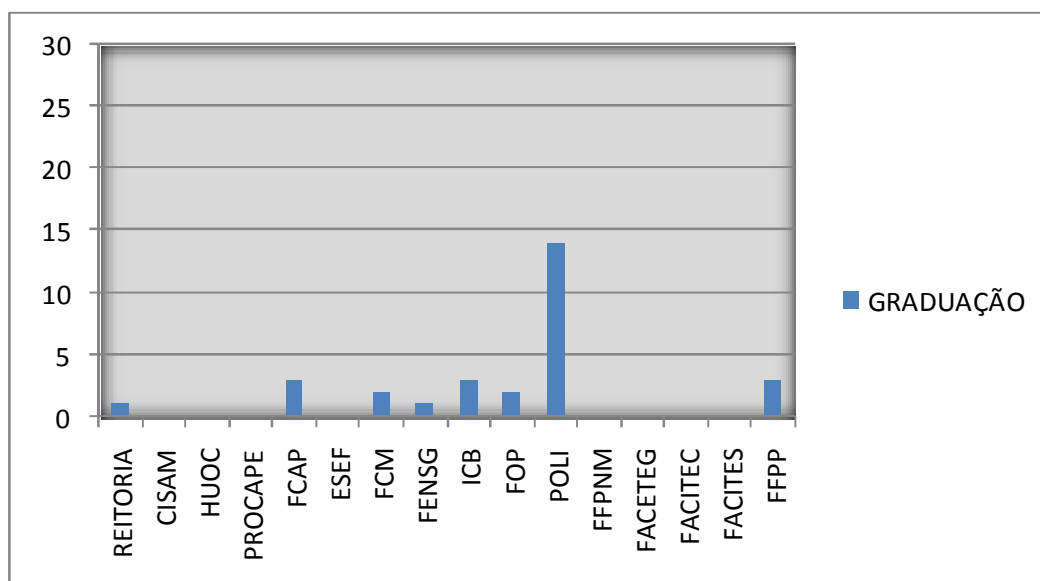
Fonte: PROADMI – DRH

**QUADRO 11 - DISTRIBUIÇÃO DA FREQUÊNCIA ABSOLUTA E RELATIVA (%) DOS DOCENTES DA UPE SEGUNDO O NÍVEL DE QUALIFICAÇÃO E SEXO/2011**

QUALIFICAÇÃO	MASCULINO		FEMININO		TOTAL	
	ABS.	%	ABS.	%	ABS.	%
GRADUAÇÃO	2 3	2,50	07	0,76	30	3,26
APERF. + ESPEC.	105	11,41	71	7,72	176	19,13
MESTRADO	173	18,80	188	20,43	361	39,23
DOUTORADO	181	19,68	161	17,50	342	37,18
PÓS-DOUTORADO	08	0,87	03	0,32	11	1,20
<b>TOTAL</b>	<b>490</b>	<b>53,26</b>	<b>430</b>	<b>46,73</b>	<b>920</b>	<b>100</b>

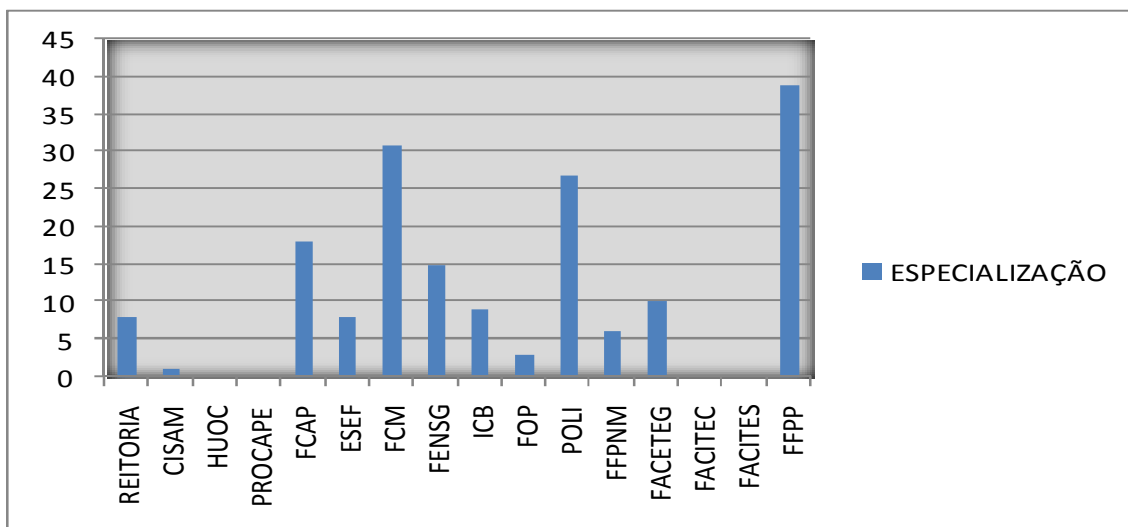
Fonte: PROADMI – DRH

**GRÁFICO 3 - DOCENTES DA UPE SEGUNDO O NÍVEL DE QUALIFICAÇÃO GRADUAÇÃO POR UNIDADE/2011**



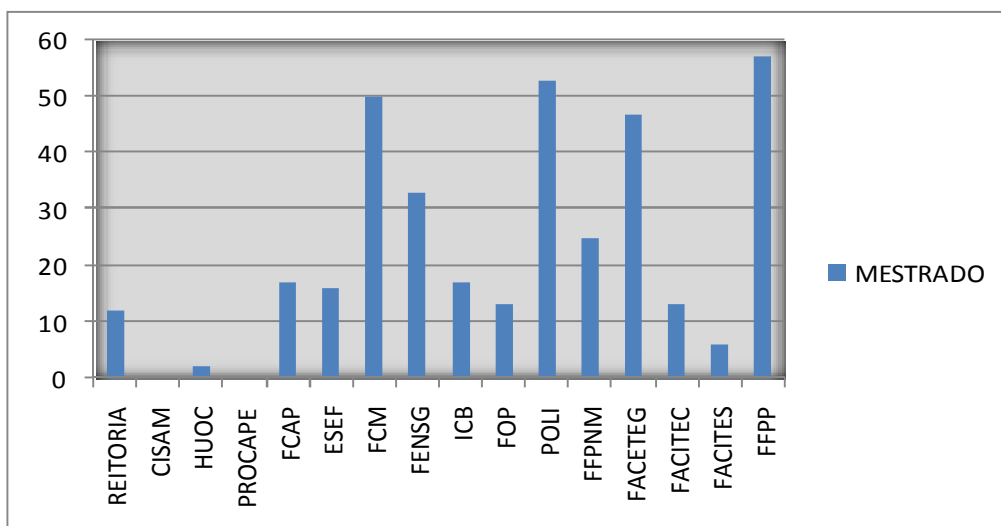
Fonte: PROADMI – DRH

**GRÁFICO 4 - DOCENTES DA UPE SEGUNDO O NÍVEL DE QUALIFICAÇÃO APERFEIÇOAMENTO/ ESPECIALIZAÇÃO POR UNIDADE/2011**



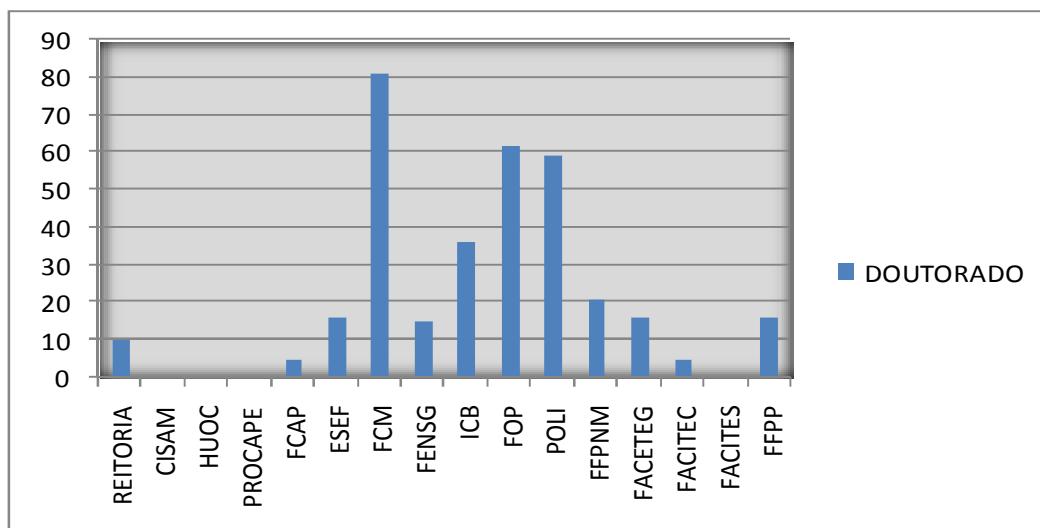
Fonte: PROADMI – DRH

**GRÁFICO 5 - DOCENTES DA UPE SEGUNDO O NÍVEL DE QUALIFICAÇÃO MESTRADO POR UNIDADE/2011**



Fonte: PROADMI – DRH

**GRÁFICO 6 - DOCENTES DA UPE SEGUNDO O NÍVEL DE QUALIFICAÇÃO DOUTORADO POR UNIDADE /2011**



Fonte: PROADMI – DRH

**QUADRO 12 – NÚMERO DE DOCENTES DA UPE, SEGUNDO A CARGA HORÁRIA POR UNIDADE / 2011**

UNIDADE	CARGA HORÁRIA					TOTAL
	AFASTADOS	10 HORAS/AULA	20 HORAS/AULA	30 HORAS/AULA	40 HORAS/AULA	
REITORIA	0	0	0	0	31	31
CISAM	0	0	1	0	0	1
ESEF	3	0	0	1	38	42
FCAP	0	1	8	2	37	48
FCM	0	1	36	1	127	165
FENSG	2	0	3	16	43	64
FOP	0	1	4	0	75	80
FFPNM	0	0	1	2	49	52
FFPG	0	0	0	4	69	73
FFPP	0	0	3	6	106	115
HUOC	0	0	1	1	1	3
ICB	0	0	5	3	57	65
POLI	1	5	21	7	122	156
POLI CARUARU	0	0	0	0	18	18
SALGUEIRO	0	0	0	0	6	6
PROCAPE	0	0	0	0	1	1
<b>TOTAL</b>	<b>6</b>	<b>8</b>	<b>83</b>	<b>43</b>	<b>780</b>	<b>920</b>

Fonte: PROADMI – DRH

Em 2011, a Universidade de Pernambuco, através da PROGRAD, deu continuidade à oferta dos Cursos de Graduação nos *Campi* do Recife, Camaragibe, Nazaré da Mata, Garanhuns, Caruaru, Arcoverde, Salgueiro e Petrolina. Foram ofertados 51 cursos, sendo 03 vinculados ao Programa Especial de Graduação/PROGRAPE e 48 na modalidade presencial (24 licenciaturas e 24 bacharelados). Do total de cursos presenciais de graduação 04 encontra-se em extinção (03 cursos de licenciatura e 01 bacharelado), por não atendimento às exigências do mundo do trabalho.

No ano de 2011 a PROGRAD trabalhou na perspectiva de qualificar a graduação realizando reuniões nos diferentes campi. Medicina (campi de Garanhuns), Direito e Odontologia (campi Arcoverde) foram os três novos cursos implantados em 2011.

Os cursos do PROGRAPE continuaram a ser ofertados nas unidades de educação de Nazaré da Mata, Garanhuns e Petrolina, graduando professores da rede pública estadual e municipal. Não houve oferta para ingressantes em 2011.

Os cursos de Graduação ofertados na modalidade a distancia foram Ciências Biológicas (licenciatura), Letras e suas Literaturas (licenciatura), Administração Pública (bacharelado) e Pedagogia (licenciatura).

O curso de Licenciatura em Ciências Biológicas na modalidade a distancia (EAD) é ofertado e gerenciado pelas unidades de educação de Nazaré da Mata, Garanhuns e Petrolina, funcionando em pólos localizados no estado de Pernambuco e 01 na Paraíba. Pólos de EAD: Nazaré da Mata, Garanhuns, Petrolina, Surubim, Tabira, Ouricuri, Floresta, Palmares, Afrânio, Fernando de Noronha e em Campina Grande na Paraíba. A Licenciatura em Letras e suas Literaturas e o bacharelado em Administração Pública é ofertado e gerenciado pela unidade de educação de Garanhuns, nos pólos localizados na cidade de Garanhuns, Surubim e Tabira e também em Afrânio, o curso de Licenciatura em Letras e suas Literaturas.

**QUADRO 13 – QUANTITATIVO DE CURSOS PRESENCIAIS DE GRADUAÇÃO DA UPE POR REGIÃO DE DESENVOLVIMENTO DE PERNAMBUCO / 2011**

Região/Município	Tipo de Graduação		PROGRAPE
	Cursos Presenciais		
	Licenciatura	Bacharelado	
<b>Metropolitana</b>			
<b>Recife / Santo Amaro</b>	02*	04	-
<b>Recife / Benfica</b>	-	09*	-
<b>Camaraçari</b>	-	01	-
<b>Mata Norte</b>			
<b>Nazaré da Mata</b>	06	-	01
<b>Agreste Meridional</b>			
<b>Garanhuns</b>	07	02	01
<b>Agreste Central</b>			
<b>Caruaru</b>	-	02	-
<b>Sertão do São Francisco</b>			
<b>Petrolina</b>	09**	03	01
<b>Sertão Central</b>			
<b>Arcoverde</b>	-	02	-
<b>Salgueiro</b>	-	01	-
<b>Total</b>	24	24	03

\* Um curso em extinção.\*\* Dois cursos em extinção.



## **2.1 Corpo Docente**

### **2.1.1 Alunos Matriculados e Concluintes**

Na UPE, foram matriculados em cursos de graduação presencial no semestre de 2011.1 o quantitativo de 14.845 estudantes e 14.989 no semestre 2011.2.

Nos cursos do PROGRAPE foram matriculados 1.869 estudantes.

Nos cursos de Graduação na modalidade EAD foram matriculados 737 (2011.1) e 588 (2011.2) estudantes, totalizando 17.446 estudantes matriculados na UPE, na Graduação.

Em relação à situação acadêmica dos estudantes em cursos de graduação presenciais na UPE, em 2011, observa-se que 2.530 estudantes foram desligados/desvinculados.

Foram 1.712 estudantes que concluíram cursos de graduação e, do PROGRAPE foram 868 além de 53 na modalidade EAD, totalizando 2.633 concluintes.

Em 2011 o setor de registro de diplomas recebeu 2.661 processos de Graduação presencial e a distância, 958 do PROGRAPE, 114 processos da Pós-Graduação, 83 dos cursos seqüenciais e emitiu 360 certificados do PET – Saúde.

**QUADRO 14 - SITUAÇÃO ACADÊMICA DE ALUNOS EM CURSOS DE GRADUAÇÃO PRESENCIAIS DA UPE, POR CAMPUS E UNIDADES DE EDUCAÇÃO/ 2011**

Campus	Curso	ALUNOS MATRICULADOS		ALUNOS DESLIGADOS/DESVINCULADOS			ALUNOS FORMADOS		
		2011.1	2011.2	2011.1	2011.2	TOTAL EM 2011	2011.1	2011.2	TOTAL EM 2011
ARCOVERDE	ODONTOLOGIA - BACHARELADO	-	21	-	-	-	-	-	-
	DIREITO - BACHARELADO	-	45	-	5	5	-	-	-
	<b>TOTAL NO CAMPUS</b>	-	<b>66</b>	-	<b>5</b>	<b>5</b>	-	-	-
BENFICA	ADMINISTRAÇÃO - BACHARELADO - FCAP	1049	1062	221	218	439	85	84	169
	ENGENHARIA CIVIL - CONSTRUÇÃO - BACHARELADO - POLI	1045	1079	82	77	159	34	45	79
	ENGENHARIA DA COMPUTAÇÃO - BACHARELADO - POLI	377	377	60	39	99	22	20	42
	ENGENHARIA ELÉTRICA - ELETRÔNICA - BACHARELADO - POLI	242	247	23	13	36	6	7	13
	ENGENHARIA ELÉTRICA - ELETROTÉCNICA - BACHARELADO - POLI	519	532	21	27	48	13	10	23
	ENGENHARIA ELÉTRICA - TELECOMUNICAÇÃO - BACHARELADO - POLI	194	204	20	17	37	4	7	11
	ENGENHARIA MECÂNICA - INDUSTRIAL - BACHARELADO - POLI	387	397	28	24	52	11	7	18
	ENGENHARIA MECÂNICA - MECATRÔNICA - BACHARELADO - POLI	319	327	40	29	69	10	4	14
	ENGENHARIA MECÂNICA - BACHARELADO - POLI	18	16	1	1	2	1	0	1
	<b>TOTAL NO CAMPUS</b>	<b>4.150</b>	<b>4.241</b>	<b>496</b>	<b>445</b>	<b>941</b>	<b>186</b>	<b>184</b>	<b>370</b>
CAMARAGIBE	ODONTOLOGIA - BACHARELADO - FOP	482	471	29	31	60	46	37	83
	<b>TOTAL NO CAMPUS</b>	<b>482</b>	<b>471</b>	<b>29</b>	<b>31</b>	<b>60</b>	<b>46</b>	<b>37</b>	<b>83</b>
CARUARU	ADMINISTRAÇÃO COM ÊNFASE EM MARKETINGO E MODA - BACHARELADO - FACITEC	297	302	41	27	68	12	9	21
	SISTEMAS DE INFORMAÇÕES - BACHARELADO - FACITEC	250	256	43	17	60	10	21	31
	<b>TOTAL NO CAMPUS</b>	<b>547</b>	<b>558</b>	<b>84</b>	<b>44</b>	<b>128</b>	<b>22</b>	<b>30</b>	<b>52</b>
GARANHUNS	PSICOLOGIA - BACHARELADO - FACETEG	247	236	22	4	26	0	35	35
	MEDICINA - BACHARELADO - FACETEG		40	0	9	9	0	0	0
	CIÊNCIAS BIOLÓGICAS - LICENCIATURA - FACETEG	234	224	18	2	20	4	35	39
	GEOGRAFIA - LICENCIATURA - FACETEG	237	228	14	0	14	3	28	31
	HISTÓRIA - LICENCIATURA - FACETEG	239	225	17	4	21	3	41	44
	LETRAS - LICENCIATURA - FACETEG	321	353	24	7	31	3	42	45
	INFORMÁTICA - LICENCIATURA - FACETEG	120	111	18	3	21	0	11	11
	MATEMÁTICA - LICENCIATURA - FACETEG	229	208	23	1	24	9	17	26
	PEDAGOGIA - LICENCIATURA - FACETEG	247	236	13	0	13	3	54	57
	<b>TOTAL NO CAMPUS</b>	<b>1.874</b>	<b>1.861</b>	<b>149</b>	<b>30</b>	<b>179</b>	<b>25</b>	<b>263</b>	<b>288</b>

**QUADRO 14 - SITUAÇÃO ACADÊMICA DE ALUNOS EM CURSOS DE GRADUAÇÃO PRESENCIAIS DA UPE, POR CAMPUS E UNIDADES DE EDUCAÇÃO/ 2011 (Continuação)**

Campus	Curso	ALUNOS MATRICULADOS		ALUNOS DESLIGADOS/DESVINCULADOS			ALUNOS FORMADOS		
		2011.1	2011.2	2011.1	2011.2	TOTAL EM 2011	2011.1	2011.2	TOTAL EM 2011
MATA NORTE	CIÊNCIAS BIOLÓGICAS – LICENCIATURA - FFPNM	341	353	34	29	63	12	34	46
	GEOGRAFIA – LICENCIATURA - FFPNM	232	219	34	12	46	3	20	23
	HISTÓRIA – LICENCIATURA - FFPNM	209	190	55	19	74	1	19	20
	LETRAS – LICENCIATURA - FFPNM	409	435	54	31	85	29	42	71
	MATEMÁTICA – LICENCIATURA - FFPNM	363	364	31	28	59	14	9	23
	PEDAGOGIA - LICENCIATURA - FFPNM	226	215	26	5	31	6	34	40
<b>TOTAL NO CAMPUS</b>		<b>1.780</b>	<b>1.776</b>	<b>234</b>	<b>124</b>	<b>358</b>	<b>65</b>	<b>158</b>	<b>223</b>
PETROLINA	ENFERMAGEM – BACHARELADO	189	184	10	19	29	34	13	47
	FISIOTERAPIA - BACHARELADO	138	164	2	18	20	1	25	26
	CIÊNCIAS - LICENCIATURA *	2	2	1	0	1	0	0	0
	CIÊNCIAS BIOLÓGICAS - LICENCIATURA	463	469	31	48	79	28	18	46
	GEOGRAFIA - LICENCIATURA	461	443	15	41	56	9	9	18
	HISTÓRIA - LICENCIATURA	460	463	26	48	74	30	13	43
	LICENCIATURA EM LETRAS HABILITAÇÕES PORTUGUÊS / INGLÊS *	1	1	0	0	0	0	1	1
	LICENCIATURA EM LÍNGUA INGLESA E SUAS LITERATURAS	223	186	12	17	29	26	10	36
	LICENCIATURA EM LÍNGUA PORTUGUESA E SUAS LITERATURAS	401	393	8	31	39	26	24	50
	MATEMÁTICA - LICENCIATURA	447	446	51	50	101	14	7	21
	PEDAGOGIA - LICENCIATURA	498	498	10	64	74	2	1	3
NUTRIÇÃO - BACHARELADO	50	92	0	13	13	0	0	0	
<b>TOTAL NO CAMPUS</b>		<b>3.333</b>	<b>3.341</b>	<b>167</b>	<b>349</b>	<b>515</b>	<b>170</b>	<b>121</b>	<b>291</b>
SALGUEIRO	ADMINISTRAÇÃO – BACHARELADO - FACITES	231	202	21	4	25	0	0	0
<b>TOTAL NO CAMPUS</b>		<b>231</b>	<b>202</b>	<b>21</b>	<b>4</b>	<b>25</b>	<b>0</b>	<b>0</b>	<b>0</b>
SANTO AMARO	CIÊNCIAS BIOLÓGICAS – BACHARELADO - ICB	233	221	59	3	62	17	40	57
	EDUCAÇÃO FÍSICA – LICENCIATURA - ESEF *	19	14	0	7	7	0	0	0
	EDUCAÇÃO FÍSICA – BACHARELADO - ESEF	508	529	36	39	75	33	38	71
	EDUCAÇÃO FÍSICA - LICENCIATURA - ESEF	268	272	23	29	52	9	26	35
	ENFERMAGEM - BACHARELADO - FENSG	507	524	34	26	60	44	52	96
	MEDICINA - BACHARELADO - FCM	913	913	35	28	63	71	75	146
<b>TOTAL NO CAMPUS</b>		<b>2.448</b>	<b>2.473</b>	<b>187</b>	<b>132</b>	<b>319</b>	<b>174</b>	<b>231</b>	<b>405</b>
<b>TOTAL NA UPE (TOTAL GERAL)</b>		<b>14.845</b>	<b>14.989</b>	<b>1.366</b>	<b>1.164</b>	<b>2.530</b>	<b>688</b>	<b>1.024</b>	<b>1.712</b>

\* em extinção

Fonte: PROGRAD/Sig@ Relatório de Alunos Vinculados 2011 \* em extinção

**QUADRO 15 – QUANTITATIVO DE ALUNOS INGRESSANTES POR  
VESTIBULAR TRADICIONAL, VESTIBULAR SERIADO, TRANSFERÊNCIA E  
SUBJUDICE VERSUS CONCLUINTES NOS CURSOS DE GRADUAÇÃO PRESENCIAIS  
DA UPE, POR UNIDADE DE EDUCAÇÃO / 2011**

CAMPI	CURSOS	VAGAS PARA INGRESSANTES	INGRESSANTES EFETIVOS (2011.1 e 2011.2)	CONCLUINTES
<b>Garanhuns</b>	Letras Português e suas literaturas (Licenciatura)	100	91	45
	História (Licenciatura)	50	54	44
	Geografia (Licenciatura)	50	50	31
	Pedagogia (Licenciatura)	50	51	57
	Ciências Biológicas (Licenciatura)	50	50	39
	Matemática (Licenciatura)	50	48	26
	Informática (Licenciatura)	40	38	11
	Psicologia (Bacharelado)	50	44	35
	Medicina (Bacharelado)	40	40	-
	<b>TOTAL</b>	<b>480</b>	<b>466</b>	<b>288</b>
<b>Caruaru</b>	Sistema de Informação (Bacharelado)	80	71	31
	Administração – ênfase em marketing e moda	100	73	21
	<b>TOTAL</b>	<b>180</b>	<b>144</b>	<b>52</b>
<b>Petrolina</b>	Letras Português e suas literaturas (Licenciatura)	100	95	50
	Letras Inglês e suas literaturas (Licenciatura)	40	38	36
	História (Licenciatura)	120	127	43
	Geografia (Licenciatura)	120	75	18
	Pedagogia (Licenciatura)	120	132	03
	Ciências Biológicas (Licenciatura)	120	133	46
	Matemática (Licenciatura)	120	115	21
	Fisioterapia	40	33	26
	Enfermagem	40	39	47
	Nutrição	50	43	-
Letras Habilitação Português/Inglês – em extinção (Licenciatura)	0	0	1	
	<b>TOTAL</b>	<b>870</b>	<b>830</b>	<b>291</b>

**QUADRO 15 – QUANTITATIVO DE ALUNOS INGRESSANTES POR VESTIBULAR TRADICIONAL, VESTIBULAR SERIADO, TRANSFERÊNCIA E *SUBJUDICE* VERSUS CONCLUINTE NOS CURSOS DE GRADUAÇÃO PRESENCIAIS DA UPE, POR UNIDADE DE EDUCAÇÃO / 2011** (Continuação)

CAMPI	CURSOS	VAGAS PARA INGRESSANTES 2011.1/2011.2	INGRESSANTES EFETIVOS (2011.1 e 2011.2)	CONCLUINTE
NAZARÉ DA MATA	Letras (Português e Inglês e suas literaturas)	120	124	71
	Geografia	60	55	23
	Historia	60	53	20
	Ciências Biológicas	100	100	46
	Matemática	100	96	23
	Pedagogia	60	60	40
	<b>TOTAL</b>	<b>500</b>	<b>488</b>	<b>223</b>
ARCOVERDE	Direito	50	<b>45</b>	-
	Odontologia	20	<b>21</b>	-
	<b>TOTAL</b>	<b>70</b>	<b>66</b>	<b>0</b>
SANTO AMARO	Educação Física (licenciatura)	70	72	35
	Educação Física (bacharelado)	130	141	71
	Enfermagem	120	126	96
	Medicina	150	157	146
	Ciências Biológicas (bacharelado)	60	46	57
	<b>TOTAL</b>	<b>530</b>	<b>542</b>	<b>405</b>
SALGUEIRO	Administração	<b>50</b>	<b>53</b>	-
	<b>TOTAL</b>	<b>50</b>	<b>53</b>	<b>0</b>
BENFICA	Administração	240	272	169
	Engenharia Civil	200	223	79
	Engenharia Mecânica Industrial	60	66	18
	Engenharia Mecânica Mecatrônica	60	63	14
	Engenharia Elétrica Eletrotécnica	80	84	23
	Engenharia Elétrica Eletrônica	40	46	13
	Engenharia Elétrica Telecomunicações	40	45	11
	Engenharia da Computação	80	86	42
	<b>TOTAL</b>	<b>800</b>	<b>885</b>	<b>369</b>
	CAMARAGIBE	Odontologia (bacharelado)	100	98
<b>TOTAL</b>		<b>100</b>	<b>98</b>	<b>83</b>
<b>TOTAL UPE</b>		<b>3.580</b>	<b>3.572</b>	<b>1.712</b>

FONTE: PROGRAD / informações obtidas no SIG@

No cumprimento dos dispositivos legais, a UPE submete sistematicamente os Projetos Pedagógicos dos Cursos – PPC ao Conselho Estadual de Educação de Pernambuco para obtenção do reconhecimento e/ou renovação de reconhecimento.

Dos cursos ofertados na Universidade, 37 são reconhecidos pelo CEE/PE, incluindo os cursos do Plano de Ações Articuladas para Formação Docente (PARFOR) e do Programa Especial de Graduação em Pedagogia (PROGRAPE), e os Cursos na modalidade EAD. Estão em tramitação de renovação de reconhecimento no CEE/PE 05 cursos. Havendo, ainda, 05 cursos que foram autorizados pelo CONSUN, todos eles em processo de reformulação do projeto pedagógico do curso para ser encaminhado ao CEE/PE.

**QUADRO 16 - DEMONSTRATIVO DA CONDIÇÃO DE AUTORIZAÇÃO E RECONHECIMENTO DOS CURSOS DE GRADUAÇÃO DA UPE / 2011**

<b>Cursos presenciais</b>	
<b>Condição Acadêmica</b>	<b>Número de Cursos</b>
Em vigência de validade do Projeto Pedagógico do Curso	16
Reconhecido	06
Renovado o reconhecimento	05
Projeto Pedagógico do Curso enviado ao CEE para reconhecimento	05
Em processo de reformulação no âmbito da unidade de educação para ser encaminhado ao Conselho Estadual de Educação	07
Cursos com autorização de funcionamento pelo CONSUN	05
<b>Total de cursos</b>	<b>44</b>

<b>Cursos ofertados na Modalidade EAD</b>	
<b>Condição acadêmica</b>	<b>Número de cursos</b>
Em vigência de validade do Projeto Pedagógico do Curso	03
Projeto Pedagógico do Curso enviado ao CEE para reconhecimento	01
<b>Total de cursos</b>	<b>04</b>

<b>Cursos ofertados por meio de programas especiais (PARFOR/PROGRAPE)</b>	
<b>Condição acadêmica</b>	<b>Número de cursos</b>
Em vigência de validade do Projeto Pedagógico do Curso	10
<b>Total de cursos</b>	<b>10</b>

Em termos nacionais, o Ministério da Educação, por meio do Instituto Nacional de Estudos e Pesquisas Educacionais Anísio Teixeira – INEP e do Sistema Nacional de Avaliação da Educação Superior – SENAES, realiza o Exame Nacional de Desempenho de Estudantes / ENADE. Dos cursos avaliados, apresentamos os resultados publicados, conforme dispõe o quadro a seguir:

<b>CURSO</b>	<b>LOCAL DE OFERTA DO CURSO</b>	<b>CONCEITO NO ENADE</b>
MATEMÁTICA	PETROLINA	3
MATEMÁTICA	GARANHUNS	2
MATEMÁTICA	NAZARÉ DA MATA	1
LETRAS	PETROLINA	2
LETRAS	GARANHUNS	4
LETRAS	NAZARÉ DA MATA	4
BIOLOGIA	PETROLINA	2
BIOLOGIA	GARANHUNS	3

<b>BIOLOGIA</b>	<b>NAZARÉ DA MATA</b>	<b>3</b>
<b>BIOLOGIA</b>	<b>RECIFE</b>	<b>4</b>
<b>PEDAGOGIA</b>	<b>PETROLINA</b>	<b>1</b>
<b>PEDAGOGIA</b>	<b>GARANHUNS</b>	<b>2</b>
<b>PEDAGOGIA</b>	<b>NAZARÉ DA MATA</b>	<b>2</b>
<b>HISTÓRIA</b>	<b>PETROLINA</b>	<b>3</b>
<b>HISTÓRIA</b>	<b>GARANHUNS</b>	<b>3</b>
<b>HISTÓRIA</b>	<b>NAZARÉ DA MATA</b>	<b>3</b>
<b>GEOGRAFIA</b>	<b>PETROLINA</b>	<b>2</b>
<b>GEOGRAFIA</b>	<b>GARANHUNS</b>	<b>3</b>
<b>GEOGRAFIA</b>	<b>NAZARÉ DA MATA</b>	<b>4</b>
<b>COMPUTAÇÃO</b>	<b>CARUARU</b>	<b>5</b>
<b>ENGENHARIA</b>	<b>RECIFE</b>	<b>2</b>
<b>FISIOTERAPIA</b>	<b>PETROLINA</b>	<b>5</b>
<b>ADMINISTRAÇÃO</b>	<b>RECIFE</b>	<b>5</b>
<b>ENFERMAGEM</b>	<b>PETROLINA</b>	<b>5</b>
<b>EDUCAÇÃO FÍSICA</b>	<b>RECIFE</b>	<b>5</b>
<b>ENFERMAGEM</b>	<b>RECIFE</b>	<b>4</b>
<b>MEDICINA</b>	<b>RECIFE</b>	<b>4</b>
<b>ODONTOLOGIA</b>	<b>RECIFE</b>	<b>4</b>

Nas avaliações efetuadas nos últimos anos alguns cursos não obtiveram conceitos suficientes em relação ao atual sistema de avaliação brasileiro, ou seja, atingindo o escore igual ou inferior a 3. Com o objetivo de superar essa realidade vários mecanismos têm sido estabelecidos a exemplo das iniciativas do Programa de Fortalecimento Acadêmico,



apresentação e discussão dos critérios de avaliação adotado pelo ENADE efetuado com as coordenações dos cursos e professores de cada Unidade de Educação da UPE nas reuniões realizadas pela Reitoria Itinerante e outras iniciativas adotadas na Pró-Reitoria de Graduação da UPE.

## 2.2 Educação a Distância – EAD

Em 2003, a UPE participou de um consórcio de Universidades Públicas que se credenciaram na Secretaria de Educação a Distância – SEED, do Ministério da Educação – MEC. Inicialmente, obteve autorização, em caráter experimental, para ofertar graduação e especialização a distância, conforme Portaria nº. 2.782, de 17 de agosto de 2005.

Atualmente, tem autorização para ofertar cursos na modalidade a distância, conforme Portaria Nº. 1.369, de 7 de dezembro de 2010.

A Universidade de Pernambuco iniciou em 2005 com Licenciatura em Ciências Biológicas, os cursos na modalidade a distância pelo Programa Pró-Licenciatura com o apoio da Secretaria de Educação a Distância do Ministério da Educação, para democratizar, expandir e interiorizar a oferta de ensino superior público e gratuito na modalidade, em seis pólos de apoio presencial, e, em 2007, implantou quatro novos pólos.

Através de seus pólos de apoio presencial, a UPE passou a desenvolver, a partir de 2006, os cursos de Licenciatura de Química, Física e Matemática ofertados pela Universidade Federal do Rio Grande do Norte – UFRN.

A UPE, em 2009, iniciou o curso de Licenciatura em Letras e suas Literaturas - habilitação em língua portuguesa, em parceria com o Sistema Universidade Aberta do Brasil/UAB, com a missão fundamental de colaborar no processo de formação inicial e continuada de professores para a educação básica, que prevê um regime de colaboração entre a União, os estados e os municípios. Em 2010, teve início, também, o curso de Licenciatura em Pedagogia, pelo Programa Nacional de Formação de Professores da Educação Básica/PAFOR/UAB.

A partir de 2010, a Universidade de Pernambuco passou a ofertar, ainda, o bacharelado em Administração Pública e a especialização em Gestão de Saúde Pública, pelo Programa Nacional de Administração Pública/PNAP/UAB.

Em 2011, os cursos de Licenciatura em Letras e Ciências Biológicas iniciaram uma turma no pólo de Afrânio. Tiveram início, também, mais dois cursos de especialização no Ensino da Matemática e no Ensino de Biologia todos pela UAB.

QUADRO 17 – DADOS SOBRE OS PÓLOS DE EDUCAÇÃO A DISTÂNCIA / 2011

Aspectos	PÓLOS										
	Fernando de Noronha	Floresta	Garanhuns	Nazaré da Mata	Ouricuri	Campina Grande	Palmares	Petrolina	Surubim	Tabira	Afrânio
<b>População</b>	2.500 hab.	28.100 hab.	131.313 hab.	30.185 hab.	63.042 hab.	381.422 hab.	58.819 hab.	268.339 hab.	56.795 hab.	27.219 hab.	17.588 hab.
<b>Economia local</b>	Turismo	Agricultura irrigada; pecuária; artesanato	Pecuária de corte e leite	Agroindústria açucareira	Agricultura	Extração mineral; culturas agrícolas; pecuária; indústrias de transformação, de beneficiamento e de desenvolvimento de software; comércio varejista, atacadista e serviços	Agroindústria açucareira; agricultura	Vinicultura; agricultura (Frutas tropicais)	Agropecuária	Agropecuária	Agropecuária
<b>E-mail</b>	Luizavalen-ca@yahoo.com.br	Dilmamarques4@yahoo.com.br	rostenorio@hotmail.com	dantasffpnm@gmail.com	Wilianleila@yahoo.com.br	celenia.ufcg@gmail.com	Joaprof@bol.com.br	Socorroribeiro2008@hotmail.com	Hercilialc@yahoo.com.br	Liedjasymea@hotmail.com	raidujoar@yahoo.com.br

QUADRO 17 – DADOS SOBRE OS PÓLOS DE EDUCAÇÃO A DISTÂNCIA / 2011 (Continuação)

Aspectos	PÓLOS										Afrânio
	Fernando de Noronha	Floresta	Garanhuns	Nazaré da Mata	Ouricuri	Campina Grande	Palmares	Petrolina	Surubim	Tabira	
<b>Laboratórios</b>	Biologia; Informática	Biologia; Informática	Biologia; Física; Matemática; Informática; Química	Biologia; Física; Matemática; Informática	Biologia; Informática	-	Biologia; Informática	Biologia; Física; Matemática; Informática	Biologia; Física; Matemática; Informática	Biologia; Física; Matemática; Informática	Biologia e Informática
<b>Apoio</b>	Biblioteca; sala de videoconferência	Biblioteca; sala de videoconferência	Biblioteca; sala de videoconferência	Biblioteca; sala de videoconferência	Sala de videoconferência	-	Biblioteca	Biblioteca-sala de videoconferência	Biblioteca-sala de videoconferência	Biblioteca-sala de videoconferência	-
<b>Cursos</b>	Licenciatura em Ciências Biológicas	Licenciatura em Ciências Biológicas Licenciatura em Pedagogia	Licenciatura em Ciências Biológicas Licenciatura em Letras. Bacharelado em Administração Pública Especialização em Gestão em Saúde	Licenciatura em Ciências Biológicas	Licenciatura em Ciências Biológicas Licenciatura em Pedagogia	Licenciatura em Ciências Biológicas	Licenciatura em Ciências Biológicas	Licenciatura em Ciências Biológicas	Licenciatura em Ciências Biológicas Bacharelado em Administração Pública Especialização em Gestão em Saúde	Licenciatura em C. Biológicas; Licenciatura em Letras Bacharelado em Adm. Pública Especialização em Gestão em Saúde Licenciatura em Pedagogia	Letras e Ciências Biológicas

**QUADRO 18 – QUANTITATIVO DE ALUNOS MATRICULADOS E  
CONCLUINTE S EM CURSOS DE GRADUAÇÃO E PÓS-GRADUAÇÃO NA  
MODALIDADE A DISTÂNCIA  
NA UPE / 2011**

NÍVEL	CURSO	PÓLOS	Alunos Matriculados				Alunos Concluintes			
			2011.1		2011.2		2011.1		2011.2	
			M	F	M	F	M	F	M	F
GRADUAÇÃO	LICENCIATURA EM CIÊNCIAS BIOLÓGICAS	Em Pernambuco: Nazaré da Mata, Surubim, Palmares, Fernando de Noronha, Petrolina, Garanhuns, Tabira, Floresta, Ouricuri e Afrânio Na Paraíba: Campina Grande	124	322	117	219	05	19	07	22
	LETRAS E SUAS LITERATURAS	Garanhuns, Surubim e Tabira, Afrânio	22	71	15	63	-	-	-	-
	ADMINISTRAÇÃO PÚBLICA	Garanhuns, Surubim e Tabira	37	40	26	31	-	-	-	-
	PEDAGOGIA	Tabira, Ouricuri e Floresta	08	113	08	109	-	-	-	-
TOTAL NA GRADUAÇÃO			191	546	166	422	05	19	07	22
			737		588		24		29	
PÓS-GRADUAÇÃO (LATO-SENSU)	GESTÃO EM SAÚDE PÚBLICA	Garanhuns, Surubim e Tabira	12	65	12	59	-	-	10	58
TOTAL NA PÓS-GRADUAÇÃO			12	65	12	59	-	-	10	58
			77		71		-		68	

Fonte: NEAD

### 2.3 Programa Especial de Graduação em Pedagogia - PROGRAPE

O Programa Especial de Graduação em Pedagogia resulta da proposta da Secretaria de Educação do Estado, para atender reivindicação de prefeitos municipais preocupados com a então existência de 43.000 professores da rede oficial sem formação graduada, o que se tornou exigência a partir da Lei de Diretrizes e Bases da Educação Nacional – LDB, no que diz respeito à qualificação desses professores.

O PROGRAPE teve início em janeiro de 2000, ofertado nas diversas Regiões do Estado, pelos núcleos irradiadores das unidades de educação da UPE, localizadas em Nazaré da Mata, Garanhuns e Petrolina.

**QUADRO 19 - DADOS QUANTITATIVOS DO PROGRAPE /2011**

ÍTEM	FFPNM	FACETEG	UPE Campus Petrolina	TOTAL
Número de Pólos	04	31	15	50
Número de Turmas	03	36	22	61
Número de Municípios	06	73	13	92
Total de Concluintes (2002 a 2010)	4.096	4.273	4.613	12.982
Total de Alunos/Freqüência	4.380	1.065	651	6.096
Emissão de Diplomas	2.674	220	2.728	5.622

**QUADRO 20 – QUANTITATIVO DE ALUNOS MATRICULADOS E CONCLUINTES NOS CURSOS DO PROGRAMA ESPECIAL DE GRADUAÇÃO EM PEDAGOGIA – PROGRAPE/ 2011**

UNIDADE DE EDUCAÇÃO	ALUNOS	
	MATRICULADOS	CONCLUINTES
FFPNM	153	131
FACETEG	1.065	720
UPE CAMPUS PETROLINA	651	17*
TOTAL	1.869	868

\* Petrolândia foi o único Pólo que concluiu em 2011.

### 2.3.1 Principais Atividades Realizadas

- Divulgação nos Pólos e participação na XX Semana Universitária da UPE.
- Atualização curricular: Matriz Curricular e Programas de Disciplinas.
- Participação em eventos organizados pelos Pólos.
- Articulação como Centro de Estudos, inclusive da UFPE e de outras instituições relacionadas à educação de portadores de necessidades especiais.
- Implantação da oferta da disciplina Língua Brasileira de Sinais (LIBRAS).
- Participação em Fórum das Licenciaturas promovido pela PROGRAD.
- Participação em reunião da FFPNM, FACETEG e UPE Campus Petrolina com Secretários de Educação Municipal.
- Realização de reuniões administrativas com Diretores das Unidades (FACETEG, UPE Campus Petrolina, FFPNM).
- Capacitação de Professores Formadores e Tutores pelas Unidades.
- Combate a inadimplência dos beneficiados do Programa.
- Articulação de acervo de Convênios com Prefeituras.
- Acionamento de Termos Aditivos (celebração, atualização, acompanhamento).
- Articulação com a FUNAI, SEDUC-PE, Jaboatão, Recife, Olinda e outros em negociações quanto a atendimento escolar e convênios.
- Atendimento a alunos, professores, coordenadores de Pólos e outros.

### 3 ENSINO DE PÓS-GRADUAÇÃO

A Universidade de Pernambuco mantém ativos vários Programas de Pós-Graduação *Stricto Sensu* (Mestrado e Doutorado), Cursos *Lato Sensu* (Residência Médica, MBA e outras Especializações), todos autorizados pela CAPES e/ou dentro das normas federais e estaduais atinentes.

O perfil da pós-graduação *stricto sensu* da UPE é jovem e inovador. Dos 13 (treze) cursos em funcionamento, 11 (onze) foram criados nos últimos cinco anos. São eles: (i) um doutorado em Odontologia, (ii) dez mestrados acadêmicos (a saber, em Odontologia, Ciências da Saúde, Hebiatria, Engenharia de Computação, Engenharia Civil, Biologia Celular e Molecular Aplicada, Educação Física, Enfermagem, Engenharia de Sistemas e Perícias Forenses), e (iii) dois mestrados profissionais (Gestão do Desenvolvimento Local Sustentável, e Tecnologia da Energia), mais detalhes no Quadro 21.

A partir de 2007, mantém-se clara a política de Pós-Graduação da UPE, voltada para a expansão e consolidação dos programas *stricto sensu*, através do acompanhamento das atividades dos grupos de pesquisa, assim como aumento quantitativo e qualitativo da qualificação docente, seja pela capacitação daqueles no atual quadro da Universidade, seja pela contratação de docentes já titulados.

#### 3.1 Pós-Graduação *Stricto Sensu*

O Doutorado em Odontologia, programa de pós-graduação mais elevado da UPE, funciona desde 1986 e conta com cinco áreas de concentração: Cirurgia Buco-Maxilo-Facial, Odontopediatria, Endodontia, Dentística e Saúde Coletiva. Juntamente com o Mestrado (também em Odontologia) formam em média a cada dois anos, 60 egressos.



A UPE também participa do Doutorado em Rede de Biotecnologia do Nordeste, RENORBIO. Este Programa é pioneiro no Brasil e congrega 27 instituições de ensino superior localizadas no nordeste do Brasil, para oferecer um programa pioneiro e de alta qualidade. Docentes da UPE atuam como orientadores no programa e são também qualificados no programa.

**QUADRO 21 – CURSOS DE PÓS-GRADUAÇÃO *STRICTO SENSU* NA UPE  
POR NÍVEL, ANO DE CRIAÇÃO E UNIDADE GERENCIADORA /2011**

Nível	Ano de criação	Cursos	Unidade Gerenciadora
Mestrado acadêmico (10)	1972	Odontologia.	FOP
	2005	Hebiatria- determinantes de saúde na adolescência	FOP
	2005	Ciências da saúde	FCM
	2006	Engenharia da computação	POLI
	2006	Engenharia civil	POLI
	2007	Biologia celular e molecular aplicada	ICB
	2007	Educação física	ESEF
	2008	Enfermagem	FENSG
	2009	Perícias forenses	FOP
	2009	Engenharia de sistemas	POLI
Mestrado profissional (2)	2006	Gestão do desenvolvimento local sustentável	FCAP
	2008	Tecnologia da energia	POLI
Doutorado (1)	1986	Odontologia	FOP

Os esforços atuais se concentram em duas frentes: (a) ampliar o número de doutorados e (b) submeter à CAPES, para análise e aprovação, um projeto de mestrado a ser oferecido pelas unidades da UPE localizadas no interior do Estado.

**GRÁFICO 7 - EVOLUÇÃO DA PÓS-GRADUAÇÃO *STRICTO SENSU* DA UPE NOS ÚLTIMOS ANOS**

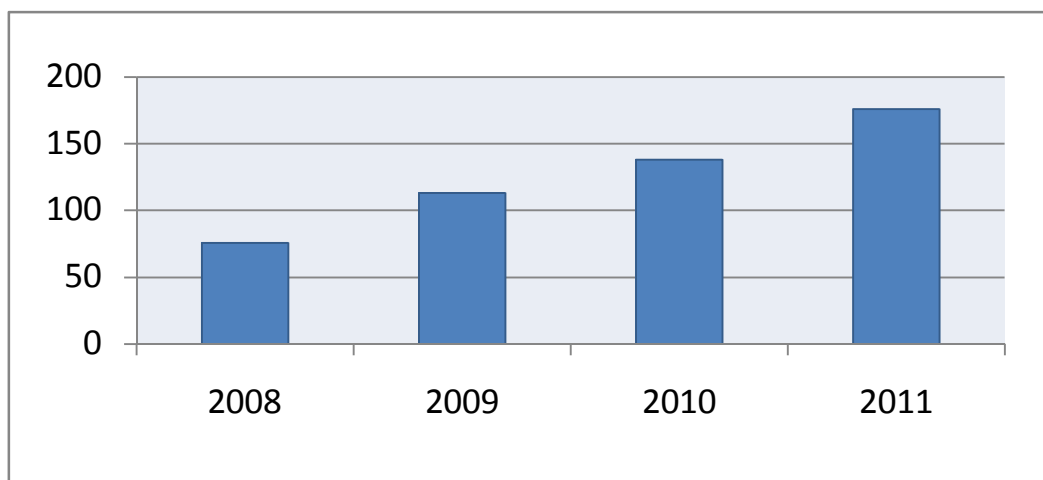
		Engenharia de sistemas
		Enfermagem
		Perícias forenses
		Tecnologia da energia
		Biologia celular e molecular aplicada
	Hebiatria	Educação física
	Vigilância sobre saúde	Hebiatria
	Gestão do desenvolvimento local sustentável	Gestão do desenvolvimento local sustentável
	Engenharia civil	Engenharia civil
	Engenharia de computação	Engenharia da computação
	Ciências da saúde	Ciências da saúde
Odontologia	Odontologia	Odontologia
<b>1991</b>	<b>2006</b>	<b>2011</b>

Um avanço muito importante alcançado pela pujança dos pesquisadores e da administração da UPE foi o aumento significativo das bolsas de pós-graduação *stricto sensu*. Nos últimos quatro anos, mais que duplicou o número de bolsas (Quadro 22 e Gráfico 8) comparando 2008 com 2011.

**QUADRO 22 - DISTRIBUIÇÃO DAS BOLSAS DE PÓS-GRADUAÇÃO  
 STRICTO SENSU DA UPE DE ACORDO COM A FONTE DE FOMENTO -  
 2008/2009/2010/2011**

<i>Fonte</i>	<i>2008</i>	<i>2009</i>	<i>2010</i>	<i>2011</i>
<b>CAPES</b>	64	93	101	142
<b>CNPq</b>	02	04	06	130
<b>FACEPE</b>	08	19	24	23
<b>UPE</b>	07	07	07	11
<b>TOTAL</b>	<b>81</b>	<b>123</b>	<b>138</b>	<b>306</b>

**GRÁFICO 8 - DISTRIBUIÇÃO DAS BOLSAS DE PÓS-GRADUAÇÃO  
 STRICTO SENSU NA UPE – 2008/2011**



### 3.2 Programas de Apoio do *Stricto Sensu* com Recursos Financeiros

#### 3.2.1 Programa de Demanda Social – DS/CAPES

Este programa, realizado através de convênio da UPE com a CAPES, visa promover a formação de recursos humanos de alto nível necessários ao país, proporcionando aos Programas de Pós-Graduação *Stricto Sensu* condições adequadas ao desenvolvimento de suas atividades.

**QUADRO 23 - RECURSOS DESTINADOS ÀS BOLSAS DE PÓS-GRADUAÇÃO *STRICTO SENSU* OFERTADAS PELA CAPES PARA A UPE / 2011**

<b>TIPO DE BOLSA</b>	<b>R\$</b>
<b>Mestrado</b>	1.612.800,00
<b>Doutorado</b>	648.000,00
<b>TOTAL</b>	<b>2.260.800,00</b>

#### 3.2.2 Programa de Apoio à Pós-Graduação – PROAP/CAPES

Este programa, realizado através de convênio da UPE com a CAPES, visa proporcionar melhores condições à formação de recursos humanos, à produção e ao aprofundamento do conhecimento nos cursos de Pós-Graduação *Stricto Sensu*. São recursos de custeio destinados a apoiar os cursos de Mestrado e Doutorado da UPE. O Plano de Trabalho Institucional do PROAP financia despesas de custeio, como: manutenção de equipamentos, funcionamento de laboratórios, produção de material

didático-instrucional e publicação de artigos, aquisição de novas tecnologias em informática, realização de eventos científicos, participação em eventos no país e no exterior e mobilidade docente e discente.

**QUADRO 24 - DISTRIBUIÇÃO DOS RECURSOS DO PROAP/CAPES  
APLICADOS NA UPE POR PROGRAMA *STRICTO SENSU* /2011**

<b>PROGRAMA</b>	<b>R\$</b>
Odontologia	172.000,00
Ciências da Saúde	28.000,00
Hebiatria	26.000,00
Eng. Civil.	24.000,00
Eng. da Computação	30.000,00
Educação Física	32.500,00
Biologia C. M. Aplicada	28.000,00
Enfermagem	28.000,00
Eng. de Sistemas	28.000,00
Perícias Forenses	24.000,00
Cota da Pró-Reitoria.	42.050,00
<b>TOTAL</b>	<b>462.550,00</b>

**3.2.3 Programa Prodoutoral**

Criado pela CAPES em 2009, o Programa Pró-Doutoral qualifica docentes em instituições federais de ensino superior.

Por solicitação da UPE, a FACEPE destinou suporte financeiro visando inclusão de uma instituição estadual na proposta PRODOUTORAL da CAPES. Após atendimento, a CAPES aceitou o Projeto Pró-Doutoral da UPE para avaliação do mérito.

Para o Programa PRODOUTORAL da UPE, definiram-se como áreas prioritárias para a qualificação docente, a Educação e o Meio Ambiente, visando à criação de

programas *stricto sensu* no interior do Estado de Pernambuco, envolvendo as unidades de ensino nos Campus de Petrolina, Garanhuns, Caruaru, Nazaré da Mata e Salgueiro.

Em adição às áreas estratégicas acima, a UPE considerou estratégicas também as áreas de Enfermagem e Educação Física, considerando os Mestrados Associados, de Educação Física e Enfermagem, em parceria com a UFPB e a UEPB respectivamente. Por serem programas criados em associação com outras instituições, faz-se necessário a qualificação de docentes para garantir a consolidação desses programas na UPE.

**3.2.4 Projeto DINTER E  
Projeto MINTER  
3.2.4.1 PROJETO DINTER  
EM BIOLOGIA**

O Projeto de Doutorado Interinstitucional - DINTER em Biologia oferecido pela UNICAMP foi financiado pela CAPES (R\$ 600.000,00) e teve seu início em 2010, com previsão de término para 2014.

**3.2.4.2 PROJETO MINTER EM  
MEIO AMBIENTE**

**PROJETO MINTER EM MEIO AMBIENTE**

O projeto de Mestrado Interinstitucional - MINTER EM DESENVOLVIMENTO E MEIO AMBIENTE, a ser oferecido à Universidade de Pernambuco (Campus Garanhuns) pela Universidade Federal de Sergipe - UFS foi aprovado pela CAPES em 2010, sendo financiado pela FACEPE com o valor total de R\$ 340.000,00.

### 3.3 Pós-Graduação *Lato Sensu*

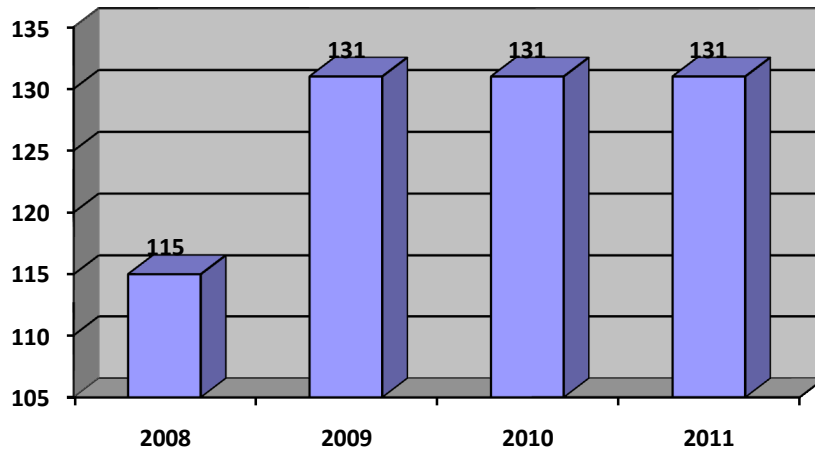
A Pós-Graduação *Lato Sensu* se destaca na UPE pela oferta de um leque considerável de cursos em todas as suas unidades. Em 2011 foram 131 cursos, distribuídos pelas Unidades, sendo: 103 Cursos de Especialização, 11 MBA's e 17 Programas de Residência (Quadro 25 e Gráfico 9).

Os cursos de Pós-Graduação *Lato Sensu* da UPE são bastante diversificados (em temas e locais de oferta) e buscam atender as demandas dos segmentos profissionais e a sociedade, sendo uma oportunidade de retorno à Universidade, de formação e de atualização para muitos profissionais.

**QUADRO 25 - DISTRIBUIÇÃO DOS CURSOS DE PÓS-GRADUAÇÃO  
LATO SENSU: MBA, RESIDÊNCIA E OUTRAS ESPECIALIZAÇÕES  
2008/2009/ 2010/2011**

Unidade	2008	2009	2010	2011
POLI	10	09	09	09
ESEF	03	06	06	06
FCAP	16	16	16	16
FCM	21	22	22	22
FENSG	02	03	03	03
FACETEG	23	26	26	26
FFPNM	13	15	15	15
FFPP	11	17	17	17
FOP	09	08	08	08
ICB	04	06	06	06
HUOC	03	03	03	03
<b>TOTAL</b>	<b>115</b>	<b>131</b>	<b>131</b>	<b>131</b>

**GRÁFICO 9 – EVOLUÇÃO DOS CURSOS DE PÓS-GRADUAÇÃO *LATO SENSU* - 2008/2009/2010/2011**



A diversidade e quantidade de cursos *lato sensu* aprovados na UPE é o resultado de uma série de ações estruturadoras adotadas nos últimos anos. A saber, em 2009 aprovou-se uma nova metodologia para avaliação dos cursos, em 2008 foi implantado o Certificado Único de Pós-Graduação para toda a Universidade e em 2007 adotou-se o registro centralizado de certificados dos cursos (Quadro 26), ensejando padronização e melhor atuação no desempenho das atividades nessa área.

**QUADRO 26 - DISTRIBUIÇÃO DOS REGISTROS DE CERTIFICADOS DE CONCLUSÃO DE CURSOS *LATO SENSU* NA UPE - 2008/2009/2010/2011**

UNIDADE	CERTIFICADOS <i>LATO SENSU</i> REGISTRADOS			
	2008	2009	2010	2011
FCM	17	05	30	35
ESEF	60	41	08	01
ICB	29	31	29	40
FOP	34	46	10	42
POLI	85	79	39	66
FFPNM	142	71	101	35
FACETEG	490	513	318	211
PETROLINA	635	44	243	173
FCAP	54	161	176	167
FENSG	73	27	52	185
HUOC	02	06	0	0
<b>TOTAL</b>	<b>1.621</b>	<b>1.024</b>	<b>1.006</b>	<b>955</b>



A seguir estão distribuídos os cursos *lato sensu* ofertados pela UPE por unidade e *campus* de acordo com a modalidade do curso.

### Distribuição dos Cursos *Lato Sensu* - Modalidade Residência da UPE/Campus Santo Amaro

UNIDADE	ÁREA DE CONCENTRAÇÃO
Faculdade de Ciências Médicas de Pernambuco - FCM	<ul style="list-style-type: none"> <li>• Cardiologia</li> <li>• Cirurgia Geral</li> <li>• Cirurgia Pediátrica</li> <li>• Clínica Médica</li> <li>• Infectologia</li> <li>• Medicina Preventiva e Social</li> <li>• Obstetrícia e Ginecologia</li> <li>• Pediatria</li> <li>• Urologia</li> <li>• Saúde Coletiva</li> <li>• Dermatologia</li> <li>• Mastologia</li> <li>• Cancerologia Pediátrica</li> <li>• Medicina. Intensiva / UTI</li> </ul>
Hospital Universitário Oswaldo Cruz – HUOC	<ul style="list-style-type: none"> <li>• Odontologia (Cirurgia e Traumatologia Buco-Maxilo-Facial)</li> <li>• Enfermagem</li> <li>• Nutrição</li> </ul>

### Distribuição dos Cursos *Lato Sensu* – Modalidade MBA da UPE/ Campus Benfica e Campus Garanhuns

UNIDADE	CURSO
Faculdade de Ciências da Administração de Pernambuco – FCAP	<ul style="list-style-type: none"> <li>• MBA em Marketing</li> <li>• MBA em Planejamento e Gestão Ambiental</li> <li>• MBA em Planejamento e Gestão Organizacional</li> <li>• MBA em Logística Empresarial</li> <li>• MBA em Consultoria Organizacional</li> <li>• MBA em Gestão de Serviços</li> <li>• MBA em Planejamento Organizacional</li> <li>• MBA em Gestão de Custos e Controladoria</li> </ul>
Escola Politécnica de Pernambuco - POLI	<ul style="list-style-type: none"> <li>• MBA em Comercialização de Energia Elétrica</li> <li>• MBA em Tecnologia e Gestão na Construção de Edifícios</li> </ul>
Faculdade de Ciência e Tecnologia de Garanhuns FACETEG	<ul style="list-style-type: none"> <li>• MBA em Gestão de Serviços</li> </ul>

**Distribuição dos Cursos *Lato Sensu* – Modalidade Especialização da UPE/  
Campus Santo Amaro**

<b>UNIDADE</b>	<b>CURSO</b>
Faculdade de Enfermagem Nossa Senhora das Graças – FENSG	<ul style="list-style-type: none"> <li>• Saúde Pública</li> <li>• Enfermagem em Suporte Avançado</li> <li>• Estomoterapia</li> </ul>
Faculdade de Ciências Médicas – FCM	<ul style="list-style-type: none"> <li>• Geriatria</li> <li>• Cardiologia</li> <li>• Homeopatia</li> <li>• Pneumologia</li> <li>• Gastroenterologia</li> <li>• Dermatologia</li> <li>• Terapia Comportamental</li> <li>• Gerontologia</li> </ul>
Escola Superior de Educação Física – ESEF	<ul style="list-style-type: none"> <li>• Educação Física Adaptada a Portadores de Doenças Crônico-Degenerativas e Idosos</li> <li>• Educação Física Escolar</li> <li>• Atividade Física e Saúde Pública</li> <li>• Avaliação da Performance Humana</li> <li>• Treinamento Esportivo</li> <li>• Ensino da Dança</li> </ul>
Instituto de Ciências Biológicas – ICB	<ul style="list-style-type: none"> <li>• Biologia Molecular</li> <li>• Patologia Clínica</li> <li>• Meio Ambiente e Desenvolvimento Sustentável</li> <li>• Saúde do Idoso</li> <li>• Microbiologia Clínica</li> <li>• Controle e Prevenção de Infecções</li> </ul>

**Distribuição dos Cursos *Lato Sensu*  
Campus Camaragibe**

**– Modalidade Especialização da UPE/**

<b>UNIDADE</b>	<b>CURSO</b>
Faculdade de Odontologia de Pernambuco - FOP	<ul style="list-style-type: none"> <li>• Cirurgia e Traumatologia Buco-Maxilo-Facial</li> <li>• Fonoaudiologia</li> <li>• Ortodontia</li> <li>• Endodontia</li> <li>• Implantodontia</li> <li>• Saúde Coletiva</li> <li>• Dentística</li> <li>• Odontologia para pacientes especiais</li> </ul>

**Distribuição dos Cursos *Lato Sensu* – Modalidade Especialização da UPE/  
Campus Benfica**

---

<b>UNIDADE</b>	<b>CURSO</b>
Faculdade de Ciências da Administração de Pernambuco – FCAP	<ul style="list-style-type: none"><li>• Gestão da Capacidade Humana nas Organizações</li><li>• Administração Financeira</li><li>• Administração de Marketing</li><li>• Planejamento e Gestão Organizacional</li><li>• Planejamento e Gestão Pública</li><li>• Gerência de Processos Educacionais</li><li>• Gerente de Cidades</li><li>• Gestão de Negócios</li></ul>
Escola Politécnica de Pernambuco - POLI	<ul style="list-style-type: none"><li>• Engenharia de Segurança no Trabalho</li><li>• Engenharia Naval</li><li>• Gestão de Manutenção</li><li>• Sistemas Embarcados TV Digital e Redes de Telecomunicações</li><li>• Engenharia de Soldagem</li><li>• Gestão e Controle Ambiental</li><li>• Gestão da Qualidade e Produtividade</li></ul>

---

**Distribuição dos Cursos *Lato Sensu* – Modalidade Especialização da  
UPE/Campus Garanhuns**

<b>UNIDADE</b>	<b>CURSO</b>
Faculdade de Ciência e Tecnologia de Garanhuns – FACETEG	<ul style="list-style-type: none"><li>• Programação do Ensino de Biologia</li><li>• Educação Especial</li><li>• Educação Ambiental</li><li>• Programação da Língua Portuguesa</li><li>• Programação do Ensino de Matemática</li><li>• Psicopedagogia</li><li>• Programação do Ensino de Geografia</li><li>• Programação do Ensino de História</li><li>• Saúde Mental</li><li>• Planejamento e Gestão Escolar</li><li>• Programação da Língua Inglesa</li><li>• Supervisão Escolar e Gestão Pedagógica</li><li>• Aprendizagem em Contextos Multiculturais</li><li>• Informática Educacional</li><li>• Alfabetização e Letramento</li><li>• Metodologia do Ensino Superior</li><li>• Gestão do Legislativo</li><li>• Supervisão Escolar e Gestão Pedagógica</li><li>• Design de Sistemas para Internet</li><li>• Ensino de Ciências</li><li>• Ensino de Sociologia</li><li>• Saúde Pública</li><li>• Parasitologia Clínica</li><li>• História de Pernambuco</li><li>• Gestão de Pessoas</li></ul>

---

**Distribuição dos Cursos *Lato Sensu* – Modalidade Especialização da UPE/  
Campus Petrolina**

---

<b>UNIDADE</b>	<b>CURSO</b>
<b>Campus Petrolina -</b>	<ul style="list-style-type: none"><li>• Programa de Ensino da Língua Inglesa</li><li>• Psicopedagogia</li><li>• Matemática</li><li>• Geografia</li><li>• Biologia</li><li>• Gestão em Recursos Humanos</li><li>• História</li><li>• Português</li><li>• Educação Ambiental</li><li>• Educação Infantil</li><li>• Produção de Textos</li><li>• Gestão de Pessoas</li><li>• História de Pernambuco</li><li>• Educação Inclusiva</li><li>• Educação de Jovens e Adultos</li><li>• Planejamento e Gestão Escolar</li><li>• Linguística</li></ul>

---

**Distribuição dos Cursos *Lato Sensu* – Modalidade Especialização - Campus  
Nazaré da Mata**

---

<b>UNIDADE</b>	<b>CURSO</b>
<b>Faculdade de Formação de Professores de Nazaré da Mata – FFPNM</b>	<ul style="list-style-type: none"><li>• Educação Ambiental</li><li>• Planejamento e Gestão Educacional</li><li>• Psicopedagogia</li><li>• Educação Infantil</li><li>• Língua Portuguesa</li><li>• Ensino de Biologia</li><li>• Geografia do Mundo Tropical</li><li>• História do Nordeste</li><li>• Lingüística Aplicada ao Ensino da Língua Portuguesa</li><li>• Gestão Ambiental</li><li>• Desenvolvimento e Gestão da Capacidade Humana</li><li>• Teoria Literária</li><li>• Paisagem e Turismo no Brasil</li><li>• Língua Inglesa</li><li>• Ensino da Matemática</li></ul>

---

### 3.4 Alunos de Pós-Graduação

Em 2011 foram formados 3.645 especialistas em diversas áreas do conhecimento nas unidades da UPE, conforme mostra o quadro a seguir. Nele também estão incluídos os alunos da UPE na modalidade educação a distância, no Curso Gestão em Saúde Pública. Os quantitativos de discentes de *lato sensu e stricto sensu* estão nos quadros a seguir.

**QUADRO 27 – DISTRIBUIÇÃO DE DISCENTES  
MATRICULADOS EM CURSOS *LATO SENSU* - MODALIDADE  
ESPECIALIZAÇÃO / 2011**

UNIDADES/ EAD	MATRICULADOS OUTRAS ESPECIALIZAÇÕES	MATRICULADOS MBA	MATRICULADOS RESIDÊNCIA
FCM	186	-	167
FENSG	267	-	-
ESEF	94	-	-
ICB	102	-	-
FOP	75	-	-
FCAP	558	728	-
POLI	227	33	-
FFPNM	278	-	-
FACETEG	621	-	-
UPE CAMPUS PETROLINA	210	-	-
HUOC-ICB (Nutrição)	-	-	14
HUOC-FOP (Cirurgia e Traumatologia Buco-Maxilo-Facial)	-	-	08
HUOC-FENSG (Enfermagem)	-	-	-
Educação a Distância (2010.1, NEAD/pólos Garanhuns, Surubim e Tabira – Gestão em Saúde Pública)	77	-	-
<b>TOTAL</b>	<b>2.695</b>	<b>761</b>	<b>189</b>
<b>TOTAL Geral</b>		<b>3.645</b>	

**QUADRO 28 - DISTRIBUIÇÃO DE DISCENTES  
MATRICULADOS EM CURSOS *STRICTO SENSU* /2011**

<b>Programa</b>	<b>Alunos Matriculados</b>
Mestrado em Ciências da Saúde	50
Mestrado em Hebiatria	18
Mestrado em Odontologia	22
Mestrado em Enfermagem	30
Mestrado em Educação Física	35
Mestrado em Biologia Celular	26
Mestrado em Perícias Forenses	12
Mestrado em Gestão do Desenvolvimento	31
Mestrado em Tecnologia da Energia	30
Mestrado em Engenharia da Computação	44
Mestrado em Engenharia de Sistemas	21
Mestrado em Engenharia Civil	18
Doutorado em Odontologia	49
<b>TOTAL</b>	<b>386</b>

**QUADRO 29 – DISTRIBUIÇÃO DOS ALUNOS DE PÓS-GRADUAÇÃO *LATO SENSU* E *STRICTO SENSU* – 2008/2009/2010/2011**

<b>PÓS-GRADUAÇÃO</b>		<b>2008</b>	<b>2009</b>	<b>2010</b>	<b>2011</b>
<i>Stricto</i>	Mestrado	159	290	282	337
<i>Sensu</i>	Doutorado	75	74	31	49
<i>Lato Sensu</i>		4.969	3.298	3.328	3.560
<b>TOTAL</b>		<b>5.203</b>	<b>3.662</b>	<b>3.641</b>	<b>3.946</b>

**3.5 Captação de Recursos**

Em 2010 foi criado o Núcleo de Captação de Recursos na Pró-Reitoria de Pós-Graduação e Pesquisa visando ampliar esforços e agregar pesquisadores em busca de fomento para o desenvolvimento das atividades na UPE.

Merece destaque especial o Programa de Fortalecimento Acadêmico - PFA da UPE, que com recursos próprios da Universidade oriundos dos concursos realizado pelo IAUPE, alavancou em torno de R\$ 1.200.000,00 para ações acadêmicas, que promoveram também a pós-graduação *stricto sensu* e a pesquisa na instituição.

**QUADRO 30 - DISTRIBUIÇÃO DOS RECURSOS E AÇÃO ORIUNDOS DO PFA/UPE - 2010/2011**

<b>AÇÃO</b>	<b>RECURSOS 2010</b>	<b>RECURSOS 2011</b>
Bolsas pós-graduação	108.000,00	108.000,00
Bolsas IC	150.000,00	150.000,00
Apoio ao <i>stricto sensu</i>	191.100,00	191.100,00
<b>Total</b>	<b>449.100,00</b>	<b>449.100,00</b>

Com relação às bolsas de iniciação científica, em 2009 foi criado o edital especial CONHECENDO A UPE, para o qual foi destinado R\$ 30.000,00, relativo à 10 bolsas com duração de 10 meses. Os resultados das pesquisas estão disponibilizados na página da UPE no formato de relatórios finais das atividades desenvolvidas.

Em 2010, foi criado o SISPG- Sistema de Informações Sobre Pós-Graduação. Este sistema visa apoiar todo o sistema de Pós-Graduação e Pesquisa da UPE. Em 2011, o SISPG foi determinante para a administração dos recursos do PFA (Programa de Fortalecimento Acadêmico), na ação “Apoio ao *stricto sensu*” ([www.upe.br](http://www.upe.br), link SISPG)

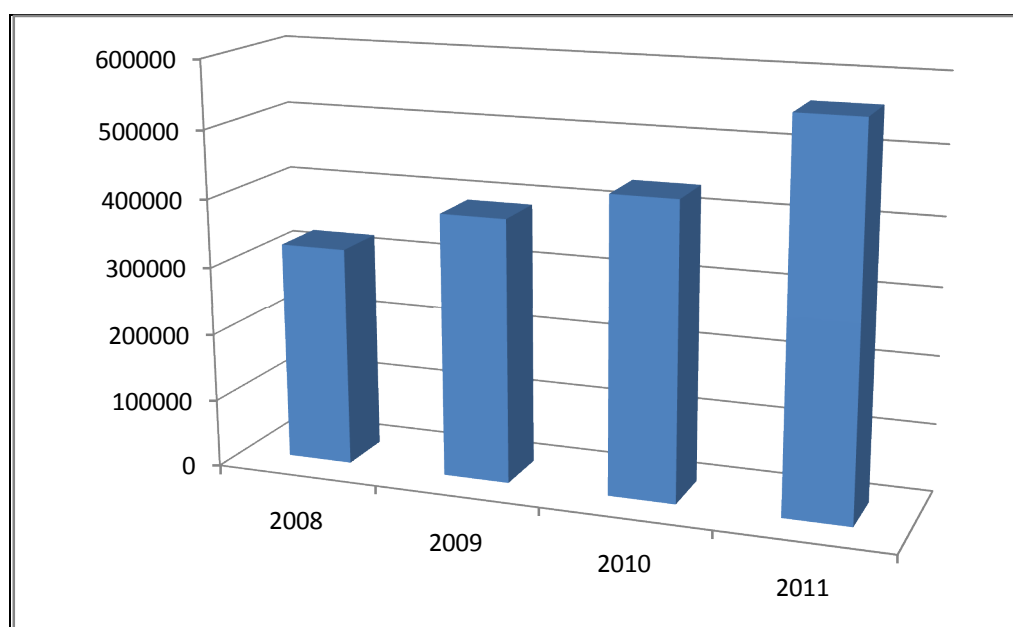
O SISPG está possibilitando o registro dos pesquisadores da UPE, assim como os projetos de pesquisa, cursos de pós-graduação e grupos de pesquisa. Além de permitir a troca de informações entre pesquisadores da UPE, o SISPG torna públicas as atividades de pesquisa da Universidade.

O CNPq, como uma das importantes fontes de fomento, destina anualmente uma cota de bolsas de iniciação científica para a UPE, que totalizou R\$ 1.710.000,00 entre 2008 e 2011.

**QUADRO 31 - DISTRIBUIÇÃO DOS RECURSOS DESTINADOS ÀS BOLSAS DE INICIAÇÃO CIENTÍFICA NA UPE PELO CNPq –2008/2009/2010/2011**

<b>Auxílio</b>	<b>2008</b>	<b>2009</b>	<b>2010</b>	<b>2011</b>	<b>TOTAL</b>
Bolsas de Iniciação Científica	R\$ 324.000,00	R\$ 388.800,00	R\$ 435.600,00	561.600,00	R\$ 1.710.000,00

**GRÁFICO 10 – EVOLUÇÃO DOS RECURSOS DESTINADOS ÀS BOLSAS DE INICIAÇÃO CIENTÍFICA NA UPE PELO CNPq - 2008/2009/2010 / 2011**





**QUADRO 32 - DISTRIBUIÇÃO DOS RECURSOS CAPTADOS PELA UPE -  
2008/2011**

Obs. Os valores referentes ao DINTER são para o quadriênio 2010/2014.

<b>AUXÍLIO</b>	2008	2009	2010	2011
<b>CAPES</b>				
Bolsas de mestrado	648.000,00	1.080.000,00	993.600,00	1.612.800,00
Bolsas de doutorado	410.400,00	410.400,00	669.600,00	648.000,00
PROAP	254.100,00	292.600,00	358.600,00	462.500,00
Pró-Equipamentos	-	504.460,00	500.000,00	389.160,00
PICDT	64.800,00	43.200,00	-	-
PQI	-	-	-	-
DINTER Biologia	-	-	600.000,00	600.000,00
<b>TOTAL</b>	<b>1.377.300,00</b>	<b>2.330.660,00</b>	<b>3.121.800,00</b>	<b>3.712.460,00</b>

Outra importante fonte de fomento da UPE é oriunda do FINEP - Financiadora de Estudos e Projetos do Ministério da Ciência e Tecnologia, destacando-se o CT-Infra (Fundo de Infra-Estrutura), criado em 2001 para *“viabilizar a modernização e ampliação da infraestrutura e dos serviços de apoio à pesquisa desenvolvida em instituições públicas de ensino superior e de pesquisas brasileiras, por meio de criação e reforma de laboratórios e compra de equipamentos”*. A UPE foi contemplada pela primeira vez em 2006, no edital CT-INFRA, e desde então tem obtido sucesso nas chamadas anuais deste fundo como (Quadro 33).

**QUADRO 33 - DISTRIBUIÇÃO DOS PROJETOS DA UPE ENVIADOS PELA  
PROPEGE E APROVADOS NOS EDITAIS CT-INFRA DO FINEP  
2006/2007/2008/2009/2010/2011**

<b>Ano</b>	<b>Projeto</b>	<b>Valor Aprovado (R\$)</b>
2006	Consolidação da Pesquisa e Pós-Graduação na Universidade de Pernambuco – Odontologia	450.000,00
2007	Consolidação da Pesquisa de Pós-Graduação e Fortalecimento da Interiorização da Universidade de Pernambuco	440.800,00
2008	Consolidação dos Programas de Pós-Graduação <i>Stricto Sensu</i> da UPE	433.468,00
2009	Fortalecimento da Inovação Tecnológica nos Programas de Pós-Graduação da UPE	388.372,00
2010	Criação do Instituto de Inovação Tecnológica da UPE	2.231.785,00
	Consolidação das atividades de pesquisa nos programas de pós-graduação da UPE	953.966,00
2011	Consolidação e Inovação da Pesquisa na UPE	2.124.720,00
<b>TOTAL</b>		<b>7.023.111,00</b>

### 3.6 Instituto de Inovação Tecnológica de Pernambuco

A criação do INSTITUTO DE INOVAÇÃO TECNOLÓGICA DE PERNAMBUCO foi idealizada em 2009 (Figura abaixo). Neste mesmo ano foram aprovados os recursos necessários para a aquisição de equipamentos Chamada CT-INFRA/FINEP e em 2010 aprovou-se os recursos necessários para a construção do prédio, no valor de R\$ 2.231.785,00.



#### INSTITUTO DE INOVAÇÃO TECNOLÓGICA /UPE

O INSTITUTO DE INOVAÇÃO TECNOLÓGICA (IIT) será um lócus multidisciplinar para a transformação de resultados inovadores das pesquisas em patentes e eventuais futuros produtos.

Estima-se que o prédio do IIT será construído entre os anos de 2011 e 2012, em paralelo à estruturação de uma equipe de pesquisadores responsáveis pela coordenação do Instituto.

No projeto aprovado em 2010 no CT-INFRA/FINEP estava previsto sete laboratórios. O quarto pavimento será planejado no projeto a ser enviado a FINEP em 2011.

Distribuição dos Laboratórios por pavimento do Instituto de Inovação Tecnológica – IIT:

#### 1º pavimento

- Laboratório de Inovação Tecnológica em Biotecnologia

#### 2º pavimento

- Laboratório de Inovação Tecnológica em Perícias Forenses
- Laboratório de Inovação Tecnológica em Biophotonica

#### 3º pavimento

- Laboratório de Inovação Tecnológica em Telemática
- Laboratório de Inovação Tecnológica em Cibernética
- Laboratório de Inovação Tecnológica em Energia
- Laboratório de Inovação Tecnológica em Engenharia Civil

## FACEPE

No quadro a seguir estão distribuídos os recursos captados junto a FACEPE, no período de 2007 a 2011 através de projetos institucionais. Neste quadro não estão relacionados os valores obtidos através dos projetos individuais de docentes pesquisadores da UPE, como auxílios mobilidade, auxílios para pesquisa e bolsas de iniciação científica de mestrado e de doutorado.

**QUADRO 34 - DISTRIBUIÇÃO DOS RECURSOS CAPTADOS PELA UPE  
JUNTO À FACEPE - 2007/2008/2009/2010/2011**

<b>Ano</b>	<b>Modalidade de Auxílio (R\$)</b>	<b>Valor Captado</b>
2007	Apoio a eventos	10.000,00
2008	Apoio a eventos	16.153,52
2009	Apoio a eventos	33.000,00
2010	Pró-equipamentos	175.000,00
	Apoio a eventos	21.000,00
	PRODOUTORAL	797.448,60
	MINTER- Meio ambiente	320.000,00
2011	Pró-equipamentos	389.160,00
	Prodoutoral	600.000,00
	MINTER	320.000,00
<b>Total</b>		<b>2.681.762,12</b>

No período de 2007/2011 através da Pró-Reitoria de Pós-Graduação e Pesquisa, a UPE captou mais de quinze milhões de reais para a manutenção e ampliação das atividades de pós-graduação e pesquisa.

**QUADRO 35 – DISTRIBUIÇÃO DOS RECURSOS CAPTADOS ATRAVÉS DE  
PROJETOS INSTITUCIONAIS PELA PROPEGE /2011**

<b>Fonte de Fomento</b>	<b>Valor Captado R\$</b>
CAPES	2.723.300,00
CNPq	1.710.000,00
FACEPE	1.309.160,00
FINEP	2.848.020,00
<b>Total</b>	<b>8.590.480,00</b>

## 4 PESQUISA

### 4.1 Grupos de Pesquisa

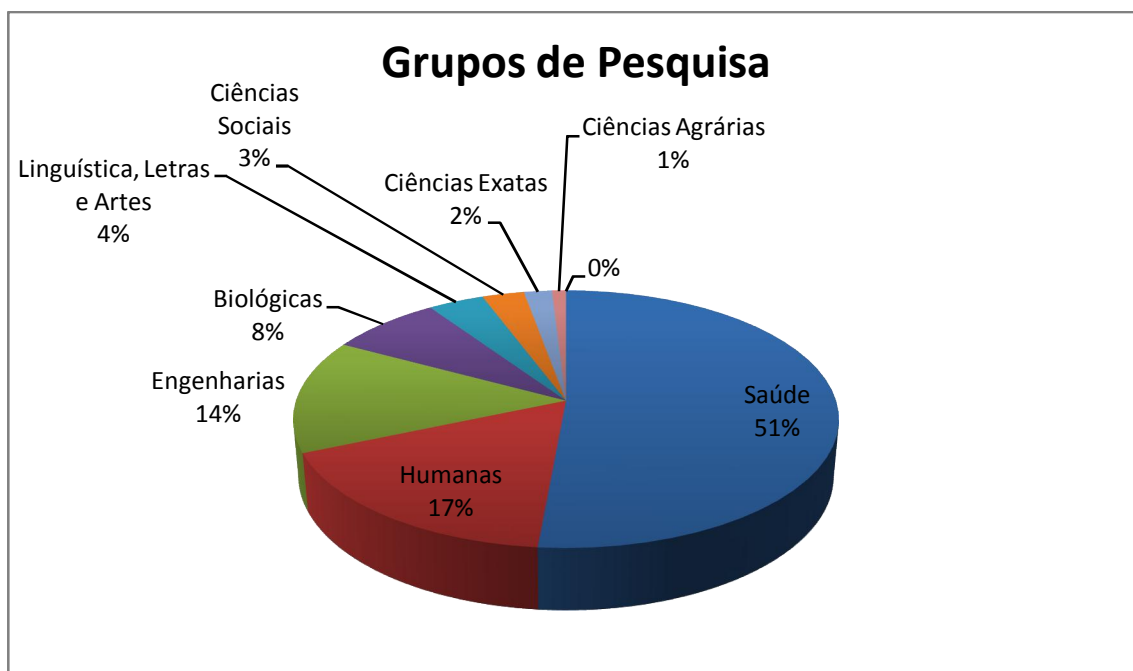
A Universidade de Pernambuco tem buscado qualidade em suas ações de pesquisa e pós-graduação, visando à consolidação das atividades existentes e expansão responsável. Observam-se mudanças quantitativas nos grupos de pesquisa, porém, tem-se dado especial atenção à melhora qualitativa de grupos adequadamente estruturados e mais produtivos, refletindo na criação de novos programas de pós-graduação *stricto sensu*.

Os grupos de pesquisa estão distribuídos por área do conhecimento, ficando a maioria na área de Ciências da Saúde (Quadro 36 e Gráfico 11).

**QUADRO 36 – DISTRIBUIÇÃO DOS GRUPOS DE PESQUISA DA UPE CERTIFICADOS PELO CNPQ POR ÁREA DO CONHECIMENTO 2011**

Área	Grupos Certificados
Ciências da Saúde	54
Ciências Humanas	18
Engenharias	15
Ciências Biológicas	8
Linguística, Letras e Artes	4
Ciências Sociais Aplicadas	3
Ciências Exatas e da Terra	2
Ciências Agrárias	1
<b>Total</b>	<b>105</b>

**GRÁFICO 11 - DISTRIBUIÇÃO DOS GRUPOS DE PESQUISA POR ÁREA DO CONHECIMENTO/2011**



## 4.2 Cadernos de Pesquisa

O Caderno de Pesquisa da UPE apresenta o perfil da atividade científica e tecnológica desenvolvida na UPE, fornecendo informações importantes sobre os recursos humanos, pesquisadores e estudantes, e linhas de pesquisa nas diversas áreas do conhecimento.

A disponibilização do Caderno de Pesquisa no formato impresso e *online* possibilita maior divulgação, contribuindo para uma maior integração dos pesquisadores, estabelecendo redes de pesquisa internas, entre unidades da UPE, e externas, com outras instituições no Brasil e no Exterior.

A participação do aluno de graduação em projetos de pesquisa possibilita um aprendizado diferenciado através da Iniciação Científica. A inserção em grupos de pesquisa permite que o estudante de graduação participe da elaboração e desenvolvimento de estudos, além das discussões entre pesquisadores, contribuindo para a formação de um profissional crítico e reflexivo com relação ao conhecimento humano. O estudante envolvido no processo de produção do conhecimento enriquece sua formação, tanto pela prática da atividade de investigação, quanto pelo conhecimento adquirido.

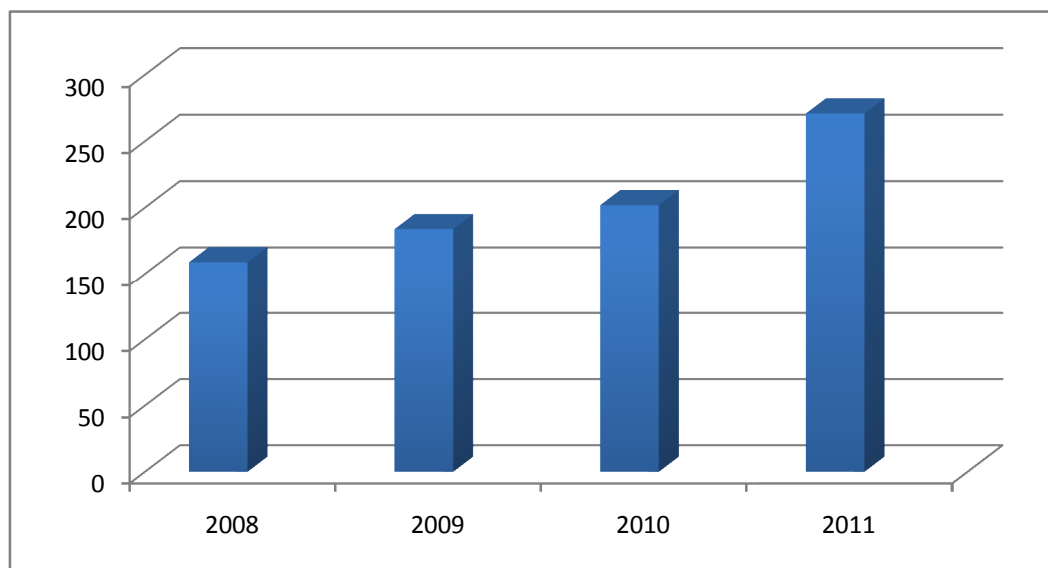
Pode-se observar um aumento de 70,4% nas bolsas de Iniciação Científica ofertadas aos estudantes da UPE entre 2008 e 2011 (Quadro 37 e Gráfico 12)

**QUADRO 37– DISTRIBUIÇÃO DAS BOLSAS DE INICIAÇÃO CIENTÍFICA POR FONTE DE FOMENTO - 2008/2009/2010/2011**

Fonte	2008	2009	2010	2011
UPE	35	50	50	110
CNPq	90	108	121	130
FACEPE	34	26	31	31
<b>Total</b>	<b>159</b>	<b>184</b>	<b>202</b>	<b>271</b>



**GRÁFICO 12 – DISTRIBUIÇÃO DAS BOLSAS DE INICIAÇÃO CIENTÍFICA  
(FONTES DE FOMENTO: CNPQ, FACEPE E UPE) –  
2008/2009/2010/2011**



Na UPE foi criada em 2007, a Iniciação Científica Voluntária, com registro das atividades desenvolvidas e certificação para os alunos de graduação envolvidos.

A partir 2010, a solicitação de bolsas de iniciação científica para estudantes de graduação foi realizada através de sistema on-line, facilitando e agilizando o processo, que foi consolidado em 2011.

#### **4.4 Projeto Pró-Multiplicar /CAPES**

A UPE faz parte do Projeto piloto do programa PRÓ-MULTIPLICAR (Projeto para Formação de multiplicadores do portal de periódicos) da CAPES, desde 2008 Para esse programa, onze Instituições de Ensino Superior foram convidadas das regiões Norte, Nordeste, Sul e Centro-Oeste: UFRPE, UPE, UFPE, UFAC, UFMT, UFMS, FURG, UFAM, UFRN, UFG e UFRRJ.

O Projeto Pró-multiplicar apresenta os seguintes objetivos: (1) Incentivar os alunos e pesquisadores da instituição a utilizarem os recursos do Portal na sua plenitude; (2)

Disseminar nas diversas áreas do conhecimento o uso do Portal nas instituições participantes; (3) Incentivar a utilização dos diversos recursos eletrônicos disponíveis no portal de Periódicos e editores, facilitando assim o uso do mesmo pelos grupos de pesquisa nas instituições; (4) Possibilitar que as instituições possuam alunos e profissionais “expertises” nos recursos do Portal de Periódicos nas diversas áreas do conhecimento com o compromisso de disseminar informação e promover treinamentos periódicos da comunidade acadêmica discente.

#### **4.5 Programa Ciência sem Fronteiras – CNPq/CAPES**

No ano de 2011 o Governo Federal lançou o programa Ciência sem Fronteiras para graduação e pós-graduação, sendo um programa de mobilidade científica e tecnológica com o objetivo de formar e capacitar mão-de-obra qualificada através de convênios entre universidades brasileiras e as mais conceituadas universidades do mundo. A UPE, através da Pró-Reitoria de Pós-Graduação e Pesquisa – PROPEGE – e da Assessoria de Relações Internacionais vem ao encontro dessa proposta buscando convênios entre as universidades selecionadas com o objetivo de no ano de 2012, conforme planejamento das agências de fomento CAPES e CNPq, enviar alunos de graduação e pós-graduação para qualificação no exterior. A UPE recebeu uma cota de 12 bolsas do CNPq para o programa em 2012.

A Pró-Reitoria de Extensão e Cultura – PROEC tem como principal finalidade estabelecer intercâmbio com a sociedade através de suas ações extensionistas. A Extensão leva os resultados do Ensino e da Pesquisa desenvolvidos pela UPE até a sociedade, a partir de suas áreas temáticas, contribuindo para elevar o padrão educacional da Universidade.

As ações extensionistas da UPE estão classificadas em Áreas do Conhecimento, seguindo as orientações do Conselho Nacional de Desenvolvimento Científico e Tecnológico – CNPq e em Áreas Temáticas, seguindo as orientações do Fórum de Pró-Reitores de Extensão das Universidades Públicas Brasileiras – FORPROEX:

### **Áreas do Conhecimento:**

1. Ciências Exatas e da Terra
2. Ciências Biológicas
3. Engenharia/Tecnologia
4. Ciências da Saúde
5. Ciências Agrárias
6. Ciências Sociais
7. Ciências Humanas
8. Linguística, Letras e Artes

### **Áreas Temáticas:**

1. Comunicação
2. Cultura
3. Direitos Humanos e Justiça
4. Educação
5. Meio Ambiente
6. Saúde

7. Tecnologia e Produção

8. Trabalho

A inter-relação destas Áreas do Conhecimento com as Áreas Temáticas deve ser orientada pelo princípio da indissociabilidade entre Ensino, Pesquisa e Extensão que norteiam as ações da UPE, com o objetivo de contribuir para o desenvolvimento econômico, tecnológico, social, cultural e da saúde no Estado de Pernambuco.

### **5.1 Principais Programas, Projetos e Ações de Extensão e Cultura Desenvolvidos pelas Unidades de Educação, Educação e Saúde e Pró-Reitoria de Extensão e Cultura**

A Extensão Universitária realiza-se através de programas, projetos, cursos, eventos e prestações de serviços desenvolvidos pela Universidade de Pernambuco, a partir de suas unidades de educação e de educação e saúde ou, ainda de suas Pró-Reitorias.

Os conhecimentos produzidos oriundos do ensino e da pesquisa na UPE devem alcançar a sociedade através das ações extensionistas de seus professores, alunos e servidores, em sintonia com membros da comunidade numa inter-relação harmônica de interesses mútuos. O ensino e a pesquisa geram extensão, mas também, a própria extensão gera pesquisa e ensino numa sincronia indissociável, elevando, assim, os níveis e os padrões educacionais dos nossos alunos e da própria comunidade onde as ações extensionistas são desenvolvidas.

Outra ação que não pode ser dissociada da extensão universitária é o conhecimento cultural intrínseco à tríade Ensino, Pesquisa e Extensão. Por este motivo, a PROEC vem apoiando diversas ações extensionistas no sentido de divulgar as diversas linguagens culturais através de realização das ações extensionistas nas unidades da UPE. Em 2011 este aspecto começou a ser focado com mais atenção e, em 2012, certamente, será ampliado e fortalecido pela PROEC.

Em 2011 destacaram-se também as ações desenvolvidas nos diversos projetos de extensão em todas as unidades da UPE como detalhado a seguir:

### **ÁREA TEMÁTICA COMUNICAÇÃO**

CAMPUS MATA NORTE	UPE no Rádio
CAMPUS GARANHUNS	Rádio escola: Uma prática Cultural na perspectiva da Educomunicação.

### **ÁREA TEMÁTICA CULTURA**

CAMPUS GARANHUNS	Apoio a construção da cidadania dos idosos no centro de Convivência da UFRPE aberta a terceira idade-URATI.
FCM	Paz, um sonho possível.

### **ÁREA TEMÁTICA EDUCAÇÃO**

CAMPUS MATA NORTE	Formação Continuada para Professores das Séries Iniciais da Rede Pública de Ensino.
CAMPUS MATA NORTE	Linguagem: espelho da realidade social (uma abordagem interdisciplinar em periódicos).
CAMPUS MATA NORTE	A Grécia nos palcos: O Teatro Grego como Ferramenta de Ensino de História na Sala de Aula.
CAMPUS MATA NORTE	Explorando Ciências na Mata Norte no Estado de Pernambuco.
CAMPUS MATA NORTE	Rede de inovação pedagógica colaborativa para fortalecimento do ensino na zona da mata norte do estado de Pernambuco/RIPECENG.
CAMPUS MATA NORTE	A importância da educação ambiental informal na sensibilização da comunidade Jaqueira – Macaparana/PE sobre a deposição final dos resíduos sólidos.
POLI	Educação Matemática – Ampliação e nivelamento do conhecimento básico às engenharias.
PETROLINA	Alfabetização e Letramento na Ilha do Massagano: uma Ação nas Águas do São Francisco.
PETROLINA	Educação Continuada dos Profissionais da Rede Básica de Saúde Quanto aos Aspectos Imunológicos em Vacinação.
PETROLINA	Educação Popular em Saúde para Idoso.
ESEF	Basquete na UPE: Campos de formação de jovens e adultos.
CAMPUS GARANHUNS	Encenando gênero: a família como cenário.
FFPNM	Educação e Saúde Coletiva: uma Reflexão-Ação Indispensável.

## ÁREA TEMÁTICA MEIO AMBIENTE

CAMPUS MATA NORTE	Educação Ambiental como Instrumento de Conscientização na Educação Infantil da Creche São José no Município de Nazaré da Mata – PE.
CAMPUS GARANHUNS	Educação Ambiental na Educação Básica e narrativas de Formação na Educação superior: uma experiência de extensão de elos formativos em Garanhuns – PE.
CAMPUS CARUARU	Centro de reciclagem de resíduos de informática.
CAMPUS CARUARU	Modateca Ambiental.
FCAP	Núcleo de Gestão Ambiental.
ICB	PROSA: Sensibilização Ambiental das comunidades Tradicionais Litorâneas.

## ÁREA TEMÁTICA SAÚDE

PROCAPE	Comunicação Fortalecendo a Relação Médico-Paciente.
PROCAPE	Abraçando Corações.
PROCAPE	A Enfermagem na Assistência a Portadores da Doença de Chagas no Ambulatório de Doenças de Chagas, PE.
PETROLINA	Educação Popular em Saúde para Idosos.
PETROLINA	A Importância do Sistema de Informação Ambulatorial na Atenção Primária a Saúde de Petrolina – PE.
PETROLINA	Execução de um manual para familiares de lactentes- pré termos normais / do nascimento até 18 meses que apresentam atraso do desenvolvimento neuropsicomotor.
PETROLINA	Ações para um envelhecimento saudável: prevenção de quedas no ambiente domiciliar.
PETROLINA	Viver com Saúde é também Educar para o Trânsito.
CAMPUS GARANHUNS	Saúde e Sexualidade: uma questão psico-educacional.
CAMPUS GARANHUNS	Atenção Psicológica na Comunidade de Correntes.
CAMPUS CARUARU	UPE Solidária – doe sangue e salve vidas.
FCM	As artes cênicas como ferramenta valiosa na educação em saúde e na melhoria da qualidade de vida de pacientes, estudantes, servidores do HUOC e campus Santo Amaro.
FCM	Educação nas Escolas: Coqueluche em Adolescentes.
FCM	Pense Bem: Previna os acidentes vasculares cerebrais.
FCM	Utilização de Recursos Instrucionais da Telessaúde para agentes comunitários de saúde da cidade do Recife.
FCM	Palhaçoterapia.
FCM	“Visão sem Fronteiras” – Avaliação Oftalmológica do Grupo Populacional entre 30 e 80 anos adstrita em unidades de saúde da família do município do Recife.
FCM	Promovendo Ambientes saudáveis e o acolhimento nas unidades de saúde da família dos Distritos Sanitários II e III do Recife.
FCM	MAMA – Melhores Amigos da Mama.
FCM	Vigilância em Saúde: empoderamento e multiplicação.

ICB	Usuários de Crack em Tratamento no CAPSAD Professor Luiz Cerqueira: Uma Abordagem Exploratória Bioantropológica.
ICB	E foram felizes para sempre... sem parasitoses intestinais, é claro!
ICB	Grupo Itinerante de Morfologia Aplicada ao Ensino(GIMAE)
ESEF	Futvárzea em Santo Amaro.
ESEF	Estratificação do risco Cardiovascular de participantes de programas de atividade física na ESEF – UPE.
FENSG	Dengue: Condutas básicas para prevenção e controle da dengue no bairro Vasco da Gama na cidade do Recife / PE em 2011.
FENSG	Escola como cenário de discussão sobre sexualidade: estratégia educativa do enfermeiro mediante círculo de cultura.
FENSG	Crechendo Saudável.
FOP	Programa de orientação ao trauma dental em escolas públicas da cidade de Camaragibe – UPE.
FOP	Câncer de boca: Uma abordagem educativo – preventiva na população penitenciária da cidade do Recife.
FOP	Oficina do sorriso: promoção de saúde e cidadania através do lúdico para crianças em situação de acolhimento institucional na cidade do Recife.

### ÁREA TEMÁTICA TECNOLOGIA E PRODUÇÃO

CAMPUS CARUARU	Modateca Virtual.
CAMPUS CARUARU	Desenvolvimento de aplicativo para prontuário eletrônico.
CAMPUS CARUARU	Linhas da Moda.
CAMPUS CARUARU	Espaço Modateca.
CAMPUS CARUARU	Modateca Social.
CAMPUS CARUARU	Modateca assessoria em mercado e design de moda.
POLI	Células Empreendedoras.
POLI	Confecção de kits de treinamento montados a partir de equipamentos obsoletos ou defeituosos descartados.
CAMPUS GARANHUNS	Uso de redes sociais para difundir informações e ações da UPE- Campus Garanhuns, Salgueiro, Caruaru e Arcoverde na sociedade local e estadual.
CAMPUS GARANHUNS	Criação de um Jogo da Força para Celulares e Dispositivos Móveis para a Promoção das Informações Turísticas de Pesqueira-PE.
CAMPUS GARANHUNS	Promoção das Informações Turísticas de Caruaru-PE Através de um Jogo de Memória para Celulares e Dispositivos Móveis.
CAMPUS CARUARU	E-PCCV-Sistema Online para Avaliação dos Docentes da UPE.

**ÁREA TEMÁTICA EDUCAÇÃO**

FCAP	Rotinas Trabalhistas Carga horária 30 h/aula
FCAP	Gestão de RH Carga horária 75h/aula
FCAP	Marketing 3.0 Carga horária 09h/aula
FCAP	Gestão Hospitalar Carga horária 180 h/aula
FCAP	Gestão e Produção de Eventos Carga horária 252 h/aula
PETROLINA	Contribuições da Pesquisa em Ensino de Física para a percepção do ensino-aprendizagem da disciplina. (EAD)
PETROLINA	Aplicações do Cálculo. Marcelo Gomes (EAD)

**ÁREA TEMÁTICA DIREITOS HUMANOS E JUSTIÇA**

FCAP	Gestão de Projetos Sociais Carga horária 60h/aula
FCAP	Gestão de Projetos Sociais Carga horária 60h/aula
FCAP	Gestão Jurídica, Financeira e Contábil para o 3º Setor
CAMPUS MATA NORTE	Egressos das Licenciaturas da Faculdade de Nazaré da Mata em Face das Relações de Trabalho
FENSG	Curso de Capacitação de Atendimento Inclusivo na Saúde com abordagem em Libras e Áudio-descrição

**ÁREA TEMÁTICA MEIO AMBIENTE**

FCAP	III Semana Sócio-ambiental FCAP
ICB	Diagnóstico Bacteriano Carga horária 60h/aula
ICB	Iniciação em Libras Carga horária de 08h/aula

**ÁREA TEMÁTICA SAÚDE**

PROCAPE	Atualização em Gestão e Controle da Qualidade em Laboratório Clínico
---------	--



### 5.3 Outras Ações de Extensão

- Semana Universitária 2011, evento que congrega todas as unidades da UPE, envolvendo professores, alunos, servidores e a sociedade;
- Seminário de Extensão 2011, com apresentação de pôsteres de trabalhos extensionistas, grupos de trabalho e apresentações culturais;
- Promoção de ação de Saúde no Evento Outubro Rosa, visando a prevenção do Câncer de Mama;
- Competições esportivas em parceria com a FAPE – Federação Acadêmica Pernambucana de Esportes;
- Semana do Pequeno Empreendedor, da FCAP, já ultrapassando a marca de vinte e duas edições.
- Serviços ambulatoriais realizados nas unidades de saúde, atendendo mais de um milhão de pacientes, nas diversas clínicas.
- Festival de Arte e Cultura: Em sua segunda edição o festival ocorreu em 22 e 23 de novembro de 2011 Campus Mata Norte, em Recife. Nesta ação ocorreram apresentações, exposições e shows de várias expressões artísticas e culturais oriundas de todas as unidades da UPE, bem como oficinas e bate-papos gratuitamente abertos ao público em geral.

## 5.4 Programa de Línguas e Informática – PROLINFO

O PROLINFO é um programa criado com os objetivos de contribuir para a formação dos docentes acadêmicos de UPE na área de informática na educação e de propor mudanças significativas na concepção da vivência do conhecimento de línguas (espanhola e inglesa). O Curso de Português teve início no 1º Semestre de 2009.

O programa proporciona o uso qualificado de tecnologia voltada para a área educacional/profissional com formato inovador de percurso acadêmico para o conhecimento.

O PROLINFO vem contribuindo com os segmentos da UPE e a comunidade, principalmente nos seguintes aspectos:

- Formação do aluno-professor – Os professores do Programa para o ensino de línguas (espanhola, inglesa e portuguesa) são, prioritariamente, formandos do Curso de Letras da FFPNM/UPE, o que contribui para sua formação na prática docente. Já os professores no curso de informática são funcionários da UPE, que trabalham na área de informatização da própria Instituição.
- Qualificação de servidores/dependentes – um grande número de funcionários administrativos, técnicos e professores do quadro efetivo da UPE e também do IAUPE têm participado dos cursos oferecidos pelo programa. Os cursos são oferecidos gratuitamente aos servidores/dependentes;
- Inclusão social – o baixo investimento financeiro para ingressar no Programa comparado com os preços de mercado, tem permitido o acesso das camadas economicamente menos favorecidas da população, dando-lhes a possibilidade de concorrer no disputado mercado de trabalho;
- Benefícios para as Unidades – as unidades de educação e de educação e saúde são contempladas especificamente em algumas de suas necessidades, como ocorreu, por exemplo, com a instalação de laboratórios de informática na ESEF e no PROCAPE, doação de computadores no HUOC e reforma em auditório na FENSG.

O programa em 2011 apresentou os principais indicadores abaixo:

### INSCRIÇÕES:

DISCRIMINAÇÃO	2011.1	2011.2
TOTAL DE INSCRITOS	3.774	3.178
CANCELADOS	0	0
<b>TOTAL</b>	<b>3.774</b>	<b>3.178</b>

### INSCRITOS POR CURSO:

DISCRIMINAÇÃO	2011.1	2011.2
ESPAÑHOL	477	380
INGLÊS	2.945	2.538
INFORMÁTICA	194	165
PORTUGUÊS	158	95
<b>TOTAL</b>	<b>3.774</b>	<b>3.178</b>

### EQUIPE TÉCNICA, INSTRUTORES, ESTAGIÁRIOS E APOIO:

PERÍODO	PESSOAL				TOTAL
	Coordenadores	Instrutores	Estagiários	Apoio	
2011.1	03	40	02	05	50
2011.2	02	47	02	06	57

### APROVEITAMENTO PEDAGÓGICO DOS ALUNOS DO PROLINFO:

SITUAÇÃO	INGLÊS		ESPAÑHOL		INFORMÁTICA		PORTUGUÊS	
	2011.1	2011.2	2011.1	2011.2	2011.1	2011.2	2011.1	2011.2
APROVADOS	2.327	1.851	311	265	160	108	85	58
REPROVADOS	573	687	151	115	28	57	64	37
DESISTENTES	45	0	15	0	6	0	09	-
<b>TOTAL</b>	<b>2.945</b>	<b>2.538</b>	<b>477</b>	<b>380</b>	<b>194</b>	<b>165</b>	<b>158</b>	<b>95</b>

## **5.5 Programa Pré-Vestibular da Universidade de Pernambuco – PREVUPE**

O PREVUPE é um projeto de extensão instituído pela Universidade de Pernambuco - UPE, com a finalidade de ampliar e consolidar os conhecimentos dos estudantes e egressos do 3º ano de Ensino Médio, EJA Médio e Travessia Médio, da rede pública estadual, através de ensino dirigido a processos seletivos de ingresso no ensino superior, especialmente, público.

Secundariamente, o PREVUPE também se configura como uma estratégia de iniciação à docência para estudantes das licenciaturas da UPE e de outras IES públicas, pois, preferencialmente, são esses licenciandos que atuam nas aulas do projeto, o que lhes garante uma mínima experiência profissional, essencial para sua formação como profissional e para a o ingresso no mundo do trabalho.

Em suas últimas versões, o PREVUPE contou com o fundamental apoio do Governo do Estado de Pernambuco, que, através da Secretaria de Educação do Estado, financia o projeto e estabelece outras articulações necessárias à viabilidade e/ou aperfeiçoamento do cursinho. Dentre essas articulações merece destaque a parceria com a Associação das Autarquias de Ensino Superior de Pernambuco - ASSIESPE, que resultou na ampliação do pré-vestibular para todo o estado pernambucano. Dessa forma, pode-se afirmar que o projeto de extensão universitária sinaliza para se tornar uma política pública de inclusão do Estado.

Na UPE, o PREVUPE integra o Núcleo de Apoio às Escolas Públicas de Pernambuco - NAEP, através do qual a Universidade estabelece parceria com órgãos públicos e privados, a fim de promover ações voltadas à garantia de uma educação básica de qualidade no Estado. Dentre essas parcerias merece destaque a relação com as autarquias municipais de ensino superior, viabilizada pelo apoio da Secretaria de Educação de Pernambuco para conferir capitalização ao PREVUPE, permitindo que o projeto atinja todas as microrregiões do Estado.

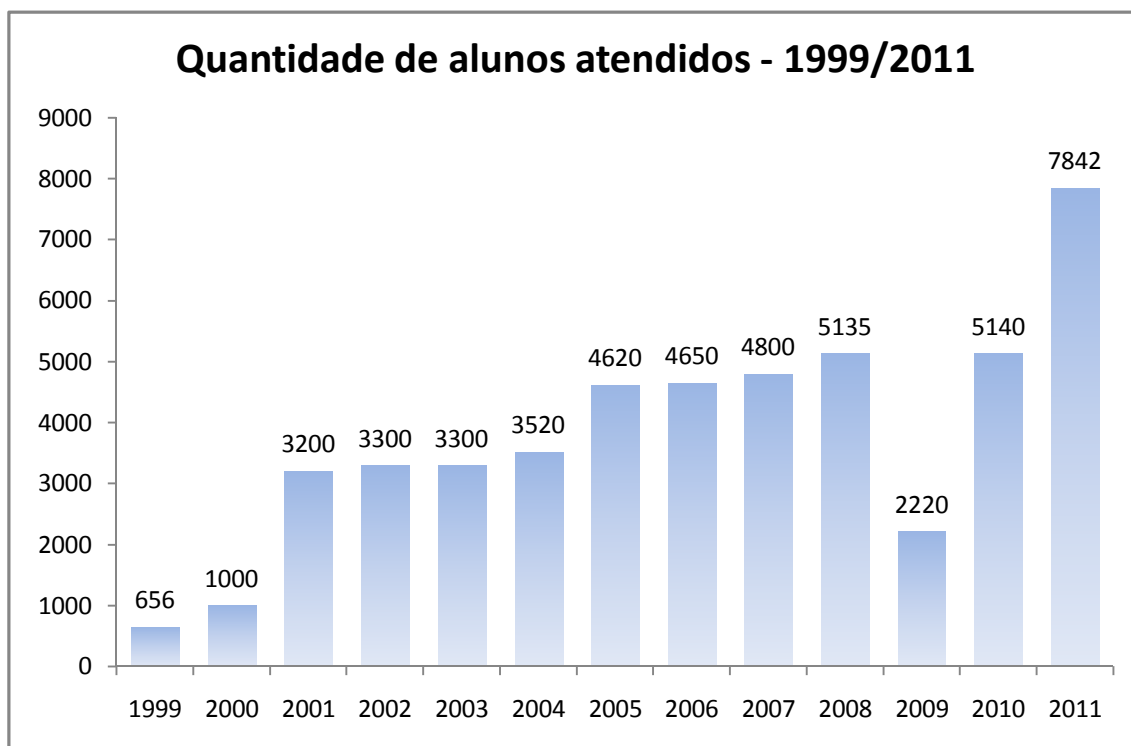
Assim, nos doze anos em que é oferecido, o PREVUPE já alcançou cerca de 50.000 (cinquenta mil) estudantes do ensino médio e viabilizou o acesso a universidades públicas a, pelo menos, 30% daqueles que se inscreveram nos exames vestibulares dessas IES.

- Nos doze anos em que é oferecido, o PREVUPE atendeu 48.051 educandos da rede pública em geral.
- Entre 2005 e 2011, 2.375 educandos conseguiram ocupar vagas em diversos cursos da UPE como cotista.
- De 1999 até 2011, 6.218 educandos conseguiram suas vagas nas universidades públicas, correspondendo a um percentual aproximado de 14% do total de alunos atendidos pelo Projeto.
- Dos 6.218 educandos classificados para as universidades públicas, 2.304 conseguiram suas vagas na área de exatas, 2.534 na área de saúde e 1.375 na área de humanas, desde a implantação do PREVUPE.
- Pelo PROUNI/SISU 1.782 educandos conseguiram vagas em diversas faculdades privadas, até 2011.
- Em 2011, dos 365 alunos classificados na UPE, 312 foram de escolas públicas diversas, que corresponde, aproximadamente, a um percentual de 94%.
- Em 2011, dos 420 alunos classificados nas universidades federais, 401 foram de escolas públicas diversas, correspondendo um percentual aproximado de 95%.

### **CONSIDERANDO O INÍCIO DO PROJETO EM 1999 ATÉ 2011:**

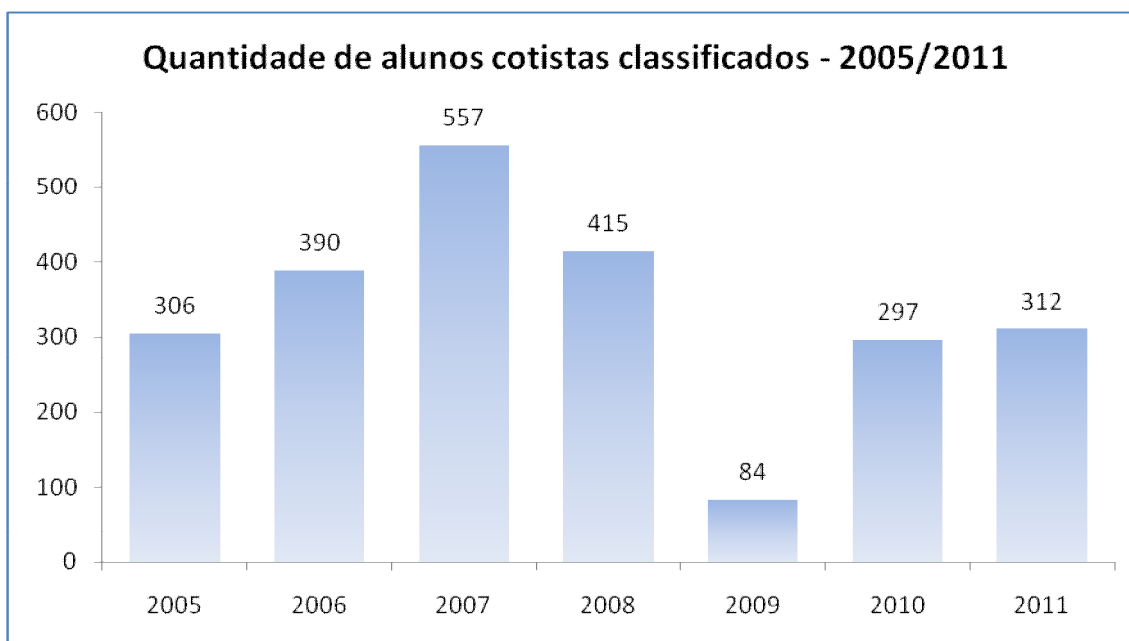
- 23.430 alunos se inscreveram para o vestibular da UPE. Desse total 3.753 conseguiram ocupar vagas nos diferentes cursos, correspondendo a um percentual aproximado de 16%.
- 22.971 alunos se inscreveram para os vestibulares das universidades federais. Desse total, 2.622 conseguiram ocupar vagas nos diferentes cursos, correspondendo a um percentual aproximado de 12%.
- 4.012 alunos se inscreveram para o processo seletivo da ETFPE/IFET. Desse total 396 conseguiram ocupar vagas, que correspondem a um percentual de 10%.
- 17.428 alunos se inscreveram para concorrer aos cursos das instituições privadas de ensino superior. Desse total, 1.518 conseguiram ocupar vagas em diferentes cursos, correspondendo a um percentual aproximado de 9%.
- Em 2011, em parceria da UPE com as autarquias públicas, 887 alunos do PREVUPE concorreram às vagas dos seus vestibulares. Desse total, 548 conseguiram vagas correspondendo a um percentual aproximado de 62%.
- 316 alunos do PREVUPE foram aprovados em concursos diversos entre 2007 e 2011.

**GRÁFICO 13 - QUANTIDADE DE ALUNOS ATENDIDOS - 1999/2011**



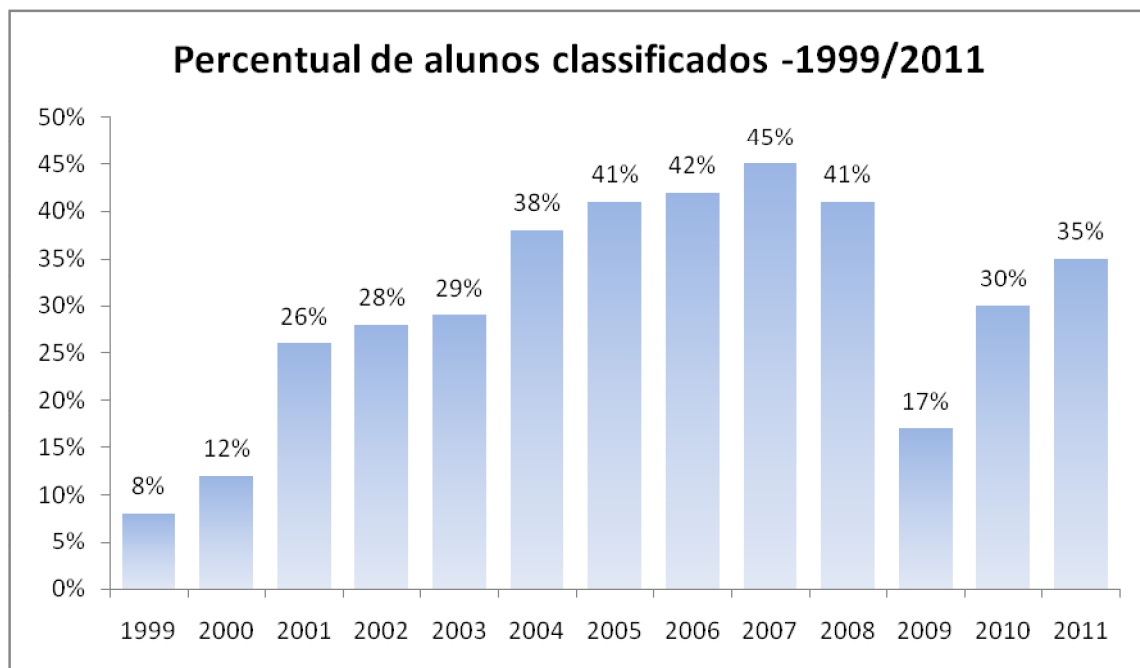
Fonte: PREVUPE

**GRÁFICO 14 - QUANTIDADE DE ALUNOS COTISTAS CLASSIFICADOS - 2005/2011**



Fonte: PREVUPE

## GRÁFICO 15 - PERCENTUAL DE ALUNOS CLASSIFICADOS - 1999/2011



Fonte: PREVUPE

**QUADRO 38 - DEMONSTRATIVO DE PESSOAL ENVOLVIDO NO PREVUPE /2011**

PÓLO	PESSOAL				Alunos	INSCRITOS NO VESTIBULAR			CLASSIFICADOS NO VESTIBULAR				
	Profes- sores	Coorde- nadores	Coordena- dores Adjuntos	Serviços Gerais		UPE	COVEST	Autarquia (1)	UPE	Autarquia (1)	IFET (2)	UFPE	UFRPE
Afogados da Ingazeira	09	01	01	02	228	39	47	72	02	50	01	03	-
Araripina	09	01	01	02	204	28	39	58	03	42	-	-	-
Arcoverde	09	01	01	02	278	58	47	133	11	69	-	14	03
Belém de São Francisco	09	01	01	02	212	21	34	109	02	67	01	01	-
Cabo de Santo Agostinho	09	01	01	02	260	54	78	48	09	33	04	19	02
Caruaru	10	01	01	02	358	72	84	-	18	-	-	27	05
Garanhuns	24	02	02	04	792	278	211	108	57	65	-	14	07
Goiana	09	01	01	02	210	39	43	50	01	41	03	08	04
Jaboatão dos Guararapes	10	01	01	02	356	82	94	-	11	-	06	14	09
Olinda	09	01	01	02	306	54	61	-	04	-	02	04	05
Legislativo	10	02	01	01	60	26	34	-	01	-	01	03	03
Paudalho	09	03	01	02	240	62	78	-	11	-	06	05	09
Palmares	09	01	01	02	274	32	26	70	10	53	-	15	-
Paulista	12	01	01	02	371	49	78	-	07	-	02	19	02
Petrolina	26	03	02	04	712	341	217	112	80	48	03	-	-
Recife	48	04	03	06	1218	443	318	-	66	-	12	132	19
Salgueiro	09	01	01	02	242	54	21	34	13	23	05	01	04
Serra Talhada	09	01	01	02	294	43	32	65	04	44	02	05	08
Nazaré da Mata	24	02	02	04	724	202	198	-	54	-	04	44	06
Belo Jardim	09	01	01	02	202	27	16	28	01	13	01	05	01
<b>TOTAL</b>	<b>272</b>	<b>30</b>	<b>25</b>	<b>49</b>	<b>7.541</b>	<b>2.004</b>	<b>1.756</b>	<b>887</b>	<b>365</b>	<b>548</b>	<b>53</b>	<b>333</b>	<b>87</b>

Fonte: PREVUPE

(1) Instituições localizadas no interior do Estado, que participam da Associação das Autarquias de Ensino Superior de Pernambuco ó ASSIESPE.

(2) IFET- Instituto Federal de Educação, Ciência e Tecnologia.



## 6 ENSINO FUNDAMENTAL, MÉDIO E TÉCNICO

A UPE além do Ensino Superior, tem cinco escolas vinculadas às Unidades de Educação ministrando Ensino Fundamental, Médio e Técnico.

<b>ESCOLA</b>	<b>ENSINO</b>
Escola do Recife, na FCAP	Fundamental, Médio e Técnico
Escola de Aplicação Prof. Chaves, na FFPNM.	Fundamental e Médio
Escola de Aplicação Prof <sup>ª</sup> . Ivonita A. Guerra, na FACETEG.	Fundamental e Médio
Escola de Aplicação Prof <sup>ª</sup> . Vande de S. Ferreira, na UPE Campus Petrolina	Fundamental e Médio
Escola vinculada à Faculdade de Enfermagem N. S. das Graças – FENSG.	Técnico

- As Escolas de Ensino Fundamental, Médio e Técnico tiveram 104 professores no quadro docente e 32 funcionários de outras categorias funcionais.

**QUADRO 39 - ANO DE FUNDAÇÃO, VALOR DAS MENSALIDADES PAGAS PELO ALUNO DAS ESCOLAS DE ENSINO FUNDAMENTAL, MÉDIO E TÉCNICO DA UPE E AMBIENTES / 2011**

Escola/ Local	Ano de Fundação	MENSALIDADE (R\$)			AMBIENTES					
		Funda- mental	Médio	Técnico	Sala de Profe- sores	Sala do Setor Adminis- trativo	Biblio- teca	Quadra	Laboratórios	Sala de Aula
Esc. de Aplic. Prof. Chaves – FFPNM	1995	27,00	32,00	-	01	01	01	01	01	19
Esc. de Aplic. Profa. Ivonita A. Guerra – FACETEG	1995	R\$19,00	R\$19,00		01	01	00	00	02	15
Esc. de Aplic. Profa. Vande de S. Ferreira - UPE CAMPUS PETROLINA	1994	-	-	-	01	02	01	02	04	26
Esc. do Recife-FCAP	1984	119,00	1º e 2º ano (131,00) 3º ano (146,00)	124,00	01	01	01	-	-	10
Faculdade de Enfermagem N. S. das Graças-FENSG *	-	-	-	-	-	-	-	-	-	-

Fonte: Escolas de Ensino Fundamental, Médio e Pós-Médio da UPE.

\* Em 2011 a FENSG não ofertou curso Técnico.

**QUADRO 40 - QUANTITATIVO DE DOCENTES DAS ESCOLAS DE ENSINO  
FUNDAMENTAL, MÉDIO E TÉCNICO, SEGUNDO O VÍNCULO  
PROFISSIONAL E DE FUNCIONÁRIOS POR UNIDADE DE ENSINO / 2011**

Escola/ Local	Docentes						Outros Funcionários
	Cedido pelo Estado	Cedido pela Prefeitura	Prestador de Serviço	Estagiário	UPE	Total	
Esc. de Aplic. Prof. Chaves - FFPNM	21	01	-	06	01	29	11
Esc. de Aplic. Profa. Ivonita A. Guerra – FACETEG.	11	00	05	02	00	18	05
Esc. Aplic. Profa. Vande de S. Ferreira - CAMPUS PETROLINA	-	02	-	-	-	2	14**
Esc. do Recife-FCAP	19	-	31	-	05	55	02
Fac. de Enfermagem N. S. das Graças- FENSG *	-	-	-	-	-	-	-
<b>TOTAL</b>	<b>51</b>	<b>03</b>	<b>36</b>	<b>08</b>	<b>06</b>	<b>104</b>	<b>32</b>

Fonte: Escolas de Ensino Fundamental, Médio e Técnico da UPE. \* Em 2011 a FENSG não ofertou curso Técnico. \*\* A Escola conta com dois (02) estagiários no setor administrativo (Secretaria). Funcionários terceirizados: 11 Libe e 03 ADLIM.

## **6.1 Corpo Discente**

### **6.1.1 Alunos Matriculados e Concluintes**

- As Escolas de Ensino Fundamental, Médio e Técnico da UPE tiveram 2.479 alunos matriculados.
- O Ensino Fundamental concentrou o maior contingente de alunos das 05 escolas, com 1.481 alunos matriculados.
- O número de concluintes em 2011 foi 613 alunos.

**QUADRO 41 - QUANTITATIVO DE ALUNOS MATRICULADOS E CONCLUINTES DO ENSINO FUNDAMENTAL, MÉDIO E TÉCNICO POR SEXO NAS ESCOLAS DA UPE /2011**

Escola/ Local	Quantitativo de Alunos																	
	Matriculados									Concluintes								
	Fundamental		Médio		Técnico		Subtotal		Total	Fundamental		Médio		Técnico		Subtotal		Total
	Sexo		Sexo		Sexo		Sexo			Sexo		Sexo		Sexo				
M	F	M	F	M	F	M	F		M	F	M	F	M	F	M	F		
Esc. de Aplicação Prof. Chaves – FFPNM	112	125	76	104	-	-	188	229	417	31	42	18	40	-	-	49	82	131
Esc. de Aplicação Profa. Ivonita A. Guerra – FACETEG.	128	198	68	121	-	-	-	-	515	22	42	17	41	-	-	-	-	122
Esc. de Aplicação Profa. Vande de S. Ferreira - CAMPUS PETROLINA	330	407	171	207	-	-	501	614	1115	60	106	38	55	-	-	98	161	259
Escola do Recife-FCAP	99	82	41	77	23	110	163	269	432	22	24	10	30	04	11	36	65	101
Faculdade de Enfermagem N. S. das Graças-FENSG *	-	-	-	-	-	-	-	-	-	-	-	-	-	-	-	-	-	-
<b>SUBTOTAL</b>	<b>1.481</b>		<b>865</b>		<b>133</b>					<b>349</b>		<b>249</b>		<b>15</b>				
<b>TOTAL GERAL</b>	<b>2.479</b>									<b>613</b>								

Fonte: Escolas de Ensino Fundamental, Médio e Técnico da UPE. \* Em 2011 a FENSG não ofertou curso Técnico.

A Universidade de Pernambuco conta com 04 (quatro) hospitais que prestam serviço gratuito na área de saúde. São eles:

### **Hospital Universitário Oswaldo Cruz – HUOC**

Com perfil de hospital-escola, atua no campo de formação com ensino qualificado, presta assistência médico-hospitalar à população e realiza pesquisa científica. É Centro de Referência Hospitalar Regional em diversas atividades. Mais detalhes no item 7.2.

### **Centro Universitário Integrado de Saúde Amaury de Medeiros – CISAM**

É um centro interdisciplinar na assistência e no ensino nas áreas da saúde da mulher, saúde reprodutiva e maternidade segura.

Referência no atendimento à gestante de alto risco, pré-natal e parto, presta assistência ambulatorial à mulher, à criança cuja faixa etária vai do recém-nascido até 12 anos e adolescentes dos 13 anos até 19 anos, realizando também a saúde bucal da criança, do adolescente e da gestante.

Mais detalhes no item 7.1.

### **Pronto de Socorro Cardiológico Universitário de Pernambuco Prof. Luiz Tavares – PROCAPE**

Como Centro de Referência de Alta Complexidade Cardiovascular, o PROCAPE contribui para elevar a qualidade do ensino, da pesquisa e da extensão universitária em Cardiologia. Inaugurada em 2006, é a mais nova unidade da UPE.

Para mais detalhes no item 7.3.

### **Hospital da Restauração -HR**

É o maior hospital de urgência do Estado e está cedido em comodato à Secretaria de Saúde do Estado de Pernambuco.

## 7.1 Centro Universitário Integrado de Saúde Amaury de Medeiros – CISAM

### 7.1.1 Histórico e Caracterização

O CISAM foi fundado em 1947, com o nome de Maternidade Prof. Monteiro de Moraes e integra a Central de Leitos do Estado de Pernambuco, com os seus 104 (centos e quatro) leitos disponibilizados para o Sistema Único de Saúde – SUS, constituindo-se em um dos hospitais de ensino da UPE.

DATA	EVENTO
23/01/1947	Inauguração da Maternidade Prof. Monteiro de Moraes (Maternidade da Encruzilhada).
1973	Mudança da Maternidade Prof. Monteiro de Moraes e do Centro Integrado de Saúde Amaury de Medeiros – CISAM, para Fundação de Ensino Superior de Pernambuco – FESP, atual Universidade de Pernambuco.
1970	CISAM como centro interdisciplinar na assistência e no ensino nas áreas de saúde da mulher, saúde reprodutiva e maternidade segura. Realização no CISAM, das disciplinas de Enfermagem Obstétrica e de saúde pública da FENSG e das disciplinas de Tocoginecologia, Pediatria e Puericultura da FCM.

### 7.1.2 Estrutura Hospitalar

O CISAM possui enfermarias de gestação alto risco, enfermarias de alojamento conjunto e enfermarias de ginecologia, enfermaria do programa mãe-canguru, Unidade neonatal (composta por Unidade de Terapia Intensiva -UTI e Unidade de Cuidados Imediatos -UCI), Bloco Cirúrgico, Sala de Parto, Sala de Recuperação, Central de Material e Esterilização, Laboratório de Urgência, Agência Transfusional, Lavanderia, Serviço de Nutrição e Dietética, Farmácia, Almoxarifado, Serviço de

Manutenção, Serviços Gerais, Equipe Interdisciplinar, Imagem e Medicina Fetal e Serviço de Engenharia Clínica.



<b>ESPECIALIDADES NO AMBULATÓRIO DO CISAM</b>		
<b>Ambulatorial</b>	<b>Tocoginecologia</b>	
<ul style="list-style-type: none"> <li>-Clínica Médica</li> <li>- Medicina do Trabalho</li> <li>- Dermatologia</li> <li>- Psicologia</li> <li>- Acupuntura</li> <li>- Citopatologia</li> <li>- Anatomia Patológica</li> <li>- Laboratório Central</li> <li>- Imagem e Medicina Fetal</li> <li>- Cardiologia Pediátrica</li> </ul>	<ul style="list-style-type: none"> <li>- Planejamento familiar (método cirúrgico: vasectomia, laqueadura tubária e reversão tubária)</li> <li>- Anestesiologia</li> <li>- Assistência Social</li> <li>- Psicologia</li> <li>- Infectologia</li> <li>- Climatério</li> <li>- Colposcopia</li> <li>- Endocrinologia</li> <li>- Mastologia</li> <li>- Sexologia</li> <li>- Pré-natal de alto risco e baixo risco</li> <li>- Pós-natal</li> <li>- Cardiopatia na gravidez</li> <li>- Reprodução Humana (tratamento da esterilidade)</li> <li>- Patologia Cervical (Central de Abastecimento de Farmácia - CAF, colposcopia e citologia)</li> <li>- Uroginecologia</li> <li>- Urodinâmica / Patologia Cervical</li> <li>-Endoscopia Ginecológica (histeroscopia cirúrgica e clínica, videolaparoscopia)</li> </ul>	
<b>Puericultura</b>	<b>Pediatria</b>	<b>Odontologia</b>
<ul style="list-style-type: none"> <li>- Incentivo ao Aleitamento Materno</li> <li>- Teste do Pezinho</li> <li>- Ambulatório de Egresso de Recém-nascido de Baixo-peso</li> </ul>	<ul style="list-style-type: none"> <li>- Neurologia Infantil</li> <li>- Fonoaudiologia</li> <li>- Genética Médica</li> <li>-Cardiologia Fetal e Pediátrica</li> <li>- Dermatologia Pediátrica</li> <li>- Psicologia Pediátrica</li> <li>- Fisioterapia e Terapia Ocupacional</li> </ul>	<ul style="list-style-type: none"> <li>- Saúde Bucal da Criança, do Adolescente e da Gestante</li> </ul>

### 7.1.3 Serviços

**O CISAM oferece os seguintes serviços:**

- Assistência Neonatal.
- Assistência à Mulher Vítima de Violência Sexual e Doméstica e Aborto Previsto por Lei.
- Assistência no Abortamento Incompleto pela Técnica de Aspiração Manual Intrauterina – AMIU.
- Assistência à Gestação e Parto de Alto Risco.
- Banco de Leite Humano.
- Serviço de Anestesia.
- Serviço de Eletroencefalografia.
- Serviço de Urodinâmica.
- Serviço de Atendimento Especializado à Mulher e Criança Portadora de HIV - AIDS (SAE).
- Programa de Residência Médica em Tocoginecologia.
- Programa de Residência em Enfermagem.
- Programa de Residência Médica em Pediatria.

### 7.1.4 Titulações e Credenciamentos

<b>Data</b>	<b>Titulação e Credenciamento</b>
<b>1993 e 1997</b>	Avaliado pela Comissão de Saúde da Assembléia Legislativa recebeu certificado de Melhor Serviço Público Estadual na Assistência à Mulher.
<b>1995</b>	Recebeu da UNICEF o título de “Hospital Amigo da Criança”, pelo incentivo ao aleitamento materno, título que vem sendo avaliado, periodicamente, pelo Ministério da Saúde.
<b>1996</b>	É Hospital Referência na Assistência à Mulher Vítima de Violência Sexual, resultado de sua ação sintonizada com o movimento de mulheres na sua luta em favor da implantação no serviço público do aborto, previsto por lei e regulamentado neste mesmo ano, pela Secretaria de Saúde do Estado.

- 1998** Selecionado para participar do Projeto “Population Reference Bureau”, que estuda quatro países - Brasil, Uganda, Índia e Marrocos, na avaliação da implementação das diretrizes da Conferência do Cairo sobre população e desenvolvimento.
- 1999** Laboratório de Patologia Clínica do CISAM recebe o certificado de qualidade do Ministério da Saúde - Coordenação Nacional de DST/AIDS. Este Ministério o referenda como um Centro de Treinamento para médicos e enfermeiras na abordagem sindrômica das doenças sexualmente transmissíveis e AIDS.
- 2001** Firmada parceria com a Agência Nacional de Vigilância Sanitária (ANVISA) no projeto hospital sentinela.
- 2002** Instalada no CISAM, a Comissão de Humanização de Assistência Hospitalar baseada no Programa Nacional de Humanização, elaborado pelo Ministério da Saúde. Essa comissão é formada por 13 membros de diversas áreas de saúde que realizam reuniões sistemáticas com o objetivo e a determinação de fortalecer iniciativas e trabalho para a implementação de ações que promovam cada vez mais o atendimento humanizado.
- 2002** Premiado com o “JC RECAL DE MARCAS” do Jornal do Comercio, como reconhecimento pelos serviços prestados na categoria maternidade pública.
- 2003** Instalado o Serviço de Engenharia Clínica Hospitalar, através do convênio nº 01/2004 (datado em 30/01/2004), firmado entre a Universidade Federal da Paraíba, com interveniência da Fundação de Apoio à Pesquisa e à Extensão com o objetivo de cooperação técnica entre as partes de prestação de serviços de Engenharia Clínica no Parque Tecnológico do CISAM.
- 2004** Credenciado pelo Ministério da Saúde como Serviço de Referência no Estado de Pernambuco para a Gestaç o e Parto de Alto Risco, ap s 37 anos de efetivo trabalho nesta  rea.
- 2004** Implantado o Servi o de Atendimento Especializado-SAE Materno – Infantil em parceria com a Coordena o Estadual de IST/HIV/AIDS da Secretaria Estadual de Sa de.
- 2004** Instalada a Telesala com Educa o de Jovens e Adultos – EJA para o Ensino Fundamental I e II, em parceria com a Secretaria Estadual de Educa o.

- 2005** O Serviço de Odontologia do CISAM recebe o Certificado, emitido pelo Conselho Regional de Odontologia – PE, de participação como Colaborador – Destaque na implantação do Programa de Combate ao Câncer de Boca e Realização da I Semana de Combate ao Câncer de Boca no Estado de Pernambuco.
- 2005** Recebeu a certificação e contratualização como Hospital Universitário e de Ensino através da Portaria GM/MS nº 450 de 23/03/2005.
- 2006** Funcionamento do Serviço de Endodontia – Iniciado no 1º semestre de 2006.
- 2006** Criado o Projeto Som da Vida – musicoterapia durante o pré-parto, parto e no pós-parto.

### 7.1.5 Comissões

- Análise de Óbitos e Biópsias.
- Apropriação de Custos.
- Ética em Pesquisa.
- Controle de Infecção Hospitalar.
- Farmácia e Terapêutica.
- Revisão de Registro em Saúde.
- Suporte Nutricional Enteral.
- Ética de Segurança do Trabalho.
- Serviço de Manutenção Predial e de Equipamentos Médico-Hospitalar e Instalações Especiais.
- Acreditação Hospitalar/FIDEPS e Humanização de Assistência Hospitalar.

### 7.1.6 Convênios

- Fundo Nacional de Saúde – MS: para Construção da Casa da Mulher/Centro de Parto Natural.
- Fundo Nacional de Saúde – MS: para Construção da UTI Adulto.
- Reforma do Serviço de Farmácia Hospitalar.
- Agência Nacional de Vigilância Sanitária – ANVISA: Membro da Rede Nacional e Hospitais Sentinela.

## 7.1.7 Produção de Serviços

A seguir, os quadros com o quantitativo de leitos, procedimentos e serviços realizados em 2011 pelas Unidades Hospitalar e Ambulatorial do CISAM.

**CISAM**  
**QUADRO 42 - QUANTITATIVO DE EXAMES LABORATORIAIS POR TIPO DE EXAME/2011**

TIPO DE EXAME LABORATORIAL	2011	
	Nº ABSOLUTO	%
Exames Bioquímicos	60.117	73,50
Exames de Uroanálise	5.913	7,23
Exames Hematológicos	15.765	19,27
<b>TOTAL</b>	<b>81.795</b>	<b>100</b>

**CISAM**  
**QUADRO 43 - QUANTITATIVO DE LEITOS DA MATERNIDADE - 2008/2009/2010/2011**

CLÍNICA	2008		2009		2010		2011	
	Nº ABSOLUTO	%	Nº ABSOLUTO	%	Nº ABSOLUTO	%	Nº ABSOLUTO	%
Clínica Ginecológica	19	14,6	14	13,5	14	13,5	14	13,5
Clínica Médica	16	12,3	16	15,4	16	15,4	16	15,4
Clínica Obstétrica	57	43,8	36	34,6	36	34,6	36	34,6
Neonatologia	38	29,2	38	36,5	38	36,5	38	36,5
<b>TOTAL</b>	<b>130</b>	<b>100</b>	<b>104</b>	<b>100</b>	<b>104</b>	<b>100</b>	<b>104</b>	<b>100</b>

Fonte: CISAM

A partir do ano de 2009, houve redução no quantitativo de leitos, devido à implantação de novos serviços, o que fez necessário um redimensionamento dos leitos para atendimento a recomendações da ANVISA.

**CISAM**  
**QUADRO 44 - DISTRIBUIÇÃO DOS LEITOS DE NEONATOLOGIA – 2008/2009/2010/2011**

LEITOS DE NEONATOLOGIA	2008		2009		2010		2011	
	Nº ABSOLUTO	%	Nº ABSOLUTO	%	Nº ABSOLUTO	%	Nº ABSOLUTO	%
UTI NEONATAL	10	26,3	10	26,3	10	26,3	10	26,3
UCI – I	7	18,4	7	18,4	7	18,4	7	18,4
UCI – II	5	13,1	5	13,1	5	13,1	5	13,1
UCI - III	8	21,1	8	21,1	8	21,1	8	21,1
CANGURU	8	21,1	8	21,1	8	21,1	8	21,1
<b>TOTAL</b>	<b>38</b>	<b>100</b>	<b>38</b>	<b>100</b>	<b>38</b>	<b>100</b>	<b>38</b>	<b>100</b>

Fonte : CISAM

Nota-se que, dos leitos da unidade neonatal, o maior quantitativo é distribuído para a Unidade de Terapia Intensiva – UTI, o que corresponde a 26,3% do total de leitos.

**CISAM**  
**QUADRO 45 - DISTRIBUIÇÃO DE AUTORIZAÇÃO DE INTERNAÇÃO**  
**HOSPITALAR- AIH POR CLÍNICA - 2008/2009/2010/2011**

CLÍNICA	2008		2009		2010		2011	
	Nº ABSOLUTO	%	Nº ABSOLUTO	%	Nº ABSOLUTO	%	Nº ABSOLUTO	%
Clínica Ginecológica	1.037	11,60	985	15,0	1172	21,4	1.333	17,08
Clínica Médica	1.437	16,08	1006	15,3	288	5,2	345	4,42
Clínica Obstétrica	5.183	58,02	3638	55,4	2891	52,8	4.919	63,04
Neonatologia	1.277	14,30	939	14,3	1121	20,6	1.206	15,46
<b>TOTAL</b>	<b>8.934</b>	<b>100</b>	<b>6.568</b>	<b>100</b>	<b>5.472</b>	<b>100</b>	<b>7.803</b>	<b>100</b>

Fonte: CISAM

Em 2011, o número de AIH's na Clínica Obstétrica aumentou em relação aos anos de 2009 e 2010. No total de internamentos houve um decréscimo em relação ao ano de 2008, devido à redução do total de leitos.

**CISAM**  
**QUADRO 46 - PROCEDIMENTOS REALIZADOS NA UNIDADE DE**  
**INTERNAÇÃO - 2008/2009/2010/2011**

CLÍNICA	2008		2009		2010		2011	
	Nº ABSOLUTO	%	Nº ABSOLUTO	%	Nº ABSOLUTO	%	Nº ABSOLUTO	%
Parto Normal	2.045	20,94	1.635	22,0	1.441	18,3	1.945	29,97
Parto Cirúrgico	1.557	15,94	1.299	17,4	1.421	18,0	1.584	24,41
Abortamento	349	3,58	263	3,5	358	4,5	329	5,07
Trat. à Gestante Alto Risco	4.473	45,78	3.114	42,0	3.448	44	1.539	23,71
Trat. Clínico em Ginecologia	162	1,65	170	2,3	206	2,6	155	2,39
Cirurgias Ginecológicas	1.184	12,11	954	12,8	987	12,6	938	14,45
<b>TOTAL</b>	<b>9.770</b>	<b>100</b>	<b>7.435</b>	<b>100</b>	<b>7.861</b>	<b>100</b>	<b>6.490</b>	<b>100</b>

Fonte: CISAM

**CISAM**  
**QUADRO 47 - QUANTITATIVO DOS ATENDIMENTOS REALIZADOS NO**  
**AMBULATÓRIO, NAS ESPECIALIDADES INTERDISCIPLINARES –**  
**2008/2009/2010/2011**

CLÍNICA	2008		2009		2010		2011	
	Nº ABSOLUTO	%	Nº ABSOLUTO	%	Nº ABSOLUTO	%	Nº ABSOLUTO	%
Enfermagem	8.196	49,71	4.514	43,3	3.186	31,7	3.229	28,40
Psicologia	2.730	16,56	1305	10,0	1.177	11,8	1.099	9,66
Odontologia	2.369	14,37	2.303	22,0	1.832	18,3	1.181	10,38
Assistência Social	1.319	8,02	1.002	9,6	3.114	31,0	4.828	42,45
Fonoaudiologia	848	5,14	813	5,0	449	4,5	710	6,24
Fisioterapia	1.023	6,20	1.055	10,1	270	2,7	326	2,87
<b>TOTAL</b>	<b>1.6485</b>	<b>100</b>	<b>10.992</b>	<b>100</b>	<b>10.028</b>	<b>100</b>	<b>11.373</b>	<b>100</b>

Fonte: CISAM

Em 2011 ocorreu um aumento do total de atendimentos ambulatoriais em Enfermagem, Assistência Social, Fonoaudiologia e Fisioterapia e diminuição no quantitativo de atendimentos em Psicologia e Odontologia.

**CISAM**  
**QUADRO 48 - QUANTITATIVO DE CONSULTAS POR CLÍNICA, NO**  
**AMBULATÓRIO - 2008/2009/2010/2011**

CLÍNICA	2008		2009		2010		2011	
	Nº ABSOLUTO	%	Nº ABSOLUTO	%	Nº ABSOLUTO	%	Nº ABSOLUTO	%
Pediatria	11.732	24,80	10.483	17,5	7.296	16,0	6.486	12,96
Tocoginecologia	3.822	8,08	18.311	30,5	-	-	-	-
Dermatologia	2.672	5,64	2.646	4,5	6.603	18,0	8.351	16,68
Cardiologia Pediátrica e Adulto	1111	2,34	1.156	2,0	1.907	5,0	2.101	4,20
Medicina do Trabalho	189	0,39	740	1,2	420	1,1	538	1,07
Pneumologia (Tisiologia*)	11	0,02	-	-	398	1,0	411	0,82
Neurologia Infantil	3.274	6,92	2.864	4,7	2.076	5,4	2.880	5,75
Emergência Obst./Ginecologia	13.584	28,72	12.851	21,4	11.816	31,0	13.311	26,59
Acupuntura	174	0,36	535	0,9	208	0,5	187	0,37
Urologia	1.893	4,00	1.639	2,7	649	1,7	961	1,92
Anestesiologia	1.679	3,55	1.592	2,6	1.145	3,0	734	1,47
Endocrinologia	2.397	5,06	2.547	4,2	2.103	5,5	1.297	2,59
Genética Médica	1.663	3,51	1.575	2,6	1.379	3,6	1.499	3,00
Infectologia	1.761	3,72	1.685	2,8	536	1,4	903	1,8
Nutrição	157	0,44	101	0,2	-	-	76	0,16
Mastologia	1.161	2,45	1.309	2,2	1.921	5,0	3.137	6,27
Clínica Médica e Adolescente	-	-	-	-	-	-	1.276	2,55
Pré Natal de Alto Risco	-	-	-	-	-	-	3.004	6,01
Clínica Médica Adulto	-	-	-	-	-	-	2.906	5,81
<b>TOTAL</b>	<b>47.280</b>	<b>100</b>	<b>60.034</b>	<b>100</b>	<b>38.457</b>	<b>100</b>	<b>50.058</b>	<b>100</b>

Fonte: CISAM \*O Programa de Tuberculose por ser atividade de atenção básica, passou a funcionar nas unidades do Distrito Sanitário II / Recife. \*\* Este tipo de serviço foi desativado e distribuído para a rede do Programa de Saúde da Família, por ser uma ação de atenção básica de saúde.

Comparativamente, as clínicas de tocoginecologia, medicina do trabalho e acupuntura apresentaram em 2009 um aumento de desempenho em relação a 2008.

**CISAM**  
**QUADRO 49 - QUANTITATIVO DE ATENDIMENTO INTEGRAL À MULHER E ADOLESCENTE EM SITUAÇÃO DE VIOLÊNCIA SEXUAL, DOMÉSTICA E ABORTO LEGAL – 2008/2009/2010/2011**

DESCRIÇÃO	2008	2009	2010	2011
Número de Casos Atendidos	47	49	40	45
Gestações Decorrentes da Violência	09	12	11	7
Interrupções Realizadas	08	07	05	6
Contracepção de Emergência	22	18	13	22
Encaminhamento ao Pré-Natal	01	04	00	1
Prevenção DST/AIDS	28	26	22	28
Atendimento no Serviço Social	43	47	36	40
Atendimento Psicológico	17	33	18	34
<b>TOTAL</b>	<b>175</b>	<b>196</b>	<b>145</b>	<b>183</b>

Fonte: CISAM

Em 2011, observamos um aumento no quantitativo de casos de violência sexual e doméstica em relação a 2010.

**CISAM**  
**QUADRO 50 - INDICADORES GERAIS DO CONTROLE SOCIAL: SERVIÇO DE OUVIDORIA – ESTATÍSTICA POR NATUREZA DE MANIFESTAÇÃO – 2008/2009/ 2010/2011**

MANIFESTAÇÃO	2008		2009		2010		2011	
	Nº ABSOLUTO	%	Nº ABSOLUTO	%	Nº ABSOLUTO	%	Nº ABSOLUTO	%
Elogio	6	19,35	49	21,59	18	10,65	17	6,75
Informação	1	3,23	7	3,08	1	0,59	4	1,59
Reclamação	23	74,19	161	70,93	139	82,25	176	69,84
Solicitação	1	3,23	6	2,64	5	2,96	25	9,92
Sugestão	0	0,0	4	1,76	5	2,96	0	0
Denúncia	0	00	0	0,0	1	0,59	30	11,90
<b>Total de Manifestação</b>	<b>31</b>	<b>100</b>	<b>227</b>	<b>100</b>	<b>169</b>	<b>100</b>	<b>252</b>	<b>100</b>

Fonte: CISAM

Observa-se que a manifestação com maior percentual de ocorrência nos anos de 2008 a 2011 foi a “Reclamação”.

**CISAM**  
**QUADRO 51 – DEMONSTRATIVO DE RESOLUTIVIDADE DAS MANIFESTAÇÕES – SERVIÇO DE OUVIDORIA – 2008 /2009/2010/2011**

MANIFESTAÇÃO/ PRAZO	2008		2009*		2010		2011	
	Nº ABSOLUTO	%	Nº ABSOLUTO	%	Nº ABSOLUTO	%	Nº ABSOLUTO	%
Concluídas fora do prazo	4	12,90	33	14,54	41	24,26	77	30,68
Concluídas no prazo	27	87,10	194	85,46	126	74,56	174	69,32
<b>Total de Manifestação</b>	<b>31</b>	<b>100</b>	<b>227</b>	<b>100</b>	<b>167</b>	<b>100</b>	<b>251</b>	<b>100</b>

Fonte: CISAM (\*)



No tocante ao prazo estabelecido para resolução da manifestação, o Governo do Estado de Pernambuco estabelece um período de 08 dias a contar do dia da ocorrência para a unidade de saúde dar satisfações para o (a) usuário (a). Em 2009 a serviço de ouvidoria do CISAM recebeu 251 manifestações.

**CISAM**  
**QUADRO 52 – DEMONSTRATIVO DA MÉDIA DE PERMANÊNCIA**  
**HOSPITALAR POR CLÍNICA – 2008/2009/ 2010/2011**

<b>MÉDIA DE PERMANENCIA</b>	<b>2008</b>	<b>2009</b>	<b>2010</b>	<b>2011</b>
OBSTETRICIA	3,81	4,03	3,87	3,90
GINECOLOGIA	2,91	3,30	2,94	3,20
NEONATOLOGIA*	6,56	6,16	6,68	6,05

FONTES: CISAM (\*) incluindo o Alojamento Mãe-Canguru

Comparativamente, observa-se no Quadro acima que em 2011 a média de permanência hospitalar diminuiu na Clínica de Neonatologia e aumentou na Clínica Obstétrica em relação ao ano de 2010.

**CISAM**  
**QUADRO 53 – DISTRIBUIÇÃO GEOGRÁFICA DOS PACIENTES**  
**ATENDIDOS – 2008/2009/2010/2011**

<b>MUNICÍPIO</b>	<b>2008</b>		<b>2009</b>		<b>2010</b>		<b>2011</b>	
	<b>Nº ABSOLUTO</b>	<b>%</b>	<b>Nº ABSOLUTO</b>	<b>%</b>	<b>Nº ABSOLUTO</b>	<b>%</b>	<b>Nº ABSOLUTO</b>	<b>%</b>
<b>RECIFE</b>	1.965	37,5	1.653	41,0	1.625	38,0	1.925	38,62
<b>OLINDA</b>	1.328	25,5	1.029	26,0	1.171	27,3	1.662	33,34
<b>JABOATÃO DOS GUARARAPES</b>	204	4	146	0,6	176	4,0	249	4,99
<b>CABO DE SANTO AGOSTINHO</b>	96	2	72	2,0	58	1,3	116	2,33
<b>INTERIOR</b>	1.565	31	1.265	30,3	1.260	29,4	1.031	20,68
<b>OUTROS ESTADOS</b>	0	0	02	0,1	01	0,0	2	0,05
<b>TOTAL</b>	<b>5.158</b>	<b>100</b>	<b>4.167</b>	<b>100</b>	<b>4.291</b>	<b>100</b>	<b>4.985</b>	<b>100</b>

Fonte: CISAM

Observa-se que a maior parte dos pacientes atendidos é oriunda do município de Recife, correspondendo a 38,62% no ano de 2011, seguido do município de Olinda correspondendo a 33,34%. O interior do Estado representa o terceiro lugar de procedência, correspondendo a 20,68 %, confirmando o CISAM como uma Unidade de Saúde referência no Estado de Pernambuco.

**CISAM**  
**QUADRO 54 – QUANTITATIVO DE TREINAMENTO DE PESSOAS**  
**2008/2009/2010/2011**

<b>TREINAMENTOS/PESSOAS</b>	<b>2008</b>	<b>2009</b>	<b>2010</b>	<b>2011</b>
<b>Cursos</b>	12	23	25	12
<b>Treinamento</b>	65	240	67	1
<b>Outros eventos</b>	9	80	151	13
<b>TOTAL</b>	<b>86</b>	<b>343</b>	<b>243</b>	<b>26</b>

FONTE:CISAM

## 7.2 Hospital Universitário Oswaldo Cruz – HUOC

### 7.2.1 Histórico e Caracterização

Unidade de Educação e Saúde da UPE o Hospital Universitário Oswaldo Cruz – HUOC, tem perfil de Hospital-escola, como campo de formação, desenvolvimento do conhecimento, práticas, estágios e pesquisas da Faculdade de Ciências Médicas, Faculdade Nossa Senhora das Graças (Enfermagem), Instituto de Ciências Biológicas – ICB, Escola Superior de Educação Física – ESEF e Faculdade de Odontologia de Pernambuco – FOP (única Unidade de Ensino da área de saúde da UPE, localizada fora desse Campus), e outras instituições de ensino conveniadas.

O HUOC está diretamente subordinado à Reitoria da UPE para efeito de supervisão e controle administrativo. No âmbito do ensino encontra-se vinculado à Secretaria de Ciência e Tecnologia e no plano da assistência encontra-se inserido na Rede Estadual de estabelecimentos de saúde vinculados ao Sistema Único de Saúde - SUS.

O Hospital presta assistência médica hospitalar à população pernambucana através de atendimento ambulatorial, internamento, procedimentos diagnósticos e terapêuticos.

ANO	FATOS RELEVANTES
1884	➤ Hospital Santa Águeda.
1925	➤ Passou a chamar-se Hospital Oswaldo Cruz.
1954	➤ Realizou a 1ª cirurgia cardíaca (comissurotomia mitral).
1964	➤ Hospital das Clínicas Oswaldo Cruz com a incorporação da Faculdade de Ciências Médicas – FCM e da Faculdade Nossa Senhora das Graças – FENSG ao campus do Hospital, passando a integrar a estrutura organizacional da FESP.
1973	➤ O CISAM foi anexado ao campus do Hospital.
1976	➤ Fundado o Instituto de Ciências Biológicas – ICB.
1990	➤ A FESP tornou-se Fundação da Universidade de Pernambuco.
1991	➤ A FESP passou a denominar-se Universidade de Pernambuco – UPE.
1994	➤ Dada a nomenclatura de Campus Santo Amaro da Universidade de Pernambuco, ao conjunto da FCM, FENSG, CISAM, ICB, Hospital das Clínicas Oswaldo Cruz e Reitoria.

	<ul style="list-style-type: none"> <li>➤ Nesse ano, o Hospital das Clínicas Oswaldo Cruz passou a denominar-se Hospital Universitário Oswaldo Cruz.</li> </ul>
1997	<ul style="list-style-type: none"> <li>➤ Criação da Residência de Enfermagem.</li> </ul>
2003	<ul style="list-style-type: none"> <li>➤ Criação da Residência de Nutrição.</li> </ul>
2004	<ul style="list-style-type: none"> <li>➤ Certificado como Hospital de Ensino de acordo com a portaria Interministerial nº1.704/MS/MEC, de 17/08/2004, e a portaria Interministerial nº 2.378/MS/MEC, de 26/10/2004.</li> <li>➤ Participação no “Projeto Piloto de Hospitais Sentinela”, em convênio com a Agência Nacional de Vigilância Sanitária – ANVISA, recebendo a placa identificadora do Projeto para divulgação da Rede Sentinela.</li> <li>➤ Participação na Rede Nacional de Pesquisa Clínica a partir da aprovação do projeto da UNIPECLIN – Unidade de Pesquisa Clínica do Complexo Hospitalar HUOC/PROCAPE, desenvolvido pelo Núcleo de Pós-Graduação do Centro de Estudos e Pesquisas do Hospital e do “Programa Nacional de Humanização de Assistência Hospitalar” – PNHAH.</li> </ul>
2005	<ul style="list-style-type: none"> <li>➤ Firmada contratualização junto à Secretaria Estadual de Saúde em relação ao perfil assistencial, à inserção na rede, ao desenvolvimento de pesquisa e tecnologias para a área de saúde, formação de profissionais e qualificação do processo de gestão.</li> </ul>
2008	<ul style="list-style-type: none"> <li>➤ Renovação da certificação como Hospital de Ensino, após avaliação “in loco” pelos técnicos do Ministério da Educação e Cultura e do Ministério da Saúde.</li> <li>➤ Nova contratualização pactuada com o Sistema Único de Saúde, através do Ministério da Saúde e do gestor estadual (Secretaria Estadual de Saúde), estabelecendo um novo Plano Operativo Anual (POA).</li> <li>➤ Convênio entre o HUOC e o Instituto Nacional do Câncer (INCA) com o aval da Secretaria Estadual de Saúde (SES), para ampliação do seu serviço de oncologia e se qualificando para ser a maior referência em diagnóstico e tratamento de câncer em Pernambuco.</li> </ul>
2010	<ul style="list-style-type: none"> <li>➤ Criação da Residência de Geriatria, única pública da região Norte e Nordeste, conforme aprovação pela Comissão Nacional de Residência Médica.</li> <li>➤ Conclusão da obra da Braquiterapia.</li> <li>➤ Conclusão da reforma e a instalação de 32 leitos no Pavilhão Ovídio Montenegro.</li> </ul>
2011	<ul style="list-style-type: none"> <li>➤ Inauguração do Serviço de Tomografia Computadorizada.</li> <li>➤ Credenciamento no Ministério da Saúde do Serviço</li> </ul>

	<p>Especializado no tratamento de Lipoatrofia aos portadores de HIV/AIDS.</p> <ul style="list-style-type: none"> <li>➤ Inauguração de novos leitos com a conclusão da reforma do Centro de Infusão Imunobiológico.</li> <li>➤ Certificação, categoria Ouro, concedida pela 3M, pelo desempenho por excelência nas Práticas Relacionadas à Prevenção de Lesões de Pele.</li> <li>➤ Certificação, categoria Ouro, concedida pela 3M, em Fixação Segura, no Programa de Soluções Integradas para Saúde.</li> <li>➤ Reforma do Centro de Oncologia (CEON) Adulto.</li> <li>➤ Homenagem do Ministério da Saúde pela realização de 500 transplantes de fígado.</li> <li>➤ Convênio de extensão com equipe de cirurgia plástica reparadora do HUOC, para ações no Arquipélago de Fernando de Noronha.</li> <li>➤ Parceria com a SES na realização do Projeto Boa Visão</li> <li>➤ Aumento do teto físico e financeiro do Plano Operativo Anual - POA em virtude do aumento da produção assistencial.</li> <li>➤ Parceria firmada com a Secretaria de Ressocialização – SERES para a implantação do Projeto de Ressocialização, atendendo 11 reeducandos.</li> </ul>
--	--

### 7.2.1.1 HUOC – Hospital de Referência Hospitalar Regional

O HUOC participa de forma integrada na Rede Estadual do Sistema Único de Saúde e é classificado como Centro de Referência Hospitalar Regional em:

- Atendimento ambulatorial (consultas e hospital dia) realizando, aproximadamente 500 procedimentos/mês.
- Referência Estadual em HTLVI/II com atendimento ambulatorial e leitos de enfermaria disponíveis (único do Estado).
- Referência estadual no atendimento de urgência de Doenças Infecciosas e Parasitárias (incluindo dengue, tétano, raiva e influenza - adulto/pediátrico). Único hospital do Estado com este tipo de serviço especializado.
- Referência estadual para atendimento de dengue hemorrágica, leptospirose grave, malária grave, gripe aviária, infecção, hepatites/HIV.

- Serviço de referência e pioneiro na Região Norte, Nordeste e Centro-Oeste no atendimento a pacientes com síndromes demenciais, sendo o Serviço de relevância e reconhecido no Brasil e exterior (OMS) e outros serviços de pesquisa.
- Centro de Referência em Infusão de Imunobiológicos.
- Centro de Referência em Imunobiológicos Especiais (CRIE) – vacinas.
- Referência em clínica médica, reumatologia, endocrinologia, neurologia, hematologia, cirurgia geral, cirurgia vascular, cirurgia pediátrica, dermatologia, psiquiatria, geriatria, pediatria, cuidados paliativos, urologia, ortopedia, reumatologia, nefrologia, no tratamento da obesidade/mórbida, urologia, cirurgias videolaparoscópicas, pneumologia, gastroenterologia.
- Referência na assistência integral à saúde do idoso.
- Referência em alta complexidade em AIDS, hepatologia, cirurgia bariátrica, cirurgias de cataratas, cirurgia buco-maxilo-facial, unidades de terapia intensiva tipo II, captação e doação de órgãos e transplantes hepáticos, acompanhamento pós-transplante e cirurgia plástica reparadora, oncologia clínica e cirúrgica (adulto e infantil), quimioterapia (adulto e infantil) e radioterapia.
- Hospital-dia de HIV/AIDS (maior do Estado).
- UTI de infectologia com oferta de vagas para pacientes com AIDS, meningites bacterianas, tuberculose, varicela e outras doenças transmissíveis.
- Formação de especialistas em Doenças Infecciosas e Parasitárias com oferta de 06 vagas/ano para médicos residentes em infectologia (maior número do Estado).

Além de desenvolver um importante trabalho de assistência, a atuação do HUOC vai além, com a humanização da medicina através do Programa “A arte na Medicina às vezes cura, de vez em quando alivia, mas sempre consola”.

## 7.2.2 Estrutura Hospitalar

No Brasil cerca de 6.000 hospitais são credenciados ao Sistema Único de Saúde. Destes, apenas 90 hospitais possuem mais de 300 leitos, o que corresponde a 1,5% dos existentes no país. O HUOC está entre estes 90, por possuir 407 leitos. Todos os leitos do HUOC são cadastrados pelo Sistema Único de Saúde (100%). O Hospital atende uma clientela diversificada que compreende estudantes, profissionais e usuários do SUS. A demanda para atendimento de assistência médica hospitalar no HUOC é espontânea e referenciada.

## 7.2.3. Serviços

- **Serviço de Internamento** – em 16 pavilhões, estão distribuídos leitos para as diversas especialidades: pneumologia, cirurgia geral, clínica médica, oncologia adulto/pediátrico), isolamento para doenças infecciosas e parasitárias (adulto/infantil), AIDS, neurologia, cirurgia buco-maxilo-facial, endocrinologia, cirurgia torácica, cirurgia vascular, urologia, oftalmologia, otorrinolaringologia, gastroenterologia, nefrologia, proctologia, entre outras.
- **Serviço de Ambulatório** - conta com: 65 consultórios para atendimento médico especializado e das várias outras áreas de saúde como: psicologia, fonoaudióloga, enfermagem, nutrição, serviço social, terapia ocupacional, fisioterapia motora e respiratória e odontologia. Apresenta um atendimento diário aproximado a 1.000 pacientes.
- **Apoio ao diagnóstico e à terapêutica** - dispõe de: laboratório central de patologia clínica, laboratório de bacteriologia, radiologia (incluindo mamografia), ultrassonografia, serviço de anatomia patológica, broncofibroscopia, endoscopia digestiva, laboratórios de análises clínicas e citopatologia, colonoscopia, centro de diagnóstico laboratorial de câncer pediátrico, laboratório de citogenética, biologia molecular, imunofenotipagem e

imunohistoquímica, videolaparoscopia, espirometria, urodinâmica, cistoscopia, quimioterapia, radioterapia, tomografia computadorizada, agência transfusional, fluxometria, audiometria, Centro de Referência em Imunobiológicos Especiais, etc.

- **Unidades de Terapia Intensiva** - São quatro: Sala de Recuperação Pós-Anestésica (SRPA); Geral; Pediátrica; Doenças Infecciosas e Parasitárias.
- **Bloco cirúrgico** com 06 salas para cirurgias de médio e grande porte e 5 salas para cirurgias de pequeno porte.
- **Integram também o HUOC:** o prédio de Pós-Graduação; área de lazer para as crianças atendidas no Serviço de Doenças Infecciosas e Parasitárias; Escolinha de Artes – Castelinho; Unidade do Centro de Oncologia Pediátrica, com área suplementar destinada ao ensino, à pesquisa e à extensão dos cursos de Graduação, Pós-Graduação, Residências, programas de Mestrado e Doutorado; salas de reuniões, salas para atividades de ensino com secretarias; recepções, Salas de Espera, Centro de Estudos/Núcleo de Pós-Graduação, auditório, Núcleo de Telessaúde – NUTES, etc.

#### 7.2.4 Formação de Recursos Humanos – Ensino e Pesquisa

Como centro de referência na formação de recursos humanos o HUOC atua como campo de prática e estágio para os alunos do curso Técnico em Enfermagem, graduação e pós-graduação dos cursos de: Medicina (clínica médica, cirurgia geral, cirurgia pediátrica, doenças infecciosas e parasitárias, clínica urológica, clínica dermatológica, medicina preventiva e social) Enfermagem; Odontologia; oriundos das instituições do Campus Santo Amaro da UPE. Também recebe alunos da graduação de cursos na área da saúde (Biomedicina, Ciências Biológica, Fonoaudiologia, Fisioterapia, Serviços Social, Psicologia, Nutrição) de outras universidades do Estado, a exemplo da Universidade Federal de Pernambuco – UFPE e a Universidade Católica de Pernambuco, entre outras. O HUOC oferece:



- Residência na área de saúde: Enfermagem; Nutrição; Buco-Maxilo-Facial; Medicina; Multiprofissional em saúde da família; Geriatria.
- Mestrado em Ciências da Saúde
- Mestrado e Doutorado em Cirurgia Buco-Maxilo-Facial.
- Educação à Distância através da Telessaúde em parceria com a FCM/UPE.

#### 7.2.4.1 Atividades Curriculares de Ensino

HUOC serve de campo de estágios curriculares para os alunos das unidades de ensino da UPE, de outras unidades de ensino superior e para os cursos Profissionalizantes (Técnico).

**HUOC**  
**QUADRO 55 – DISTRIBUIÇÃO DAS PARCERIAS INSTITUCIONAIS PARA ESTÁGIOS CURRICULARES POR NÍVEL DE GRADUAÇÃO / 2011**

INSTITUIÇÃO DE ENSINO	CURSO DE GRADUAÇÃO	NÍVEL
Faculdade de Ciências Médicas/Instituto de Ciências Biológicas/UPE	Medicina	Superior
Faculdade de Enfermagem N. Sa. das Graças/UPE	Enfermagem	Superior
Instituto de Ciências Biológicas/UPE	Ciências Biomédicas	Superior
Fundação de Ensino Superior de Olinda	Enfermagem	Superior
Fundação de Ensino Superior de Olinda	Enfermagem internato	Superior
Fundação de Ensino Superior de Olinda	Fisioterapia	Superior
Universidade Federal de Pernambuco	Enfermagem	Superior
Universidade Federal de Pernambuco	Enfermagem internato	Superior
Universidade Federal de Pernambuco	Fisioterapia	Superior
Universidade Federal de Pernambuco	Nutrição	Superior
Universidade Federal de Pernambuco	Fonoaudiologia	Superior
Universidade Federal de Pernambuco	Serviço Social	Superior
Universidade Federal de Pernambuco	Farmácia	Superior
Faculdade Integrada do Recife - FIR	Fisioterapia	Superior
Faculdade Integrada do Recife - FIR	Psicologia	Superior
Faculdade Integrada do Recife - FIR	Enfermagem	Superior
Católica	Fonoaudiologia	Superior
Universidade Federal de Pernambuco	Terapia Ocupacional	Superior
Escola de Enfermagem Irmã Dulce	Enfermagem	Téc. Enfermagem
Escola Serv. Méd.	Enfermagem	Téc. Enfermagem

Escola Metropolitana	Enfermagem	Téc. Enfermagem
Escola Modelo	Enfermagem	Téc. Enfermagem
Colégio Saúde	Enfermagem	Téc. Enfermagem
Escola Israel	Enfermagem	Téc. Enfermagem
SENAC	Enfermagem	Téc. Enfermagem
Escola Pacheco	Enfermagem	Téc. Enfermagem
Escola A Kademia	Enfermagem	Téc. Enfermagem
FENSG	Enfermagem	Téc. Enfermagem

Fonte: HUOC

### 7.2.5 Destaques do Ano

- Reestruturação da Comissão de Humanização.
- Convênio com a Secretaria Executiva de Ressocialização, objetivando contribuir com a ressocialização dos reeducandos do regime semi – aberto do sistema penitenciário do Estado de Pernambuco para o retorno a sociedade.
- Homenagem do Ministério da Saúde pela realização de 500 transplantes de fígado.
- Certificação na categoria Ouro, concedida pela 3M, pelo desempenho por excelência nas práticas relacionadas à prevenção de lesões da pele.
- Certificação na categoria Ouro, concedida pela 3M, em Fixação Segura, no Programa de Soluções Integradas para Saúde.
- Doação pelo Consulado Japonês de 97,5 mil dólares para aquisição de equipamentos .

### 7.2.6 Pesquisa e Extensão

- Campo de pesquisa
  - Iniciação científica
  - Mestrado
  - Conclusão de cursos
  - Ligas acadêmicas

- Cirurgia Buco – maxilo facial
- Projetos permanentes de extensão:
  - UPE livre do fumo
  - Sala de espera – Oncologia Pediátrica e DIP Infantil

### **7.2.7 Ações da Diretoria para a Melhoria Geral do HUOC**

- Construção do prédio destinado ao funcionamento do Serviço de Radioterapia, com 70% da obra executada, com previsão de conclusão em julho/2012 (apoio do Ministério da Saúde – Convênio n° 3.650/07).
- Construção do prédio da Central de Quimioterapia, com 90% da obra executada (apoio do Ministério da Saúde - Convênio n° 3.105/07).
- Conclusão da reforma da UTI Pediátrica, com a ampliação de leitos.
- Conclusão das novas instalações dos serviços de Braquiterapia e Neurofisiologia.
- Conclusão da reforma do pavilhão José Ribamar, onde funcionam várias clínicas.
- Conclusão da reforma da Farmácia Ambulatorial.
- Reforma da Residência Médica.
- Construção de espaço climatizado e humanizado para os servidores do Setor de Transporte, bem como de garagem ampla para os veículos e ambulâncias do hospital.
- Aquisição de frota de 16 veículos, com 03 ambulâncias, sendo uma com UTI, 02 Kombis e 11 veículos.
- Revisão dos contratos de prestação de serviços, mão de obra, fornecimento de equipamentos, materiais e insumos, adequando-os a necessidade hospitalar, resultando em significativa redução de custos.
- POA elaborado sobre a lógica de hospital público universitário, com ações e metas assistenciais e acadêmicas.

- PPA (Plano Plurianual) elaborado com clareza da destinação da rubrica, em consonância com as ações realizadas no hospital e com as metas estabelecidas pelo POA.
- Contratação de empresa de arquitetura especializada em arquitetura hospitalar, a fim de adequar os projetos às exigências da ANVISA.
- Programa de Humanização atuante, desenvolvendo diversas ações de acolhimento no ambiente hospitalar.

## 7.2.8 Produção de Serviços

### HUOC

**QUADRO 56 – QUANTITATIVO DE LEITOS PARA INTERNAMENTO POR MAIS DE 24 HORAS – MÉDIA E ALTA COMPLEXIDADE/2011**

TIPO DE LEITO	LEITOS CADASTRADOS NO SCNES	LEITOS ATIVOS
CIRÚRGICOS	120	118
CLÍNICOS	158	158
COMPLEMENTARES *	73	66
OUTRAS ESPECIALIDADES	20	20
PEDIÁTRICOS	20	16
HOSPITAL DIA	16	16
<b>TOTAL</b>	<b>407</b>	<b>394</b>

Fonte: HUOC \*UTI E UNIDADE DE ISOLAMENTO

### HUOC

**QUADRO 57 - INDICADORES DE INTERNAMENTOS E POR SEXO /2011**

DISCRIMINAÇÃO	2011
INTERNAMENTO MASCULINO	5.407
INTERNAMENTO FEMININO	5.870
<b>TOTAL DE INTERNAMENTOS</b>	<b>11.277</b>

Fonte: HUOC

**HUOC**  
**QUADRO 58 – QUANTITATIVO DE EXAMES/PROCEDIMENTOS**  
**REALIZADOS PARA DIAGNÓSTICO /2011**

<b>EXAMES/PROCEDIMENTOS REALIZADOS</b>		<b>2011</b>
BIÓPSIA ÓSSEA		289
OUTRAS BIÓPSIAS – AMBULATORIAIS		2.104
COLONOSCOPIA		794
ENDOSCOPIA AMBULATORIAL		3.918
EXAME CITOPATOLÓGICO		2.946
EXAME DE PNEUMOLOGIA		2.875
EXAMES CITOPATOLÓGICOS CÉRVICO-UTERINO		1.873
EXAMES DE APOIO E DIAGNÓSTICO(IMAGEM/ GRÁFICO)	RADIODIAGNÓSTICO	21.135
	ULTRA-SONOGRAFIA - AMBULATORIAL	20.319
	ELETROCARDIOGRAMA	8.343
EXAMES DE IMUNOHISTOQUÍMICA		795
EXAMES LABORATORIAIS (AMBULATÓRIO)		681.553
COLETA DE MATERIAL POR MEIO DE PUNÇÃO/ BIÓPSIA		2.057
EXAMES ANATOMOPATOLÓGICOS		13.466
EXAMES RADIOLÓGICOS AMBULATORIAIS		19.421
PROCEDIMENTOS DE OFTALMOLOGIA		11.789
PROCEDIMENTOS DE UROLOGIA		120
UROFLUXOMETRIA		91
<b>TOTAL</b>		<b>793.888</b>

FORNE: HUOC

**HUOC**  
**QUADRO 59 - QUANTITATIVO DE CONSULTAS AMBULATORIAIS POR**  
**ESPECIALIDADE MÉDICA /2011**

<b>CLÍNICAS</b>	<b>2011</b>
BUCO-MAXILO-FACIAL	1.654
CIRURGIA CABEÇA E PESCOÇO	6.544
ATENDIMENTO MÉDICO COM OBSERVAÇÃO ATÉ 24 H	7.421
CARDIOLOGIA	8.592
HEMATOLOGIA	1.153
INFECTOLOGIA	8.074
CIRURGIA GERAL (ABDOMINAL E PROCTOLOGIA)	8.783
CIR. PEDIÁTRICA	2.746
CIR. PLÁSTICA	1.251
CIR. VASCULAR	1.948
CLÍNICA MÉDICA	8.931
DERMATOLOGÍA	14.541
ENDOCRINOLOGIA	3.666
GASTROENTEROLOGIA	4.616
GERIATRIA	4.588
MASTOLOGIA	8.743
NEFROLOGIA	1.470
NEUROLOGIA	10.543
OFTALMOLOGIA	6.602
ONCOLOGIA (ADULTO/CRIANÇA)	25.491
OTORRINOLARINGOLOGIA	4.584
PNEUMOLOGIA	4.926
PSIQUIATRIA	3.981
REUMATOLOGIA	5.199
UROLOGIA	6.278
OUTRAS ESPECIALIDADES/PROGRAMAS	12.107
<b>TOTAL</b>	<b>174.432</b>

FORNE: HUOC

**HUOC**  
**QUADRO 60 - QUANTITATIVO DE ATENDIMENTO DE QUIMIOTERAPIA**  
 – 2009/2010/2011

PROCEDIMENTOS		2009	2010	2011
QUIMIOTERAPIA	ADULTO – CEONHPE	16.990	18.734	23.602
	INFANTIL – CEONHPE	1.453	1.762	2.131
	ADULTO/INFANTIL – OUTROS SERVIÇOS	4.247	5.842	5.253
HORMÔNIO TERAPIA DE MAMA		4.381	4.661	7.838
HORMÔNIO TERAPIA DE PRÓSTATA		4.976	5.982	6.764
<b>TOTAL</b>		<b>32.047</b>	<b>36.981</b>	<b>45.588</b>

FORNTE: HUOC

**HUOC**  
**QUADRO 61 - QUANTITATIVO DE ATENDIMENTO DE RADIOTERAPIA –**  
 2009/2010/2011

PROCEDIMENTOS		QUANTIDADE		
		2009	2010	2011
RADIOTERAPIA	CURATIVOS	6.559	5.685	14.860

FORNTE: HUOC

**HUOC**  
**QUADRO 62 - QUANTITATIVO DE CIRURGIAS REALIZADAS –**  
 2009/2010/2011

PROCEDIMENTOS	2009	2010	2011
CIRURGIAS ELETIVAS E /OU URGÊNCIAS	2.300	2.387	2.480
CIRURGIAS AMBULATORIAIS	7.212	7.662	7.960
<b>TOTAL</b>	<b>9.512</b>	<b>10.049</b>	<b>10.440</b>

FORNTE: HUOC

**HUOC**  
**QUADRO 63 – QUANTITATIVO DE TRANSPLANTE DE ÓRGÃOS,  
TECIDOS E CÉLULAS – 2009/2010/2011**

<b>PROCEDIMENTOS</b>	<b>2009</b>	<b>2010</b>	<b>2011</b>
ACOMPANHAMENTO DE PACIENTE PÓS-TRANSPLANTE	2.573	2.983	3.364

FONTE: HUOC



**7.3 Pronto Socorro Cardiológico  
Universitário de Pernambuco Prof. Luiz  
Tavares - PROCAPE  
7.3.1 Histórico e Caracterização**

O Pronto Socorro Cardiológico Universitário de Pernambuco Prof. Luiz Tavares- PROCAPE é um dos maiores centros cardiológicos do país. É uma das unidades de educação e saúde da Universidade de Pernambuco – UPE, instituição pública estadual, situado à Rua dos Palmares, s/n – Santo Amaro – Recife, inaugurado em 29 de junho de 2006.

O PROCAPE integra o Plano Estadual de Saúde aprovado pelo Conselho Estadual de Saúde através da Resolução n.º420/2009. Como integrante da rede pública estadual do Sistema Único de Saúde/SUS é mantido por meio de Contrato de Gestão com a Secretaria Estadual de Saúde. Nele são estabelecidas metas físicas, financeiras e de qualidade detalhadas no Plano Operativo Anual – POA, parte integrante do contrato.

O PROCAPE integra a rede pública estadual do Sistema Único de Saúde/SUS. O hospital foi construído e equipado exclusivamente com recursos oriundos do Ministério da Saúde e contrapartidas do Tesouro do Estado de Pernambuco. É especializado no atendimento das Doenças Cardiovasculares, notadamente na atenção de alta complexidade, dispondo de estrutura física, instalações, equipamentos e recursos humanos especializados.

O PROCAPE é um dos 44 hospitais habilitados como Centro de Referência em Alta Complexidade Cardiovascular do SUS no país. Em Pernambuco, apenas o PROCAPE, IMIP e Hospital das Clínicas, são centros habilitados para a assistência cardiovascular de alta complexidade que atendem aos usuários do SUS.

### 7.3.2 Habilitações e Certificações

#### HABILITAÇÕES E CERTIFICAÇÕES

- Serviço de Cirurgia Cardiovascular Adulto; Cirurgia Cardiovascular Pediátrica; Cirurgia Vascular; Cardiologia Intervencionista (Hemodinâmica); Procedimentos Endovasculares Extracardíacos e Laboratório de Eletrofisiologia.
- Unidade de Tratamento Intensivo – UTI Tipo II – 40 leitos (30 adultos, 02 neonatais e 08 pediátricos).
- Unidade Hospitalar de Referência em Atendimento de Urgência e Emergência - Tipo I (Emergência Especializada em Cardiologia).
- Unidade de Assistência de Alta Complexidade em Terapia Nutricional (Enteral/Parenteral).
- Unidade para Captação de Órgãos e Transplante de Coração; Unidade Autorizada para Retirada de Órgãos e Tecidos, ambas habilitadas junto ao Sistema Nacional de Transplantes.
- Certificação como Hospital de Ensino.
- Centro de Referência em Alta Complexidade Cardiovascular integrante da Central Nacional de Regulação de Alta Complexidade/CNRAC.

### 7.3.3 PACIENTES DE OUTROS ESTADOS ATENDIDOS NO PROCAPE EM 2011

Frente à insuficiência de serviços públicos de saúde para prestar assistência especializada aos pacientes com doenças cardíacas, o hospital é estratégico para o SUS, beneficiando a população de Pernambuco e dos demais Estados das Regiões Norte e Nordeste.

Completar o quadro de servidores é o anseio para ativação de 100% dos 270 leitos cadastrados no Cadastro Nacional de Estabelecimentos de Saúde/CNES e de 100% dos serviços para diagnóstico e terapia, tanto no ambulatório quanto na internação de pacientes cardíacos. Estes serviços e leitos contribuiriam para reduzir a fila de espera para cirurgias cardíacas de alta complexidade.

A adoção de regulação de leitos pela Central de Regulação do Estado e a implantação de um sistema de referência que regulasse os casos e encaminhasse os pacientes com cardiopatias agudas que necessitam de urgência, para o tratamento num curto espaço de tempo entre os primeiros sintomas e as primeiras medidas terapêuticas tornaria o serviço resolutivo e evitaria a superlotação.

A organização da Linha Prioritária de Cuidado ao Infarto Agudo do Miocárdio é uma das estratégias do Ministério da Saúde, conforme Portaria n°. 2994, publicada em 13 de dezembro de 2011 conjuntamente ao Protocolo Clínico de Síndromes Coronarianas Agudas e representa uma esperança de melhores condições de assistência no Hospital.

É imprescindível lembrar o expressivo aporte de recursos financeiros alocados na construção do edifício e na aquisição de equipamentos de alta tecnologia por parte do Ministério da Saúde e pelo Tesouro Estadual, sendo necessário o retorno dos investimentos públicos prestando atendimento ao paciente portador de doença cardiovascular que representa a maior causa de morte na população do Brasil e do mundo.

#### PROCAPE

#### QUADRO 64 - PACIENTES DE OUTROS ESTADOS ATENDIDOS PELO PROCAPE, ENCAMINHADOS PELO MS/CENTRAL NACIONAL DE REGULAÇÃO DE ALTA COMPLEXIDADE EM CARDIOLOGIA – 2010/2011

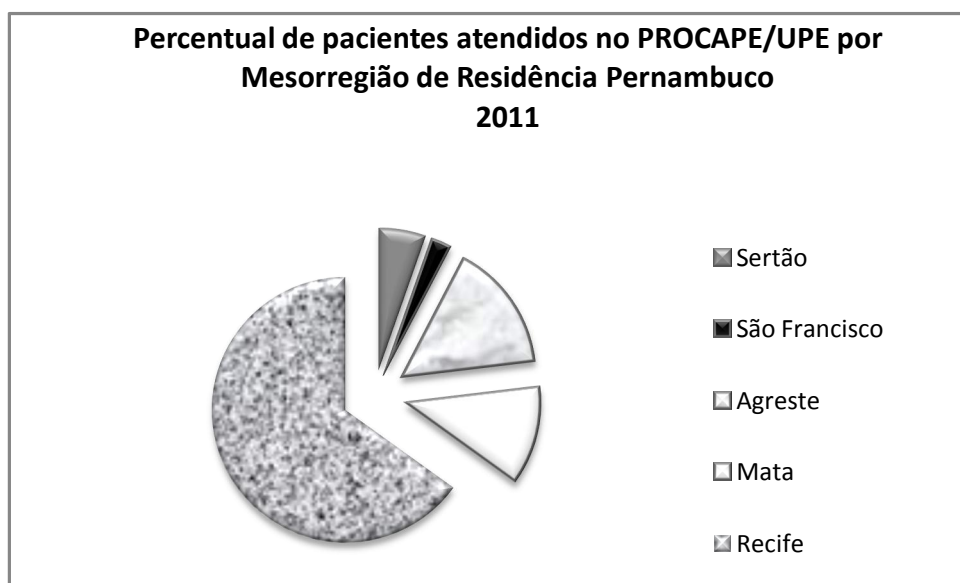
ESTADO	PACIENTES	
	2010	2011
Paraíba	10	53
Rondônia	08	06
Roraima	04	04
Alagoas	03	22
Amazonas	03	04
Piauí	03	03
Amapá	02	03
Tocantins	01	01
Acre	-	02
Maranhão	-	03
Bahia	-	19
Rio de Janeiro	-	01
São Paulo	-	03
<b>Total Geral</b>	<b>34</b>	<b>124</b>

## PROCAPE

**QUADRO 65 – PACIENTES RESIDENTES NOS MUNICÍPIOS DE PERNAMBUCO POR MESORREGIÃO ATENDIDA NO PROCAPE / 2011**

Mesorregião de Residência	Pacientes	%
Sertão	461	5,36
São Francisco	197	2,29
Agreste	1.329	15,45
Mata	1.018	11,84
Recife	5.596	65,06
<b>Total</b>	<b>8.601</b>	<b>100,00</b>

**GRÁFICO 16 - PERCENTUAL DE PACIENTES ATENDIDOS NO PROCAPE POR MESORREGIÃO DE RESIDÊNCIA EM PERNAMBUCO / 2011**



### 7.3.4 APOIO AO ENSINO, À PESQUISA E À EXTENSÃO

PROCAPE desenvolve atividades de ensino, pesquisa e extensão na Graduação, Pós-Graduação *lato sensu* e *stricto sensu*, Curso Profissionalizante de Nível Médio, Residência Médica, Residência de Enfermagem e Residência de Nutrição.

O PROCAPE é campo de treinamento de alunos dos seguintes cursos de graduação na área de saúde da Universidade de Pernambuco: Medicina - FCM-UPE, Enfermagem - FENSG-UPE, Odontologia - FOP-UPE, Educação Física - ESEF-UPE e Ciências Biológicas - ICB-UPE.

O PROCAPE abriga e/ou oferece:

- Estágio de Nutrição com vínculo com a Universidade de Nutrição de Vitória-UFPE.

- Preceptoria da Residência Multiprofissional Integrada em Saúde da Família - REMISF da UPE.

- Programa de Estágio não obrigatório para estudantes de Medicina e Enfermagem das diversas instituições de Pernambuco e estados vizinhos.

- Curso de Pós-Graduação *stricto sensu* - Mestrado em Ciências da Saúde, da Faculdade de Ciências Médicas de Pernambuco - FCM, reconhecido pela Coordenação de Aperfeiçoamento de Pessoal de Nível Superior (CAPES), que tem como uma das linhas de pesquisa “Cardiopatas: Miocardiopatas e Coronariopatas - Diagnóstico e Tratamento Clínico e Cirúrgico”.

- Programa Associado de Pós-Graduação em Educação Física das Universidades de Pernambuco e Federal da Paraíba - Curso de Mestrado Acadêmico - tendo como linha de pesquisa “Inter-relação atividade-saúde”.

- Programa de Residência Médica, regularmente credenciado pela Comissão Nacional de Residência Médica (CNRM). Anualmente 12 Residentes ingressam na Residência Médica como R1, além das 12 vagas para R2 e 02 para R3, com área de atuação em Hemodinâmica e Cardiologia Intervencionista.

- Residência de Enfermagem, com o total de 10 vagas, sendo 04 vagas anuais em Cardiologia R1, 04 para R2 e 02 para R3. Residência em Nutrição.

- Núcleo de Telessaúde - NUTES - que integra a Rede Universitária de Telemedicina e Telessaúde (RUTE), iniciativa do Ministério da Ciência e Tecnologia (MCT), apoiada pela Financiadora de Estudos e Projetos (FINEP) e pela Associação Brasileira de Hospitais Universitários (ABRAHUE), sob a Coordenação da Rede Nacional de Ensino e Pesquisa (RNP).

### 7.3.5 ESTRUTURA HOSPITALAR

O PROCAPE conta com 270 leitos assim distribuídos:

**PROCAPE**  
**QUADRO 66 – CAPACIDADE INSTALADA DE LEITO**  
**HOSPITALAR/2011**

PAVIMENTO	SETOR(A)	CIRÚRGICO	CLÍNICO	UTI	OBSERVAÇÃO	TOTAL
<b>LEITOS EXISTENTES (A)</b>						
TÉRREO	ENFERMARIA CLÍNICA		33	-	-	33
3º	TRANSPLANTE	02	-	-	-	02
4º	PEDIATRIA (até 12 anos)	06	04	-	-	10
4º	PEDIATRIA (até 12 anos)	14	-	-	-	14
4º	ADULTO	-	20	-	-	20
5º	ADULTO	10	30	-	-	40
6º	ADULTO	-	40	-	-	40
7º	ADULTO	20	-	-	-	20
<b>SUBTOTAL (A)</b>		<b>52</b>	<b>127</b>			<b>179</b>
<b>LEITOS COMPLEMENTARES DE UTI (B)</b>						
1º	UNIDADE CORONÁRIA I	-	-	10	-	10
1º	UNIDADE CORONÁRIA II	-	-	08	-	08
3º	UNIDADE DE RECUPERAÇÃO PÓS-OPERATÓRIA PEDIÁTRICA	-	-	08	-	08
3º	UNIDADE DE RECUPERAÇÃO PÓS-OPERATÓRIA PEDIÁTRICA NEONATAL	-	-	02	-	02
7º	UNIDADE DE RECUPERAÇÃO PÓS-OPERATÓRIA ADULTO	-	-	12	-	12
<b>SUBTOTAL (B)</b>		<b>-</b>	<b>-</b>	<b>40</b>	<b>-</b>	<b>40</b>
<b>LEITOS DE OBSERVAÇÃO (C)</b>						
TÉRREO	EMERGÊNCIA	-	-	-	27	27
TÉRREO	CENTRO DIAGNÓSTICO	-	-	-	14	14
1º	HEMODINÂMICA	-	-	-	08	08
3º	RECUPERAÇÃO DO CENTRO CIRÚRGICO	-	-	-	02	02
<b>SUBTOTAL (C)</b>		<b>-</b>	<b>-</b>		<b>51</b>	<b>51</b>
<b>TOTAL DE LEITOS: (A) + (B) + (C)</b>		<b>179</b>	<b>-</b>	<b>40</b>	<b>51</b>	<b>270</b>

Além da Emergência e dos leitos, o PROCAPE dispõe das seguintes instalações e serviços:

Centro Cirúrgico com 04 salas, Ambulatório Especializado e Multiprofissional com 12 consultórios, Centro de Diagnóstico para Exames Complementares em Cardiologia: Hemodinâmica, Tomografia, Holter, Medicina Nuclear, Radiologia e Laboratório de Análises Clínicas. Centro de Estudos com Auditório (264 lugares e

05 salas de 40 a 120 lugares), Biblioteca, Centro Administrativo e Serviço de Nutrição. Realiza Cineangiografias, Arteriografia, Aortografia, Cintilografia, Tomografia, Estudo Eletrofisiológico, Ecocardiografia, Teste Ergométrico, Holter, Tilt Test, Eletrocardiografia, Ultrassonografia, Exames de Patologia Clínica, Radiologia Geral, Cardioversão Elétrica, Implante de Marcapasso Provisório e Definitivo, Fisioterapia, Fonoaudiologia, Terapia Ocupacional e Psicologia.

### 7.3.6 SEGURANÇA DO TRABALHO

O Setor de Segurança do Trabalho realizou em 2011:

- Controle e monitoramento diários do teor de cloro na água do poço artesiano e aquisição de nova bomba dosadora.
- Monitoramento mensal da água de abastecimento do hospital, com realização de análises bacteriológicas de 12 (doze) pontos de coletas, abrangendo todo o hospital; e monitoramento semestral, com análise físico-química da água do poço em conformidade com a Portaria n.º 518 da ANVISA.
- Controle da higienização semestral das caixas d'água num total de 08 (oito) caixas, em atendimento às exigências da ANVISA.
- Controle e monitoramento da Qualidade do Ar Interior, em atendimento à Resolução RE 09 da ANVISA. Coleta em 42 (quarenta e dois) pontos, abrangendo todo o sistema de ar condicionado do hospital. O objetivo é a identificação de irregularidades, para subsidiar a Comissão de Controle de Infecção Hospitalar - CCIH, Setor de Manutenção e Setor de Segurança do Trabalho, na correção e controle das características físicas do ar, e, principalmente, na presença de colônias de fungos e bactérias presentes no ar. Estes serviços foram executados por empresa especializada com registro na ANVISA.
- Elaboração do Programa de Prevenção de Riscos Ambientais (PPRA).
- Concluído o levantamento de riscos de incêndio e choque elétrico nos pavimentos 3º, 4º, 5º, 6º e 7º.

- Identificação de situações de riscos graves e iminentes de choque elétrico.
- Levantamento das necessidades de Equipamentos de Proteção Individual (EPI).
- Controle e acompanhamento dos serviços de dedetização do hospital contra baratas, ratos, escorpiões e formigas, realizada por empresa especializada.
- Controle permanente dos extintores de incêndio do hospital, com inspeções e manutenções periódicas de nível 1, 2 ou 3 (recarga, testes hidrostáticos, entre outros), por empresa especializada.
- Controle do monitoramento mensal de exposição a radiações ionizantes, através de dosímetros fotográficos individuais nos funcionários dos setores de Hemodinâmica, Radiologia, Tomografia, Medicina Nuclear e Bloco Cirúrgico, compreendendo contatos com o Departamento de Energia Nuclear da UFPE.
- Assistência permanente ao Grupo de Prevenção de Acidentes do Trabalho - GPAT.
- Apoio a Comissão de Controle de Infecção Hospitalar – CCIH.
- Conclusão do levantamento dos locais com problemas de acessibilidade para cadeirantes em todo o Hospital.
- Realização da palestra “Integração de Segurança do Trabalho no PROCAPE”.
- Realização da 3ª Semana Interna de Prevenção de Acidentes do Trabalho - SIPAT.

### **7.3.7 VOLUNTARIADO**

Setor de Voluntariado conta com 100 voluntários em atividade desenvolvendo ações de captação de recursos, humanização e promovendo festividades.

Os voluntários fazem contato com equipamentos culturais da cidade e agendam visita dos pacientes. O grupo conta com o apoio de uma empresa de transporte, que disponibiliza um ônibus gratuitamente para fazer o trajeto entre o hospital e o local. Os médicos identificam os pacientes em situação estável e que podem participar.



O grupo é de até cinquenta pessoas com acompanhamento de enfermeiros e voluntários. O ônibus é assistido por uma ambulância, que garante o atendimento emergencial, caso necessário. Durante a visita, que geralmente dura uma manhã, os pacientes recebem um lanche e o resultado é muito positivo para as condições psicológicas dos pacientes. Em 2011 aconteceram visitas ao Museu do Estado de Pernambuco, ao Palácio do Campo das Princesas, ao Museu do Homem do Nordeste e ao Instituto Ricardo Brennand.

### 7.3.8 PRODUÇÃO DE SERVIÇOS

#### PROCAPE

#### QUADRO 67 – QUANTITATIVO DE INTERNAMENTOS POR CLÍNICA /2011

CLÍNICA	2011
CIRÚRGICA DE ADULTO	2.321
CIRÚRGICA DE PEDIATRIA	102
MÉDICA DE ADULTO	6.130
MÉDICA DE PEDIATRIA	160
TOTAL	<b>8.713</b>
DIÁRIAS DE UTI	<b>9.870</b>

Fonte: PROCAPE/UPE

#### PROCAPE

#### QUADRO 68 – QUANTITATIVO DE CIRURGIAS DE MÉDIA COMPLEXIDADE/2011

PROCEDIMENTO	QUANTIDADE
CIRURGIA VASCULAR	45
CIRURGIA TORÁCICA E GERAL	108
<b>TOTAL</b>	<b>153</b>

Fonte: PROCAPE/UPE

**PROCAPE**  
**QUADRO 69 6 QUANTITATIVO DE CIRURGIAS DE ALTA**  
**COMPLEXIDADE/2011**

PROCEDIMENTO	2011
IMPLANTE DE MARCAPASSO DEFINITIVO	578
IMPLANTE DE CÉLULAS TRONCO	-
CARDIOLOGIA INTERVENCIONISTA	1.260
PROCEDIMENTO ENDOVASCULAR - HEMODINÂMICA	126
ELETROFISIOLOGIA	40
AÇÕES RELACIONADAS A TRANSPLANTES	10
CIRURGIAS CARDÍACAS (01 PROCEDIMENTO) – Adulto e Pediátrico	782
CIRURGIAS CARDÍACAS MÚLTIPLAS – Adulto e Pediátrico	573
<b>TOTAL</b>	<b>3.369</b>

Fonte: PROCAPE/UPE

Foram realizadas um total de 1.355 cirurgias cardíacas múltiplas e de 01 procedimento das quais 1.250 foram em pacientes adultos e 105 em pacientes pediátricos.

**PROCAPE**  
**QUADRO 70 - QUANTITATIVO DE PROCEDIMENTOS AMBULATORIAIS**  
**FORA DA CONTRATUALIZAÇÃO/2011**

PROCEDIMENTO	2011
ADMINISTRAÇÃO DE MEDICAMENTOS POR PACIENTE	15.564
ATENDIMENTO INDIVIDUAL/GRUPO EM PSICOTERAPIA	39
ANESTESIA REGIONAL E SEDAÇÃO	140
AVALIAÇÃO CLÍNICA E ELETRÔNICA DE DISPOSITIVO ELÉTRICOCARDÍACO IMPLANTÁVEL	614
MONITORAMENTO DE CIRCULAÇÃO EXTRACORPÓREA	354
POLISSONOGRAFIA	268
EXAMES PRÉ-TRANSFUSIONAIS	1.424
TRANSFUSÃO DE COMPONENTES DO SANGUE	1.356
SESSÃO DE FISIOTERAPIA	2.023
HEMODIÁLISE CONTÍNUA	483
NUTRIÇÃO ENTERAL	491
<b>TOTAL</b>	<b>2.756</b>

**PROCAPE**

**QUADRO 71 – QUANTITATIVO DE PROCEDIMENTOS DIAGNÓSTICOS E TERAPÊUTICOS DE ALTA COMPLEXIDADE – AMBULATORIAL E HOSPITALAR/2011**

PROCEDIMENTO	2011		
	PACIENTES		
	AMBULATORIAL	HOSPITALAR	TOTAL
HEMODINÂMICA (CATETERISMO)	1.130	878	2008
TOMOGRAFIA COMPUTADORIZADA	2.398	711	3.109
MEDICINA NUCLEAR – CINTILOGRAFIA	3.340	294	3.634
RADIOLOGIA INTERVENCIONISTA (ANGIOGRAFIA E ARTERIOGRAFIA)	427	57	484
ECOCARDIOGRAFIA DE STRESS	03	03	06
ECOCARDIOGRAFIA TRANSESOFÁGICO	159	263	422
<b>TOTAL</b>	<b>7.457</b>	<b>2.206</b>	<b>9.663</b>

Fonte: PROCAPE/UPE

**PROCAPE**

**QUADRO 72 – QUANTITATIVO DE PROCEDIMENTOS DIAGNÓSTICOS E TERAPÊUTICOS DE MÉDIA COMPLEXIDADE - AMBULATORIAL E HOSPITALAR /2011**

PROCEDIMENTO	2011		
	PACIENTES		
	AMBULATORIAL	HOSPITALAR	TOTAL
CONSULTA MÉDICA AMBULATORIAL	46.406	0	46.406
CONSULTA MÉDICA EMERGÊNCIA	34.498	0	34.498
PATOLOGIA CLÍNICA	46.512	50.318	96.830
CONSULTA NÍVEL SUPERIOR	28.936	0	28.936
RADIODIAGNÓSTICO	6.092	4.081	10.173
ECOCARDIOGRAMA TRANSTORÁCICO	8.419	4.012	12.431
ULTRASSONOGRAMA	498	892	1.390
ELETROCARDIOGRAMA	59.637	5.471	65.108
TESTE ERGOMÉTRICO	4.756	401	5.157
HOLTER 24 HORAS	1.498	119	1.617
CARDIOVERSÃO ELÉTRICA	132	0	132
MARCAPASSO TEMPORÁRIO	0	855	855
MAPA	253	0	253
<b>TOTAL</b>	<b>237.637</b>	<b>66.149</b>	<b>303.786</b>

Fonte: PROCAPE/UPE -

## 8 ATIVIDADES DAS PRÓ-REITORIAS

### 8.1 Pró-Reitoria de Planejamento – PROPLAN

- Atualização e ajustes anual do PPA 2008-2011.
- Preparação do PPA 2012 – 2015.
- Acompanhamento quadrimestral da execução do Plano Plurianual - PPA, junto às Unidades de Educação e de Educação e Saúde verificando a adequação das metas físicas ao contexto financeiro de cada programa da UPE e o cumprimento da programação de trabalho no decorrer do exercício.
- Elaboração da Lei Orçamentária Anual da UPE
- Acompanhamento da Execução Orçamentária e Financeira das Unidades da UPE.
- Elaboração, acompanhamento e fiscalização do desenvolvimento dos Projetos Executivos das obras financiadas com recursos do Convênio n.º 171/2007 MEC/SESu/UPE assim discriminadas:
  - Unidade da UPE: Reitoria – Recife

Obra	Construção do bloco de 04 pavimentos no campus da Reitoria - UPE
Investimento	R\$ 2.635.041,16 (dois milhões, seiscentos e trinta e cinco mil, quarenta e hum reais e dezesseis centavos).
Fonte	Convênio n.º 171/2007 MEC/SESu/UPE 0242(convênio); 0101(contrapartida)
Empregos na Construção	55/ano
Início das Obras	10/08/09
Conclusão da Obra	25/04/11
Situação Atual da Obra	46,05% Realizado

Fonte: Relatório Gerencial de 31/10/10 da ACTIVA, empresa contratada para gerenciamento e fiscalização.

- Elaboração e acompanhamento da aprovação dos Projetos Básicos no MEC/FNDE para os campi:
  - Garanhuns - Ampliação da Faculdade de Ciência, Educação e Tecnologia de Garanhuns – FACETEG – com a construção de

02(dois) novos blocos com 16 salas para o curso de Medicina. Valor: R\$ 2.016.798,00 e R\$ 1.561.237,20.

- Arcoverde - Implantação do novo Campus Arcoverde com a construção de 02 (dois) novos blocos com pilotis mais 24 salas para os cursos de Odontologia e Direito. Valor R\$ 6.257.038,80

- Petrolina - Ampliação da Faculdade de Formação de Professores de Petrolina - FFPP – com a construção de 01 (um) bloco com 12 salas para o Projeto de Ciência, Tecnologia e Inovação para o Desenvolvimento Social e Econômico do Vale do Submédio do São Francisco. Valor R\$ 3.350.000,00

- Especificação e projeto dos móveis adquiridos para sala de aula e dos equipamentos.
- Aquisição de mobiliário para os diversos espaços físicos da Reitoria com recurso financeiro do Estado, no total de 1.974 móveis constituídos de:
  - Cadeiras giratórias, cadeiras fixas, poltronas giratórias, poltronas fixas, armários altos fechados, armários baixos, estação de trabalho, gaveteiros, mesas de reunião, mesas de trabalho, arquivos de aço, armários de aço.
- Elaboração, divulgação eletrônica e distribuição do Relatório de Atividades 2010.
- Elaboração, distribuição eletrônica e distribuição do Folder “UPE em Números” 2011.
- Acompanhamento da aquisição de acervo bibliográfico para as unidades de educação de Nazaré da Mata, Garanhuns, Caruaru, Salgueiro, Petrolina e Arcoverde num total de 10.000 ( dez mil) livros com recursos do convênio n.º 171/2007 MEC/SESu/UPE.

## **8.2 Pró-Reitoria Administrativa – PROADMI**

- Sistema de Recursos Humanos da Universidade de Pernambuco administrado e coordenação das atividades de controle de concursos realizados pela UPE.
- Política das diretrizes e normas de Recursos Humanos avaliada permanentemente.
- Providenciados os recolhimentos FUNAFIN, INSS, FGTS e Imposto de Renda de todas as Unidades da UPE, extraídas das folhas de pagamento do mês de referência.

- Fornecimento de informações para: DIRF (Declaração de Imposto de Renda Retido na Fonte), RAIS (Relação Anual de informações Sociais) e PASEP (Programa de Formação do Patrimônio do Servidor Público) bem como declarações de rendimentos para servidores e serviços prestados à UPE.
- Realizados os registros nas fichas financeiras, relativamente a todas as vantagens e descontos das remunerações dos servidores da UPE e folhas-extras: Serviços prestados, convênios, bolsas, entre outros.
- Recebidos, analisados e anotadas as alterações de folha e de cadastro mensais, remetidas pelos órgãos integrantes da estrutura da UPE, através de boletim.
- Controlados os registros de consignação.
- Elaboração da folha de pagamento do pessoal e do pessoal sem vínculo empregatício (bolsistas, estagiários, etc.).
- Registro, preparação e acompanhamento de processos de aposentadorias.
- Atualização do Quadro de Pessoal da UPE.
- Participação efetiva em todas as etapas e reuniões do PCCV da UPE.
- Convênios realizados ou mantidos para obtenção de bolsas de estudos e descontos para servidores da UPE e seus dependentes. As bolsas ofertadas são em Instituições de Ensino de nível técnico e superior, conveniadas diretamente com a UPE ou com o Governo do Estado de PE, através do IRH (Instituto de Recursos Humanos).
- Capacitações pelo PAS, In company, para as Licitações das Unidades e Reitoria da UPE.
- Capacitação gratuita de servidores por meio de Órgãos do Governo (ESAFAZ, Receita Federal, IRH, Escola de Governo e Secretaria da Fazenda);
- Envio de relatórios e documentações ao TCE, quanto aos processos de admissão de servidores na UPE ao longo dos concursos realizados para cargos efetivos (em validade ou já expirados);
- Análise de pedidos de incentivos e promoções por titulação de docentes;
- Controle do quantitativo atual de servidores da UPE e dos candidatos a docentes e demais cargos que foram aprovados nos concursos em vigor e estão à espera de novas vagas.

- Administração dos programas de benefícios para os servidores (planos de saúde Sul América, SASSEPE, vales-transportes, pró-lazer e seguros).
- Divulgação sistemática das normas e procedimentos referentes à concessão de benefícios assistenciais e recreativos, à assistência médico-odontológica bem como dos requisitos e critérios dos convênios firmados com vistas à concessão de empréstimos consignados.
- Subsídios fornecidos e acompanhamento da execução do orçamento junto à Pró-Reitoria de Planejamento da UPE (PROPLAN).
- Controle das Receitas e Despesas Orçamentárias e Extra-Orçamentárias, de acordo com a Lei de Responsabilidade Fiscal, para atendimento às exigências do TCE-PE
- Solicitação por intermédio da Secretaria de Ciência e Tecnologia (SECTEC) da programação financeira necessária à execução orçamentária.
- Acompanhamento da viabilização de todos os recursos enviados pela SEFAZ.
- Recursos arrecadados através do Sistema Único de Saúde SUS (hospitais), como também de outras Secretarias do Estado onde houver Convênio de Cooperação Técnica, acompanhados, orientados e executados.
- Sistema Patrimonial da UPE controlado no Sistema Integrado de Administração Financeira dos Estados e Municípios – SIAFEM.
- Prestação de Contas Anual elaborada e entregue ao Tribunal de Contas do Estado de Pernambuco - TCE-PE.
- Treinamentos de funcionários nas áreas de execução orçamentária, financeira e contábil, envolvendo cursos por instituições federais, estaduais e privadas.

### **8.3 Pró-Reitoria de Pós-Graduação e Pesquisa - PROPEGE**

- Coordenação de ações entre os Programas *lato sensu e stricto sensu* da UPE.
- Projetos de novas Pós-Graduações *lato sensu e stricto sensu* analisados e encaminhados às instâncias superiores (Câmara de Pós-Graduação e ao CEPE/CONSUN).
- Administração interna do processo de coleta de dados de Programas *stricto sensu* para diversas finalidades, como exemplo, o exercício anual de coleta

- de dados para a avaliação da CAPES, distribuição de fomentos próprios da UPE e publicação do anuário de pesquisa)
- Supervisão e coordenação, conforme o caso, de vários convênios institucionais atinentes à pós-graduação e Pesquisa, tais como junto à CAPES (Coordenação de Aperfeiçoamento de Pessoal e Nível Superior): Programa Institucional de Capacitação Docente e Técnica – PICDT; Programa de Demanda Social-DS; o Programa de Apoio à Pós-Graduação-PROAP; e o Programa de Qualificação Institucional – PQI. E junto ao CNPq, o Programa Institucional de Bolsas de Iniciação Científica do CNPq – PIBIC.
  - Administração de todos os bolsistas *stricto sensu da UPE* com financiamento via convênios institucionais com a CAPES;
  - Seleção e administração de todos os bolsistas PIBIC com financiamento via convênios institucionais com agências de fomento.
  - Análise e parecer sobre afastamento de docentes para realização de Mestrado ou Doutorado no país ou no exterior.
  - Análise e parecer sobre solicitações de docentes quanto a incentivos à Titulação e Promoções por titulação.
  - Registro e controle dos Certificados de Cursos de Pós-Graduação *stricto sensu e lato sensu*, promovidos pelas diversas Unidades da UPE.
  - Assistência às Unidades no que se refere a assuntos ligados à Pós-Graduação e também no que se refere à Produção Científica, bem como orientações nos programas de qualificação docente institucional.
  - Intermediação institucional em tópicos de Pós-Graduação e Pesquisa entre a UPE e as diversas agências de fomento na indústria e governo, como FINEP, CNPq, CAPES, FACEPE, além de agências reguladoras e empresas que possuem demandas qualificadas.
  - Manutenção e aprimoramento do Sistema de Informações de Pós-Graduação e Pesquisa da UPE.
  - Políticas de incentivo à produção científica através da mudança de critérios de vários instrumento de avaliação tais como dos programas de iniciação científica.
  - Incentivo à pesquisa voluntária, caracterizando o aluno nos mesmos critérios de compromisso que o bolsista, finalizando o processo com certificado de iniciação científica voluntária.
  - Distribuição da cota de bolsas, de acordo com o percentual de demanda de cada unidade da UPE, priorizando os programas de *stricto sensu* e estimulando



o crescimento da pesquisa nas unidades que não possuem mestrado e/ou doutorado.

- Participação no Programa de Fortalecimento Acadêmico com incentivo às pesquisas através do apoio financeiro de Projetos submetidos a avaliação de relevância para os programas *stricto sensu* da UPE.
- Monitoração dos programas de fomento para não haver projetos ou orientadores fora de padrões e critérios.
- Gerenciamento dos grupos de pesquisa da UPE com política de qualificação dos mesmos. Incentivo à formação de grupos de pesquisa emergentes em todas as unidades da UPE, inclusive com a instituição de critérios nos programas de fomento para pesquisadores não participantes em grupos cadastrados pelo CNPq.
- Consolidação de uma nova consciência ética em relação a pesquisas, envolvendo seres humanos e aos cuidados necessários com as pesquisas que envolvem animais.
- Fomento e incentivo à publicação das pesquisas.
- Incentivo a projetos multidisciplinares, visando à integração entre os diferentes segmentos e unidades da UPE com centros de pesquisas nacionais e internacionais através da catalogação das linhas de pesquisa por Unidade.

#### **8.4 Pró-Reitoria de Extensão e Cultura - PROEC**

- Promoção dos Jogos Universitários – INTERUPE e participação em competições nacionais.
- Realização do PREVUPE com os pólos regionais Afogado da Ingazeira, Araripina, Arcoverde, Belém de São Francisco, Cabo de Santo de Agostinho, Caruaru, Jaboatão dos Guararapes, Olinda, Legislativo, Palmares, Paulista, Serra Talhada, Belo Jardim, Paudalho, Recife, Garanhuns, Nazaré da Mata, Petrolina e Salgueiro.
- Organização da X Semana Universitária da UPE.

## 9 BIBLIOTECAS

São 12 bibliotecas na UPE, que funcionam como apoio ao ensino, à pesquisa e à extensão:

- Biblioteca Central Oliveira Lima / Biblioteca da Faculdade de Ciências Médicas – FCM.
- Biblioteca Irmã Maria Marcillac – FENSG.
- Biblioteca da Escola Superior de Educação Física – ESEF.
- Biblioteca da Escola Politécnica de Pernambuco – POLI.
- Biblioteca Lêucio Lemos da Faculdade de Ciências da Administração de Pernambuco – FCAP.
- Biblioteca da Faculdade de Odontologia de Pernambuco – FOP.
- Biblioteca da Faculdade de Ciência, Educação e Tecnologia de Garanhuns – FACETEG.
- Biblioteca da Faculdade de Ciência e Tecnologia de Caruaru – FACITEC
- Biblioteca da Faculdade de Ciência e Tecnologia de Salgueiro - FACITES
- Biblioteca da Faculdade de Formação de Professores de Nazaré da Mata – FFPNM.
- Biblioteca da UPE Campus Petrolina.
- Biblioteca Prof. Ovídio Montenegro – PROCAPE.

- Em 2011, o acervo das bibliotecas da UPE, reuniu em livros 72.910 títulos, e, em volumes 146.524 exemplares, além de 2.517 títulos e 41.029 volumes de periódicos.
- A UPE adquiriu por compra, 1.938 títulos e 8.891 volumes de livros e 10 títulos e 180 volumes de periódicos.
- Por doação foram adquiridos 2.242 títulos e 3.130 volumes de livros e 400 títulos e 709 volumes de periódicos.
- Os empréstimos de publicações totalizaram 115.678 e as consultas ao acervo representaram 95.882.

- As bibliotecas da UPE dispõem de 81 funcionários, sendo 20 bibliotecárias, 04 agentes administrativos 28 estagiários, 05 cooperadores, 04 serventes, 20 assistentes administrativos.

Para a nova biblioteca do PROCAPE, foram adquiridos equipamentos de informática e mobiliário: 06 microcomputadores, 01 impressora Laser, 01 impressora térmica não fiscal, 01 leitor de código de barras, 02 teclados numéricos pin, 02 baias para 06 lugares com suportes para teclado e 06 suportes para CPU e estabilizador, dando segmento a implantação do software *Pergamum* (Sistema Integrado de Biblioteca).

O Núcleo de Gestão de Bibliotecas e Documentação - NBID junto à Reitoria, renovou a aquisição da base Medicina Net.

Foi iniciada em 2010 a coleção digital de livros eletrônicos da área de saúde com a aquisição de 343 títulos da OVDI e 03 títulos específicos de Odontologia da Livraria Atheneu. Foi adquirido para as bibliotecas o sistema de segurança de acervo, licitado em 2011, com finalização para março de 2012.

A Biblioteca do campus de Arcoverde por não dispor de espaço próprio mantém o acervo adquirido e os equipamentos na FACETEG.

As bibliotecas da POLI e das unidades de educação e saúde de Garanhuns, Nazaré da Mata e Petrolina tiveram seu espaço físico ampliado e reformado e está sendo adquirido mobiliário novo.

## 9.1 ACERVO

O acervo das biblioteca da UPE é formado de:

- Livros;
- Teses, dissertações e monografias (graduação e especialização);
- Obras de Referência (dicionários, enciclopédias, guias, catálogos, etc.);
- Folhetos (publicações com menos de 50 páginas);
- Regulamentação desportiva;
- Periódicos (jornais, revistas, etc.);
- Fitas de vídeo;
- Slides;
- CDs, DVDs;

- Outros materiais

Utilizamos atualmente o software SAGRI - Sistema de Automação, Gerenciamento e Recuperação da Informação, para controle do acervo. Este software está sendo substituído pelo Pergamum. O novo software de gestão de bibliotecas, desenvolvido pela PUC do Paraná está sendo implantado em toda a Rede de Bibliotecas da UPE.

A Política de Desenvolvimento do Acervo inclui a manutenção da bibliografia básica dos cursos de graduação, especialização e mestrado. As aquisições adquiridas em 2011 resultaram de orçamento da Reitoria, das Unidades de Educação e de campanhas de doações com a nossa comunidade universitária, intercâmbios com Instituições de ensino e pesquisa nacionais e internacionais.

Além das novas aquisições o acervo está sendo restaurado e encadernado.

## 9.2 SERVIÇOS OFERECIDOS

Além dos convênios de acesso a bases com a CAPES - Portal de periódicos, oferecemos o acesso ao Medicina Net da área de saúde, além dos 343 livros digitais da LWW da Ovid, e mantemos convênio com o IBICT - BDTD/UPE, Ministério da Saúde -BiblioSUS, UFMG SIBRADID e BIREME – BVS.

Além das palestras oferecidas pelas bibliotecas aos alunos, também foram oferecidas palestras nos eventos da UPE.

Serviços oferecidos:

- Empréstimo domiciliar (informatizado);
- Empréstimos entre Bibliotecas (UPE e outras Instituições de Ensino);
- Terminal de consulta ao acervo (informatizado);
- Sala de estudo em grupo;
- Cabines de estudo individuais;
- Ambiente climatizado;
- Biblioteca Digital de Teses e Dissertações - BDTD/IBICT/UPE;

- Acesso ao Portal de Periódicos Eletrônicos da CAPES;
- Serviço de assistência ao usuário (orientação no uso da Biblioteca, acervo e levantamentos bibliográficos);
- Normalização bibliográfica (orientação na utilização de normas técnicas para apresentação de trabalhos acadêmicos);
- Catalogação de publicações (elaboração de fichas catalográficas);
- Acesso à internet (equipamentos novos, com tela LCD, Windows Professional 7);
- Serviço de alerta (boletins, sumários);
- Feira de livros usados (anual);
- Palestras e orientações para utilização dos serviços das Bibliotecas da UPE e outras IES;
- Orientação e palestras para otimização do uso de sites de pesquisa e utilização da internet;
- Atendimento a pedido de artigos de periódicos pela BIREME (IES e Instituições de Pesquisa).

**QUADRO 73 – QUANTITATIVO DO ACERVO TOTAL DAS BIBLIOTECAS POR TÍTULOS E VOLUMES DE LIVROS E PERIÓDICOS DA UPE / 2011**

BIBLIOTECAS	LIVROS		PERIÓDICOS	
	Títulos	Volumes	Títulos	Volumes
<b>FCM/CENTRAL</b>	2.302	5.787	62	1.442
<b>FENSG</b>	4.156	8.486	132	3.864
<b>ESEF</b>	6.131	11.257	173	4.267
<b>POLI (1)</b>	4.679	12.341	110	1.712
<b>FCAP</b>	15.021	25.381	145	3.867
<b>FOP</b>	2.867	4.448	370	9.965
<b>FACETEG</b>	10.804	28.162	320	3.395
<b>FACITEC</b>	453	1.820	29	194
<b>FACITES (2)</b>	173	646	-	-
<b>FFPNM</b>	10.475	25.586	870	2.826
<b>UPE CAMPUS PETROLINA</b>	12.102	18.785	-	-
<b>PROCAPE</b>	3.747	3.825	306	9.497
<b>TOTAL</b>	<b>72.910</b>	<b>146.524</b>	<b>2.517</b>	<b>41.029</b>

(1,2) Dados do Relatório de Atividades 2010

**QUADRO 74 – QUANTITATIVO DE TÍTULOS E VOLUMES DE LIVROS E PERIÓDICOS ADQUIRIDOS POR COMPRA E DOAÇÃO PARA AS BIBLIOTECAS DA UPE / 2011**

BIBLIOTECAS	AQUISIÇÃO POR COMPRA				AQUISIÇÃO POR DOAÇÃO			
	LIVROS		PERIÓDICOS		LIVROS		PERIÓDICOS	
	TÍTULOS	VOLUMES	TÍTULOS	VOLUMES	TÍTULOS	VOLUMES	TÍTULOS	VOLUMES
FCM/CENTRAL	04	141	-	-	151	274	-	182
FENSG	08	78	0	0	41	246	0	36
ESEF	150	618	-	-	87	120	-	-
POLI (1)	19	56	-	-	112	308	-	-
FCAP	248	605	08	152	179	222	3	14
FOP	76	206	-	-	44	51	88	201
FACETEG	415	2049	02	28	728	976	218	104
FACITEC	84	659	-	-	05	15	10	12
FACITES (2)	173	646	-	-	-	-	-	-
FFPNM	504	2.767	0	0	410	415	44	77
UPE CAMPUS PETROLINA	218	1.025	-	-	15	22	-	-
PROCAPE	39	41	0	0	470	481	37	83
<b>TOTAL</b>	<b>1.938</b>	<b>8.891</b>	<b>10</b>	<b>180</b>	<b>2.242</b>	<b>3.130</b>	<b>400</b>	<b>709</b>

(1,2) Dados do Relatório de Atividades 2010

**QUADRO 75 – QUANTITATIVO DE EMPRÉSTIMOS E CONSULTAS AO ACERVO DAS BIBLIOTECAS DA UPE / 2011**

BIBLIOTECAS	EMPRÉSTIMOS	CONSULTAS
FCM/CENTRAL	14.200	17.553
FENSG	5.238	4.552
ESEF	14.653	6.230
POLI (1)	16.656	1.103
FCAP	23.034	15.087
FOP	3.265	4.025
FACETEG	18.015	23.100
FACITEC	3.325	5.600
FACITES (2)	1.989	2.700
FFPNM	8.677	10.614
UPE CAMPUS PETROLINA	6.250	5.202
PROCAPE	376	116
<b>TOTAL</b>	<b>115.678</b>	<b>95.882</b>

(1,2) Dados do Relatório de Atividades 2010

**QUADRO 76 – QUANTITATIVO DE RECURSOS HUMANOS LOTADOS NAS  
BIBLIOTECAS DA UPE /2011**

BIBLIOTECAS	BIBLIOTE- CÁRIO	AGENTE ADM.	DIGITADOR	ESTAGIÁ- RIOS	COOPE- RADOR	SERVENTES	ASSIST. ADM	TOTAL
FCM/CENTRAL	02	01	-	-	03	01	-	07
FENSG	01	0	0	03	0	0	01	05
ESEF	02	-	-	01	-	-		03
POLI (1)	01	03	-	03	-	-	-	07
FCAP	02	-	-	08	-	-	01	11
FOP	02	-	-	-	-	-	02*	04
FACETEG	02	-	-	05	-	-	03	10
FACITEC	01	-	-	02	-	01	01	05
FACITES (2)	01	-	-	01	-	-	-	02
FFPNM	02	-	-	02	-	-	05	09
UPE CAMPUS PETROLINA	02	-	-	03	02	02	06	15
PROCAPE	02	-	-	-	-	-	*1	03
<b>TOTAL</b>	<b>20</b>	<b>04</b>	<b>0</b>	<b>28</b>	<b>05</b>	<b>04</b>	<b>20</b>	<b>81</b>

\*Funcionária da ADLIM prestando serviço ao PROCAPE. (1,2) Dados do Relatório de Atividades 2010

**QUADRO 77 – QUANTITATIVO DE LEITORES INSCRITOS NAS  
BIBLIOTECAS DA UPE / 2011**

BIBLIOTECAS	QUANTIDADE
FCM/CENTRAL	278
FENSG	1.771
ESEF	3.036
POLI (1)	1.196
FCAP	7.952
FOP	441
FACETEG	3.854
FACITEC	1.110
FACITES (2)	300
FFPNM	529
UPE CAMPUS PETROLINA	355
PROCAPE	105
<b>TOTAL</b>	<b>20.927</b>

(1,2,3) Dados do Relatório de Atividades 2010

**QUADRO 78 – QUANTITATIVO DA ÁREA FÍSICA (m<sup>2</sup>) DAS BIBLIOTECAS  
DA UPE / 2011**

<b>BIBLIOTECAS</b>	<b>ACERVO</b>	<b>LEITURA</b>	<b>OUTRAS</b>	<b>TOTAL</b>
<b>FCM/CENTRAL</b>	39,00m <sup>2</sup>	226,28 m <sup>2</sup>	52,94 m <sup>2</sup>	318,22 m <sup>2</sup>
<b>FENSG</b>	35,42 m <sup>2</sup>	68,59 m <sup>2</sup>	* 75,99 m <sup>2</sup>	180 m <sup>2</sup>
<b>ESEF</b>	39,13 m <sup>2</sup>	95,59 m <sup>2</sup>	12,09 m <sup>2</sup>	147,62 m <sup>2</sup>
<b>POLI (1)</b>	80 m <sup>2</sup>	251m <sup>2</sup>	15m <sup>2</sup>	346m <sup>2</sup>
<b>FCAP</b>	200 m <sup>2</sup>	232 m <sup>2</sup>	-	432 m <sup>2</sup>
<b>FOP</b>	128,4 m <sup>2</sup>	245,7 m <sup>2</sup>	34,59 m <sup>2</sup>	408,69 m <sup>2</sup>
<b>FACETEG</b>	70,15m <sup>2</sup>	134,18m <sup>2</sup>	-	204,33m <sup>2</sup>
<b>FACITEC</b>	20m <sup>2</sup>	49m <sup>2</sup>	17,5m <sup>2</sup>	86,5m <sup>2</sup>
<b>FACITES (2)</b>	-	-	-	50m <sup>2</sup>
<b>FFPNM</b>	60m <sup>2</sup>	60m <sup>2</sup>	60m <sup>2</sup>	180m <sup>2</sup>
<b>UPE CAMPUS PETROLINA</b>	92,19m <sup>2</sup>	209,89m <sup>2</sup>	97,25m <sup>2</sup>	399,33m <sup>2</sup>
<b>PROCAPE</b>	48,64m <sup>2</sup>	60,92m <sup>2</sup>	64,29m <sup>2</sup>	173,85m <sup>2</sup>
<b>TOTAL</b>	<b>792,93 m<sup>2</sup></b>	<b>1.584,15</b>	<b>412,15</b>	<b>2.970,88</b>

\* Este espaço na Biblioteca da FENSG está assim distribuído: 17,85 m<sup>2</sup> para Processos Técnicos, 34,02 m<sup>2</sup> para Sala de Estudos Individuais e 23,94 m<sup>2</sup> para Sala de Estudos Coletivos. (1,2) Dados do Relatório de Atividades 2010



## 10 EDITORA UNIVERSIDADE DE PERNAMBUCO – EDUPE

### 10.1 Histórico

A Editora Universidade de Pernambuco – EDUPE foi criada em 1999. Seu objetivo é editar e divulgar para a sociedade a produção intelectual da UPE, no campo do conhecimento científico e cultural, através de livros e revistas.

Os livros editados em 2011 são das séries Educação e Cultura e Ciência e Tecnologia.

### 10.2 Títulos

As séries dos títulos ofertados pela UPE estão classificadas em Ciência e Tecnologia; Educação e Cultura; Estudos Políticos; Infanto-Juvenil e Obras Raras.

Em 2011, cinco títulos foram editados e quatro títulos estão em edição. Ao longo dos seus doze anos de existência, cento e quarenta e nove títulos foram editados.

Os livros editados pela EDUPE são encontrados em livrarias e na própria Editora Universitária de Pernambuco, que funciona no mesmo endereço da Reitoria.

#### **Foram editados em 2011:**

#### **SÉRIE: Educação e Cultura**

TÍTULO: Reflexões sobre o 1º Festival de Arte e Cultura da UPE

AUTOR: Paula Gonçalves da Silva

ISBN: 978-85-7856-075-1

Série; Educação e Cultura | 58 páginas

TÍTULO: Prática pedagógica e formação profissional na educação física:  
reencontros com caminhos interdisciplinares - 2 edição ampliada

AUTOR: Organizador: Marcelo Tavares

Série; Educação e Cultura | 208 páginas

TÍTULO: Direitos humanos em movimento – Vol. 1

AUTOR: Organizadores: Graça Graúna, Ernani Martins dos Santos e Waldênia  
Leão de Carvalho

Série; Educação e Cultura | 192 páginas

### **SÉRIE: Ciência e Tecnologia**

TÍTULO: A sexualidade na organização escolar: narrativas do silêncio

AUTOR: Nadia Patrizia Novena

ISBN: 85-7856-041-6

Série; Ciência e Tecnologia | 216 páginas

### **SÉRIE: Coleção Nordestina**

TÍTULO: Notas Dominicais

AUTOR: L.F.Tollenare

ISBN: 978-85-7856-055-3

Série; Coleção Nordestina

### **Livros em Processo de Edição**

#### **NO PRELO**

TÍTULO: O saber e o fazer pedagógicos: A educação física como componente  
curricular...? ...isso é história!

AUTOR: Marcílio Souza Jr.

2 edição revisada e ampliada

Série; Educação e Cultura

TÍTULO: Handebol como conteúdo para as aulas de educação física - 2ª edição

AUTOR: Iberê Caldas

Série; Educação e Cultura | 222 páginas

TÍTULO: Bioética e Humanização: Reflexões – 2ª edição

AUTOR: Organizadores: Aurélio Molina, Maria Clara Albuquerque e Emmanuel Dias

Série; Ciência e Tecnologia | 126 páginas

TÍTULO: Imagens do Velho Chico na Cultura do Vale São Francisco

Autor: Jayro Luna

Série; Educação e Cultura | 178 páginas

### 10.3 Lista de Livros Editados pela EDUPE de 1999 a 2011

TÍTULO DO LIVRO	AUTOR	ISBN	PÁGS.	EDIÇÃO
A Arte em Conviver com a Doença de Alzheimer	Paulo Brito	85-87102-83-4	310	1ª
A Ética, a Bioética e o Humanismo na Pesquisa Científica	Aurélio Molina	85-87102-67-2	224	1ª
A Fantástica História dos Contadores I	Kika Freyre	85-87102-28-1	67	1ª
A Fantástica História dos Contadores II	Kika Freyre	85-87102-28-2	62	1ª
A Receita da Vida	Paulo Fernando Barreto	85-87102-87-7	284	1ª
A sexualidade na organização escolar: narrativas do silêncio	Nádia Patrícia Novena	85-7856-041-6	216	1ª
Abuso sexual: o atendimento a crianças e adolescentes e os profissionais de saúde	Lygia Maria Pereira da Silva, Maria Vera L. M. Leitão Cardoso	978-85-87102-96-6	153	1ª
Águas Subterrâneas	Alexandre Duarte Gusmão	85-87102-31-1	193	1ª

Alcides Codeceira Jr.	Gildo Benicio	85-87102-86-9	308	1ª
Anais da Academia Brasileira de Odontologia	Academia Brasileira de Odontologia	85-87102-53-2	210	1ª
Análise de Dados em Saúde	Mauro V.G Barros	85-87102-73-7	240	2ª
Anatomia Aplicada a Odontologia	Gerardo Rodrigues Sampaio	85-87102-21-4	369	1ª
Antecipações	Gilberto Freire	85-87102-22-2	251	1ª
Artigos	Emanuel Dias	85-87102-09-5	80	1ª
Artigos II	Emanuel Dias	85-87102-11-7	80	1ª
Artigos III	Emanuel Dias	85-87102-49-4	87	1ª
Atenção Humanizada à Mulher no Ciclo Gravídico Puerperal	Maria Benita Spinelli	978-85-7856-004-1	80	1ª
As Filhas de Eva	Patrícia Moreira Rabello	85-87102-90-7	120	1ª
Ascenso Ferreira	Juarez Correia	-	150	1ª
Atualização em Atividade Física e Saúde.	Maria Tereza Cattuzzo, Mauro Virgílio Gomes de Barros	85-7856-030-0	252	1ª
Auriculoterapia	Raul Guimarães	-	177	1ª
Bioética e Humanização	Aurélio Molina	85-87102-48-6	168	1ª
Câncer de Boca: Prevenção e Diagnóstico Precoce	Aurora Karla Vidal	85-7856-019-5	60	1ª
Clínica Odontopediátrica. Uma Abordagem Ortodôntica	Aronita Rosemblat	85-87102-18-4	218	1ª
Clóvis Paiva	Carlos Cavalcanti	85-87102-59-1	350	1ª
Coletivo de Homens é Poesia	EDUPE	85-87102-36-2	95	1ª
Como o Vento	Leonilton Carneiro	85-87102	57	1ª
Compêndio de Medicina Legal	Marília Siqueira Campos	85-87102-48-X	411	1ª
Competências: Diferentes Lógicas para Diferentes Expectativas	Mário Medeiros	85-87102-78-8	215	1ª
Coletivo de Homens é Poesia	EDUPE	85-87102-36-2	95	1ª
Como o Vento	Leonilton Carneiro	85-87102	57	1ª
Compêndio de Medicina Legal	Marília Siqueira Campos	85-87102-48-X	411	1ª
Competências: Diferentes Lógicas para Diferentes Expectativas	Mário Medeiros	85-87102-78-8	215	1ª
Construção de Estruturas de Aço e Madeira	Cláudio Mota	978-85-87102-95-9	284	1ª
Construção de Estruturas	Cláudio Mota	85-87102-60-5	158	1ª
Contribuição ao Conhecimento	Aurélio Molina	85-87102-84-2	270	1ª
Cordel Petruciano	José Petruciano Queiroz	85-87102-85-0	146	1ª
Crônicas do Imaginário	Daniella Rodrigues	85-87102-5-83	146	1ª
Cultura, práticas educativas, currículo e gênero: a tessitura de um olhar multidisciplinar	Fátima Gomes, Luiz Alberto Riberio, Saul Campos (organizadores).	85-7856-002-7	302	1ª
Da Emoção à Contradição	Clara Maria Silveira	85-87102-66-4	198	1ª
Debaixo da Mesma Neve	Deta Angel	85-87102-01-4	168	1ª
Dente de Leite Açucarado	Aronita Rosemblat	85-87102-19-2	119	1ª

Depressão: Resistência ou Desistência existencial?	Spencer Júnior	85-7856-021-8	144	1ª
Diagnóstico e Tratamento da Cárie	Aronita Rosemblat	85-7315-87-4	69	1ª
Direitos humanos em movimento	Graça Draúna etal	85-7856-087-4	187	1ª
Diretrizes para Solução dos Problemas Relacionados aos Prédios Construídos em Alvenaria Resistente na Região Metropolitana do Recife.	Alexandre Duarte Gusmão, Carlos Fernando de Araújo Calado, Carnot Leal Nogueira, Fernando Arthur Nogueira da Silva, Romilde Almeida de Oliveira, Sérgio Osório Cerqueira.	85-7856-012-6	60	1ª
Do entusiasmo ao Sucesso. A História do Diretório Acadêmico Polivalente.	Daniella Michaeayne	85-7856-031-7	120	1ª
Doppler no 2º e 3º Trimestres	Pedro Pires	85-87102-88-1	106	1ª
Educação Física Escolar	Marcílio Souza Junior	85-87102-70-2	231	1ª
Educação na Cidade dos Eucaliptos	Vera Lucia Lopes	85-87102-89-3	166	1ª
Educação, Linguagem e ciência: práticas de pesquisa.	Benedito Gomes Bezerra, Mário Medeiros (organizadores).	85-7856-010-2	152	1ª
Educação e Ciências Interdisciplinares.	Maurício C. Goldfarb, Vera Chalegre.	85-7856-034-8	298	1ª
Emergência Cardiológica do PROCAPE: passo a passo da rotina médica.	Maria das Neves Dantas da S. Barros.	85-7856-011-9	225	1ª
Emídio de Miranda - Poesias Incompletas	Luiz Carlos Diniz	85-87102-71-0	320	1ª
Emoções aos Pedacos	Constantino Cartaxo	85-87102-25-7	171	1ª
Engenheiros Graduados	Pedro de Alcântara Neto	85-87102-76-1	216	1ª
Espumas Submersas	Lenival Guedes da Silveira	85-87102-16-8	64	1ª
Flagrantes Médico-Legais V	Genival Veloso de França	85-87102-12-5	314	1ª
Flagrantes Médico-Legais VI	Genival Veloso de França	85-87102-34-6	268	1ª
Flagrantes Médico-Legais VII	Genival Veloso de França	85-87102-54-0	242	1ª
Flagrantes Médico-Legais VIII	Genival Veloso de França	85-87102-82-9	320	1º
Flagrantes Médico-Legais: IX	Genival Veloso de França	85-7856-000-3	230	1º
Flagrantes Médico-Legais: X	Genival Veloso de França	85-7856-000-3	268	1º
Gêneros e Sequências Textuais.	Benedito Gomes Bezerra, Bernadete Biase-Rodrigues, Mônica Magalhães Cavalcante (organizadores).	85-7856-009-6	248	1ª
Ginecologia e Obstetrícia	Hélio Costa	85-87102-77-X	698	1ª
Guia de Assistência Integral	Maria Carmelita Maia	85-87102-50-8	122	1ª
Guia de Assistência Integral	Maria Carmelita Maia	85-87102-50-8	130	2º
Handebol	Iberê Caldas	85-87102-47-8	206	1ª
Hemope e Pró-Sangue	Luiz Gonzaga	85-87102-41-9	100	1ª
Historinhas do Coração	Kika Freyre	85-87102	63	1ª
Implantodontia	Pedro Paulo Monteiro	85-87102-23-0	400	1ª
Iniciação em Pesquisa Científica	Aurélio Molina	85-8710257-5	128	1ª

Inovações Pedagógicas no Currículo dos Cursos de Formação de Profissionais de Educação Física.	Marcelo Tavares	85-7856-022-5	340	1ª
Jubileu de Ouro	Maria Eunice Negromonte	85-87102	250	1ª
Leituras em biodinâmica e comportamento motor: conceitos e aplicações.	Maria Tereza Cattuzzo, Go Tani.	85-7856-008-9	314	1ª
Libras em Contexto	Tânia Filipe	85-87102-42-7	164	1ª
Livro Preto	Milton Lins	85-87102	181	1ª
Letras: Fonética e Fonologia da Língua Portuguesa	Maria Perpétua Telles Monteiro	85-7856-028-7	36	1ª
Letras: Metodologia Científica.	Jairo Nogueira Luna.	85-7856-013-3	73	1ª
Letras: Leitura e Produção de Texto.	Josevaldo Araújo de Melo, Pedro Henrique de Barros Falcão.	85-7856-014-0	103	1ª
Letras: Língua Latina I	Roberto José da Silva	85-7856-024-9	77	1ª
Letras: Linguística Textual	Lucivânia Magalhães Patrício	85-7856-025-6	40	1ª
Letras: Literatura Portuguesa I	Maria das Graças Ferreira Graúna	85-7856-029-4	60	1ª
Letras: História da Língua Portuguesa.	Francisco Núbia Bezerra e Silva.	85-7856-015-7	74	1ª
Letras: Prática de Ensino I.	Fernanda da Costa Guimarães Carvalho	85-7856-016-4	20	1ª
Letras: Prática de Ensino II	Lucivânia Magalhães Patrício	85-7856-027-0	36	1ª
Letras: Tecnologias Aplicada a Educação.	Sonia Regina Fortes da Silva	85-7856-017-1	81	1ª
Letras: Fundamentos Socio-Filosóficos da Educação.	Roberto José da Silva	85-7856-018-8	109	1ª
Letras: Teoria da Literatura.	Elcy Luiz da Cruz	85-7856-026-3	74	1ª
Língua, Literatura e Ensino.	Benedito Gomes Bezerra e Jairo Nogueira Luna.	85-7856-035-5	216	1ª
Manual de Fotografia Odontológico	José Thadeu Pinheiro	85-87102-15-X	64	1ª
No terreno das Histórias... As sementes de uma medicina humanizada	Kika Freyre, Paulo Fernando Barreto Campello (organizadores).	85-7856-006-5	246	1ª
No meio da noite escura.	Elcy Luiz da Cruz	85-7856-033-1	70	1ª
Notas Dominicais	L.F.Tollenare	978-85-7856-055-3	324	1ª
O Ensino do Jogo na Escola	Marcelo Tavares	85-87102-52-4	194	1ª
O Hospital Muniz de Machado	Luiz Carlos Diniz	85-87102	89	1ª
O Poeta e a Medicina	Luiz Carlos Diniz	85-87102	126	1ª
O Professor Pesquisador	Genivaldo do Nascimento	85-87102-61-3	298	1ª
O Saber e o Fazer Pedagógicos	Marcilio Souza Junior	85-87102-10-9	181	1ª

Odontologia Clínica	Belmiro Cavalcanti	85-87102-75-3	292	1ª
Origens e Valores	Aronita Rosemblat	85-87102-51-6	110	1ª
Palavras d' Alma	Oswaldo Vicente	85-87102-68-0	94	1ª
Passo a Passo para criação de coleções: vestuário e acessórios.	Danielle Simões	85-7856-032-4	24	1ª
Pedagogia do Desafio	Mio Medeiros	978-85-7856-003-4	138	3ª
Periodontia Manual Ilustrativo	Estela Santos Gusmão	85-87102-64-8	103	1ª
Periodontia Sugestões Terapêuticas	Estela Santos Gusmão	85-87102-65-6	193	1ª
Pesquisas em Seres Humanos	Carlos Menezes Aguiar	85-87102-02-8	104	1ª
Poéticas Ribeirinhas	Elizabeth Gonçalves	85-87102-03-6	352	1ª
Práticas Pedagógicas	Marcelo Tavares	85-87102-79-6	204	1º
Práticas Pedagógicas	Marcelo Tavares	85-87102-79-6	208	2ª
Programação de Computadores	Matheus Mosca Viana	85-7282-96-5	261	1ª
Protocolo de Atendimento Clínico	Aronita Rosemblat	85-87102-20-6	108	1ª
Quando Flora o Mandacaru	Aluisio Inojosa	85-87102-29-X	56	1ª
Que Anjos são Esses	Rebeca Oliveira Duarte	85-87102-17-6	226	1ª
Quero ver a Vida pela Luz dos Olhos Teus	Ketyanne Barros dos Santos	85-87102-46-X	132	1ª
Questão de Vestibular	-	-	65	1ª
Questão de Vestibular dos Últimos Anos	-	-	306	1ª
(Re) Construção de Ações de Educação em Saúde a partir de Círculos de Cultura	Estela Maria Leite Meirelles Monteiro e Neiva Francenely Cunha Vieira	978-85-87102-94-2	195	1ª
Recursos Didáticos V.1	José Roberto da Silva	85-87102-81-8	116	1ª
Recursos Didáticos V.1 Reflexões sobre o 1º Festival de Arte e Cultura da UPE	Paula Gonçalves da Silva	978-85-7856-075-1	58	1ª
Revista de Cirurgia e Traumatologia	Belmiro do Egito Vasconcelos	1679-5458	246	1ª
Revista V3N2	Belmiro do Egito	-	80	1ª
Revista V3N3	Belmiro do Egito	-	80	1ª
Revista V3N4	Belmiro do Egito	-	70	1ª
Rimbaud em Metro e Rima	Milton Lins	85-87102-05-2	295	1ª
Saudade Não Tem Passado	Gustavo Trindade	-	124	1ª
Sempre poesia. Obras Completas.	Ana Flávia Campello (org.)	85-7856-007-2	500	1ª
Séries Temporais	Dirak Moutinho Cordeiro	85-87102-23-54	400	1ª
Sistema de Gestão da Qualidade e de Segurança do Trabalho na Construção Civil	Béda Barkokebas Júnior, Alberto Casado Lordsleem Júnior, Bianca Maria Vasconcelos da Silva, Carolina Mendonça de Moraes Duarte	85-7856-023-2	150	1ª
Somos Professores	Genivaldo do Nascimento	85-87102-13-03	202	1ª
Somos Professores	Genivaldo do Nascimento	85-87102-13-3	220	2ª

Tanatologia e Entomologia	Jorge Paulete Vanrell	85-87102-44-03	642	1ª
Trânsito: Uma Visão Educativa	Maria Eunice Negromonte	85-87102-40-0	142	1ª
Transparências	Doralice S. Moraes	-	55	1ª
Traumatologia Buco-Maxilo	Belmiro do Egito	85-87102-30-3	203	1ª
Um Grande Cirurgião	Fernando Pinto Pessoa	85-87102-43-5	148	1ª
Uma Abordagem Ortodôntica	Aronita Rosemblat	85-87102-18-4	230	1ª
Uma Abordagem Preventiva	Aronita Rosemblat	85-7315105-6	195	1ª
Uma Abordagem Psicológica	Aronita Rosemblat	85-87102-06-0	124	1ª
Uma Comunidade Mobilizada Pelo Símbolo da Fé	Tercina M.C Bezerra	-	217	1ª
Vento, Pedra e Sombras	Gustavo Trindade	85-87102-04-4	124	1ª
Violência Doméstica Contra Criança e Adolescente	Lygia Maria	85-87102-32-X	236	2ª
Virtualidades Psicanalíticas	Avanilda Torres	85-87102-72-9	161	1ª
Vozes do Passado	Petronildo do C. Pedrosa	85-87102-08-7	84	1ª
Waldemir Miranda	Carlos Cavalcanti	85-87102-43-5	229	1º

Fonte: EDUPE

## 10.4 Revistas

Como periódico especializado, a UPE tem a Revista de Cirurgia e Traumatologia Buco-Maxilo-Facial, ISSN 1679-5458 (versão impressa) e ISSN 1808-5210 (versão on line) publicação trimestral da Disciplina de Cirurgia e Traumatologia Buco-Maxilo-Facial da Faculdade de Odontologia da UPE, voltada para estimular o hábito de publicar, aos professores e alunos de graduação e pós-graduação de cirurgia e áreas afins.

A página da revista está disponível na Internet no endereço: [www.revistacirurgiabmf.com](http://www.revistacirurgiabmf.com), permitindo ao visitante o acesso à informações diversas entre as quais estão:

- ✓ números disponíveis
- ✓ acesso à pesquisa por autor, título, ano, etc.
- ✓ orientações para publicação
- ✓ estatísticas



O site da revista vem sendo acessado nos diversos continentes. Também será ofertado pela UPE uma Revista Científica, nova publicação na área de educação, que atualmente encontra-se em fase de elaboração.

As publicações da EDUPE são comercializáveis através de distribuidoras, editoras universitárias, pelo Programa Interuniversitário para Distribuição de Livros (PIDL) e em livrarias comerciais.

### 11.1 FACETEG

- **I Encontro de Lingüística e Literatura: a alquimia da linguagem.**

Neste Encontro houve quatro conferências, ministradas pelos professores doutores Benjamin Abdalla Júnior (USP), José Luiz Fiorin (USP), Antônio Dimas de Moraes (USP) e Maria do Socorro Aragão (UFC). Várias mesas-redondas, coordenadas por professores e professores doutores da Instituição e com a participação de professores doutores de outras Instituições. Dois mini-cursos, também se realizaram, a saber: “Introdução à Semiótica da Narrativa e do Discurso”, ministrados pelo Prof. Dr. Marcelo Machado Martins, da UFRPE e “Gêneros Textuais e Ensino de Língua Materna”, ministrado pelo Prof. Dr. Jorge França, também da UFRPE. Foram apresentados 54 trabalhos, na modalidade comunicação oral.

O evento contou com um público de outras instituições, professores de ensino superior e do ensino médio da rede pública e particular, pós-graduados de outras instituições.

- **II Semana de pedagogia: identidade, docência e prática.**

Neste evento, várias conferências foram realizadas.

- O curso de Psicologia realizou o **II Encontro Regional da rede de Núcleo de Telessaúde**. Este encontro se realizou em parceria com a Universidade Federal de Pernambuco, tendo em vista se tratar de uma realização de um grupo de estudos daquela Instituição.

- **V Semana de Psicologia** – Neste evento houve quatro conferências, além de dois Cines – debates e o lançamento de um livro.

### 11.2 UPE CAMPUS PETROLINA

- **IV Encontro de Matemática do Vale do São Francisco** com a participação de alunos, professores e convidados, no qual aconteceram oficinas, mini cursos e palestras.

- Realização da **Semana dos Cursos de História, Semana de Geografia e Semana do Biólogo** com a participação do corpo docente, discente, direção e Chefes dos Departamentos nas quais aconteceram exposições de produtos regionais de vários municípios, debates, palestras, mini cursos, apresentação de peças teatrais e culturais.
- **Feira de Oportunidade** da UPE.
- **Feira das Profissões** – Apresentação das atividades da Enfermagem e distribuição de material informativo.
- **Semana de Enfermagem** – Seminários e discussões com alunos e professores de Enfermagem.
- “ **Detecção Precoce de Hipertensão** – Ação conjunta com a Sociedade Brasileira de Cardiologia.
- **II Simpósio de Nutrição do Vale do São Francisco.**
- **Seminário de Matemática.**
- **Seminário Violência Contra a Mulher.**
- **I Seminário de Educação e Cultura do Vale do São Francisco** – Campus Saúde.
- **Dia do Geógrafo** – A contribuição dos Discentes na Formação da Ciência Geográfica.
- **Seminário de Psicologia Evolutiva.**
- **Seminário de Língua Portuguesa – Curso de Letras.**
- **XV Semana de Biologia do Vale São Francisco.**
- **I Conferência Internacional de Educação Brasil.**
- **I Mostra de Biologia.**
- **Participação com stand na Feira Integrada das Profissões - UNIVASF - Juazeiro.**
- **Participação da IV edição do evento Café com Arte** promovida pelo curso de Língua Portuguesa.

### 11.3 ESEF

- **Encontro Pedagógico.**

#### 11.4 FCAP

- Festmaio.
- Semana Sócioambiental.
- Seminário Empreendedorismo 2011.
- Aniversário FCAP.

#### 11.5 FENSG

- Fórum de Enfermagem Ginecológica.
- V Curso Intensivo de Legislação do SUS.
- Fórum- O desenvolvimento de Pernambuco e da UPE.
- 1ºSeminário internacional em Promoção da Saúde e Cuidar em Enfermagem e 6º Encontro Pedagógico da FENSG.
- Seminário- Ambiente Livre de Fumo.
- Curso da Associação Brasileira de Enfermagem - ABEN.
- Fórum de Violência.
- IV Curso de Atualização em Farmacologia.

### **12.1 UPE CAMPUS PETROLINA**

- “ **1 ° lugar – Uso de tecnologia no ensino da matemática em escola pública.** Alunos: Karla Mirella G. Barbosa, Sumaia Almeida Ramos, Tiago de Castro Souza e Deyse Guimarães de Melo.  
Orientador: Claudemiro de Lima Júnior
- “ **1 ° lugar – Mudanças climáticas: e eu com isso?**  
Alunos: Irlane Cristine de Souza Andrade Lira e Cintia Aparecida Antunes Pereira.  
Orientador: Adália Maria M. R. Rocha
- “ **2° lugar – Ações para um envelhecimento saudável: prevenção de quedas no ambiente domiciliar.**  
Alunos: Adrielle dos Santos Silva, Aécio Rômulo Peixoto Lustosa, Anna Luiza de Medeiros Escossio, Caio Drumond de Amorim Bizerra, Fernanda Ribeiro Nascimento, Luana de Caldas Amorim, Mayara Enaylle de Sá Neto e Raisa Mirella Sobral Ribeiro.  
Orientador: Rogério Fabiano Gonçalves.
- “ **3° lugar - Orientação de cuidados de pacientes neurológicos como estratégia e pedagogia e de melhoria físico-funcional.**  
Alunos: Jamilly Evangelista Chaves, Amanda Rodrigues da Silva, Carla Santos Barbosa, Hanna Louyse Souza, Hítalo Andrade da Silva, Ingrid Rebeca da Silva Araújo, Laura Cristina Dias Rocha, Maria Emília Lustosa Brasileiro, Ranufa Gabriela Queiroz de Oliveira, Rhaquel Silva Maia, Roseane Karla Aguiar de Castro, Viviane Maria Leite Gomes.  
Orientador: Maria Emília Ferraz Almeida de Melo
- “ **3° lugar - Educação em saúde e mobilização social na captação de doadores de sangue.**

Alunos: Walkyria Henrique Campos Silva, Débora Silva Lopes, Luana Rodrigues Luz, Ana Cecília de Barros Carvalho, Aline Lopes Viana, Francynne Maryanne Ferreira Vilela, Amanda Barbosa Vieira e Bruna Soares de Jesus Souza.

Orientador: Marta Solange Albuquerque Guimarães

- “ **Medalhistas de ouro, prata e bronze na Olimpíada Brasileira de Matemática das Escolas Públicas do Brasil - OBMEP.**
- “ **Premiação com curso no Centro de Iniciação Científica da UNIVASF (Universidade do Vale do São Francisco)** para os alunos premiados na Olimpíada Brasileira de Matemática das Escolas Públicas do Brasil - OBMEP.
- “ **Premiação para os Professores com Curso no Instituto de Matemática Aplicada no Rio de Janeiro.**
- “ **Premiação na Olimpíada de Língua Portuguesa** para Professora Jailde Menezes e aluna Victória Cristina. Gênero textual: crônica tema nacional “Lugar onde eu vivo”.
- “ **Troféu - Campeão de handebol infantil masculino.**
- “ **Troféu - Vice-campeão de handebol feminino.**
- “ **Troféu - Campeão estadual de handebol masculino.**
- “ **Troféu - Campeão da rede oficial handebol feminino.**
- “ **6ª melhor escola pública avaliada pelo ENEM.**
- “ **1º lugar na avaliação do ensino fundamental pelo SAEP em Petrolina.**
- “ **2º lugar na avaliação do ensino médio pelo SAEP em Petrolina.**

## **12.2 ESEF**

- **Entrega da Placa Comemorativa por Aposentadoria**, concedida aos Professores Raul Siqueira Lopes e Warlindo Carneiro da Silva Filho pelo profissionalismo e empenho que contribuíram para a História de Sucesso na formação de profissionais de Educação Física.
- **Entrega da Placa de Laureado “Prêmio Prof. Valdecir Lopes”**, por aplicação e estudo em Educação Física e Esportes à melhor Aluna do Curso

de Bacharelado em Educação Física 2010.2, Wanda Rafaela Pinto Lopes e a melhor Aluna do Curso de Licenciatura em Educação Física 2010.2, Rafaela Conceição Pinto de Araújo.

- **Entrega da Placa Comemorativa por Aposentadoria**, concedida aos Professores Clara Maria Silvestre Monteiro de Freitas e Luiz Fernando Pinto Maia pelo profissionalismo e empenho que contribuíram para a História de Sucesso na formação de profissionais de Educação Física.
- **Entrega da Placa de Laureado “Prêmio Prof. Valdecir Lopes”, por aplicação e estudo em Educação Física e Esportes** a melhor Aluna do Curso de Bacharelado em Educação Física 2011.1, Penélope Dabbicco.

### 12.3 FCAP

- **03 alunos receberam Medalha de Ouro da Olimpíada Brasileira de Matemática** cerimônia realizada no Teatro Municipal do Rio de Janeiro, tendo a participação de várias autoridades, inclusive da Presidente do Brasil, Dilma Rousseff.

Os medalhistas foram: Gabriel Kristian Queiroz de Souza Jales – 7º ano; Marília Nascimento Monteiro – 1º ano e Thiago Roberto Costa Melo – 3º ano.

### 12.4 FENSG

- **Homenagem às Professoras da FENSG em Processo de Aposentadoria:**

Ana Maria Figueira Saraiva de Melo

Kátia Rejane Vergueiro Cesar

Nara Carneiro Lacerda

Waldíria Ferreira da Cunha

Local: Clube dos Oficiais da Polícia Militar de Pernambuco (Círculo Militar).